

Caya



Highlights

Caya

ausdrucksstarke Hirnholz-
Applikationen

dezente Beleuchtungen
optional

große Typenauswahl





CAYA

**Wohnraum-System
Kerneiche Umato massiv**

**Oberfläche gebürstet
und lackiert**

Passgenaue Möbel für Ihr Zuhause! Einzelanfertigungen im Glas- & Holzbereich.

Individualität nach Kundenwunsch: Sonderanfertigungen für alle Programme aus dem System!

Für den immer individueller werdenden Markt setzt Hartmann auf Flexibilität, wenn es um spezielle Kundenwünsche geht. Sonderanfertigungen aus dem System und CAD-Planungsunterstützung für den Fachhandelsverkäufer sind mittlerweile Tagesgeschäft. Hier finden Sie die Sonderanfertigungen mit Mehrpreisangaben für alle Artikel in dieser Typenliste. Auch bei aufwendigen Wohnkombinationen mit Sonderanfertigungen ist unser Planungsteam für Sie ein kompetenter Ansprechpartner und entwickelt mit Ihnen gemeinsam optimale Lösungen.

Breiten-/ Höhen-/ Tiefenkürzung, Sondertiefen, etc. für Korpus Typen

Verlängerung auf Anfrage möglich!

Wohnen

Standard

Breite kürzen

Höhe kürzen

Tiefe kürzen



Mehrpreis zum Typenpreis + 35 %

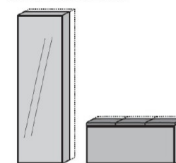
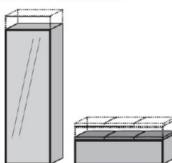
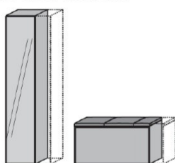
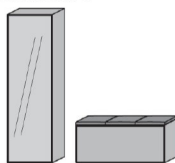
Garderoben

Standard

Breite kürzen

Höhe kürzen

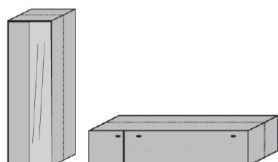
Tiefe kürzen



Mehrpreis zum Typenpreis + 35 %

Korpus-/ Tiefenerweiterung

auf Nutztiefenbasis



Mehrpreis zum Typenpreis + 80 %

Raumteilerlösungen

Elemente rückseitig in Frontoptik
Hinweis: Schubkästen auf Rückseite ohne Funktion!



Mehrpreis zum Typenpreis + 80 %

Elemente rückseitig Massivholz



Mehrpreis zum Typenpreis + 50 %

Weitere Sonderanfertigungen

- Klappe statt Auszug im Unterteil
- Holzboden statt Glasboden in Vitrine
- Schreibplatte zw. Standelementen je qm
- Blendmaterial pro qm
- zusätzlicher Glasboden in Vitrine

€
auf Anfrage

- Lederhaut ca. 3,5 m²
- Stoffabschnitt
- Kabeldurchlass für Unterteile oder Paneele
- Absenkung Konstruktionsboden bei Elementen mit ausziehbare Kleiderstange für Manteleinsatz

€

Qualitätskonzept - Made in Germany

Mit Möbeln von Hartmann entscheiden Sie sich für ein Qualitätsprodukt, produziert in Deutschland von einem der führenden Massivholzmöbel-Spezialisten in Europa. Mit modernster Technologie und handwerklichem Know-how fertigen wir für Sie Produkte, die entsprechend der DIN 68871 die Bezeichnung „Massivholz-Möbel“ tragen dürfen. Das von uns eingesetzte Material stammt ausschließlich aus nachhaltig bewirtschafteten Forstbeständen. So sorgen wir dafür, dass unsere Lebensgrundlagen auch künftigen Generationen erhalten bleiben. Wertvolle Ressourcen, wie in unserem Falle der Rohstoff Holz, werden vor Ausbeutung geschützt. Es darf also maximal soviel Holz gefällt werden, wie nachwächst.



QR Code scannen
und Nachhaltigkeit erleben!



5
Jahre
Garantie

5 Jahre Garantie - Nach Online-Registrierung

Als Ausdruck des Vertrauens in die Qualität unserer Produkte und überzeugt von Funktion und Langlebigkeit gewähren wir qualitätsorientierten Kunden eine fünfjährige Hersteller-Garantie auf alle HARTMANN MÖBEL.



Kombi Nr. 24 A

Glasapplikation in
Mattglas anthrazit

Kombination bestehend aus:

1 x 7093 1 x 5182
1 x 2201

Kombi Nr. 24 W

Glasapplikation in
Mattglas weiß

Kombination bestehend aus:

1 x 7097 1 x 5186
1 x 2205

Maße B/H/T in cm **341 / 176 / 49/24** **Preis €**

Mattglas anthrazit €

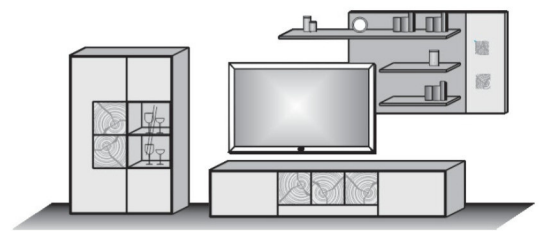
Mattglas weiß €

Extras **Typen-Nr.** _____

Vitrinen-Bel. **9711** _____

Paneel-Bel. **9812** _____

Regal-Bel. **9824** _____



Kombi Nr. 34 A

Glasapplikation in
Mattglas anthrazit

Kombination bestehend aus:

1 x 7093 1 x 1201
1 x 2201 1 x 7042

Kombi Nr. 34 W

Glasapplikation in
Mattglas weiß

Kombination bestehend aus:

1 x 7097 1 x 1201
1 x 2205 1 x 7046

Maße B/H/T in cm **317 / 198 / 49/24** **Preis €**

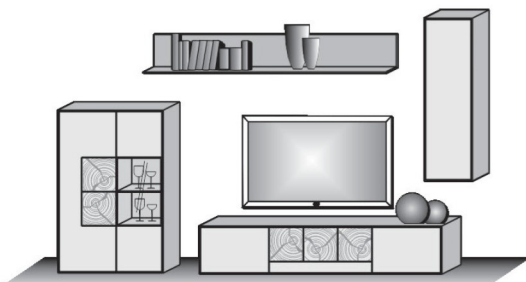
Mattglas anthrazit €

Mattglas weiß €

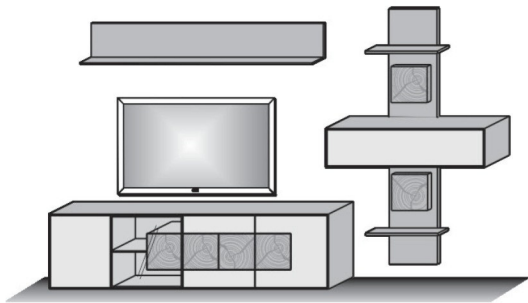
Extras **Typen-Nr.** _____

Vitrinen-Bel. **9711** _____

Regal-Bel. **9823** _____



Konstruktionsbedingt sind die von uns eingesetzten LED Strips nicht austauschbar, da sie als Schutz vor elektrostatischer Entladung (ESD) und zur Kühlung der LED fest auf Trägerprofile wie z. B. Aluprofile aufgeklebt werden müssen. Somit gewähren wir eine durchgehend hohe Langlebigkeit unserer Leuchten. Technisch bedingte Modell- und Maßänderungen vorbehalten! Modelle gesetzlich geschützt! Aufgrund von unterschiedlichen Ausführungen und Funktionen können die angegebenen Maßangaben auf der AB im Einzelfall leicht variieren.



Kombi Nr. 60 A

Glasapplikation in
Mattglas anthrazit
Kombination bestehend aus:

1 x 3221 1 x 0069
1 x 1181 1 x 1131

Kombi Nr. 60 W

Glasapplikation in
Mattglas weiß
Kombination bestehend aus:

1 x 3225 1 x 0069
1 x 1181 1 x 1135

Maße B/H/T in cm	324 / 223 / 49/24	Preis €
Mattglas anthrazit	€	
Mattglas weiß	€	

Extras	Typen-Nr.	
Vitrinen-Bel.	9611	
Paneel-Bel.	9622	
Regal-Bel.	9823	

Kombi Nr. V70 A

Glasapplikation in
Mattglas anthrazit
Kombination bestehend aus:

1 x 3231
1 x 6182

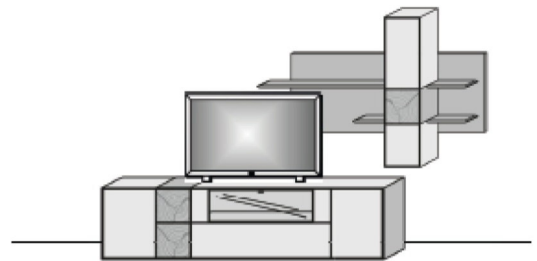
Kombi Nr. V70 W

Glasapplikation in
Mattglas weiß
Kombination bestehend aus:

1 x 3235
1 x 6186

Maße B/H/T in cm	296 / 215 / 49
Mattglas anthrazit	€
Mattglas weiß	€

Extras	Typen-Nr.	
Vitrinen-Bel.	9723	
Paneel-Bel.	9825	



Kombi Nr. V72 A

Glasapplikation in
Mattglas anthrazit
Kombination bestehend aus:

1 x 1301
1 x 6181

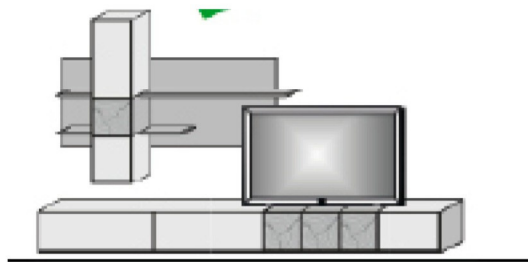
Kombi Nr. V72 W

Glasapplikation in
Mattglas weiß
Kombination bestehend aus:

1 x 1305
1 x 6185

Maße B/H/T in cm	303 / 215 / 44
Mattglas anthrazit	€
Mattglas weiß	€

Extras	Typen-Nr.	
Paneel-Bel.	9825	



Kombi Nr. V74 A

Glasapplikation in
Mattglas anthrazit
Kombination bestehend aus:

1 x 0087 1 x 7232
1 x 1231

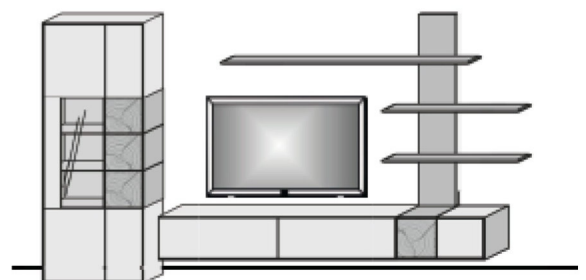
Kombi Nr. V74 W

Glasapplikation in
Mattglas weiß
Kombination bestehend aus:

1 x 0085 1 x 7232
1 x 123

Maße B/H/T in cm	348 / 210 / 44
Mattglas anthrazit	€
Mattglas weiß	€

Extras	Typen-Nr.	
Vitrinen-Bel.	9714	
Regal-Bel.	9826	



Konstruktionsbedingt sind die von uns eingesetzten LED Strips nicht austauschbar, da sie als Schutz vor elektrostatischer Entladung (ESD) und zur Kühlung der LED fest auf Trägerprofile wie z. B. Aluprofile aufgeklebt werden müssen. Somit gewähren wir eine durchgehend hohe Langlebigkeit unserer Leuchten. Technisch bedingte Modell- und Maßänderungen vorbehalten! Modelle gesetzlich geschützt! Aufgrund von unterschiedlichen Ausführungen und Funktionen können die angegebenen Maßangaben auf der AB im Einzelfall leicht variieren.

Kombi Nr. V76 A

Glasapplikation in
Mattglas anthrazit

Kombination bestehend aus:

1 x 1231
1 x 4011

Kombi Nr. V76 W

Glasapplikation in
Mattglas weiß

Kombination bestehend aus:

1 x 1235
1 x 4015

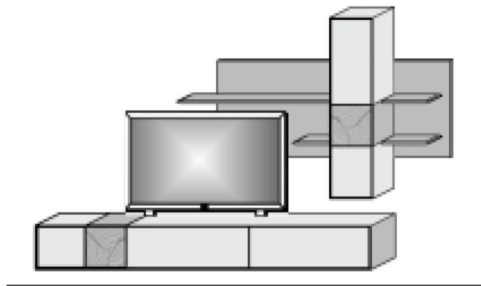
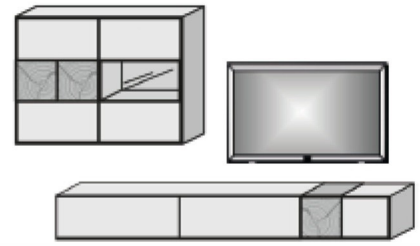
Maße B/H/T in cm **266 / 186 / 44**

Mattglas anthrazit €

Mattglas weiß €

Extras **Typen-Nr.**

Vitrinen-Bel. **9721**



Kombi Nr. V78 A

Glasapplikation in
Mattglas anthrazit

Kombination bestehend aus:

1 x 1232
1 x 6182

Kombi Nr. V78 W

Glasapplikation in
Mattglas weiß

Kombination bestehend aus:

1 x 1236
1 x 6186

Maße B/H/T in cm **350 / 215 / 44**

Mattglas anthrazit €

Mattglas weiß €

Extras **Typen-Nr.**

Paneel-Bel. **9825**

Kombi Nr. V80 A

Glasapplikation in
Mattglas anthrazit

Kombination bestehend aus:

1 x 3231
1 x 7231

Kombi Nr. V80 W

Glasapplikation in
Mattglas weiß

Kombination bestehend aus:

1 x 3235
1 x 7231

Maße B/H/T in cm **244 / 210 / 49**

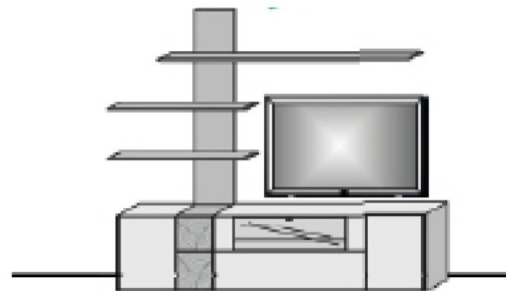
Mattglas anthrazit €

Mattglas weiß €

Extras **Typen-Nr.**

Vitrinen-Bel. **9723**

Regal-Bel. **9826**



Kombi Nr. V82 A

Glasapplikation in
Mattglas anthrazit

Kombination bestehend aus:

1 x 1301
1 x 4141

Kombi Nr. V82 W

Glasapplikation in
Mattglas weiß

Kombination bestehend aus:

1 x 1305
1 x 4145

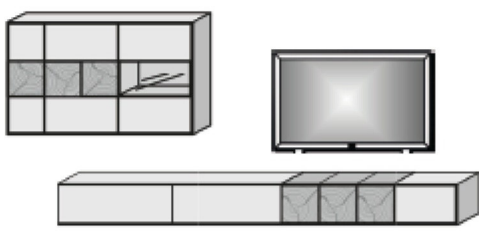
Maße B/H/T in cm **303 / 186 / 44**

Mattglas anthrazit €

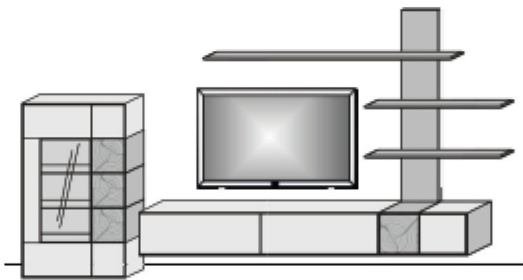
Mattglas weiß €

Extras **Typen-Nr.**

Vitrinen-Bel. **9721**



Konstruktionsbedingt sind die von uns eingesetzten LED Strips nicht austauschbar, da sie als Schutz vor elektrostatischer Entladung (ESD) und zur Kühlung der LED fest auf Trägerprofile wie z. B. Aluprofile aufgeklebt werden müssen. Somit gewähren wir eine durchgehend hohe Langlebigkeit unserer Leuchten. Technisch bedingte Modell- und Maßänderungen vorbehalten! Modelle gesetzlich geschützt! Aufgrund von unterschiedlichen Ausführungen und Funktionen können die angegebenen Maßangaben auf der AB im Einzelfall leicht variieren.



Kombi Nr. V84 A

Glasapplikation in
Mattglas anthrazit
Kombination bestehend aus:

1 x 7081 1 x 7232
1 x 1231

Kombi Nr. V84 W

Glasapplikation in
Mattglas weiß
Kombination bestehend aus:

1 x 7083 1 x 7232
1 x 1235

Maße B/H/T in cm

357 / 210 / 44

Mattglas anthrazit €

Mattglas weiß €

Extras

Typen-Nr.

Vitrinen-Bel.

9715

Regal-Bel.

9826

Kombi Nr. V86 A

Glasapplikation in
Mattglas anthrazit
Kombination bestehend aus:

1 x 3231 1 x 1181
1 x 4012

Kombi Nr. V86 W

Glasapplikation in
Mattglas weiß
Kombination bestehend aus:

1 x 3235 1 x 1181
1 x 4016

Maße B/H/T in cm

310 / 181 / 49

Mattglas anthrazit €

Mattglas weiß €

Extras

Typen-Nr.

Vitrinen-Bel.

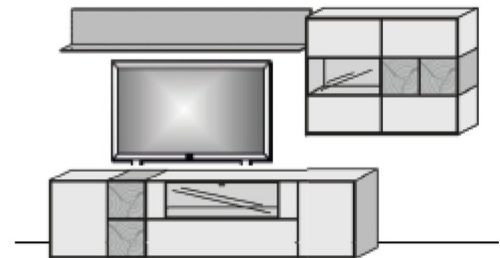
9723

Vitrinen-Bel.

9721

Regal-Bel.

9823



Kombi Nr. V88 A

Glasapplikation in
Mattglas anthrazit
Kombination bestehend aus:

1 x 1231
1 x 7232

Kombi Nr. V88 W

Glasapplikation in
Mattglas weiß
Kombination bestehend aus:

1 x 1235
1 x 7232

Maße B/H/T in cm

254 / 210 / 44

Mattglas anthrazit €

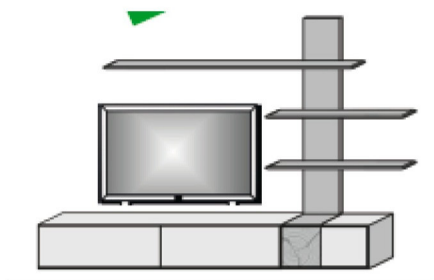
Mattglas weiß €

Extras

Typen-Nr.

Regal-Bel.

9826



Kombi Nr. V90 A

Glasapplikation in
Mattglas anthrazit
bestehend aus:

1x 1302
2x 1161

Kombi Nr. V90 W

Glasapplikation in
Mattglas weiß
bestehend aus:

1x 1306
2x 1161

Maße B/H/T in cm

288 / 167 / 44

Mattglas €

anthrazit €

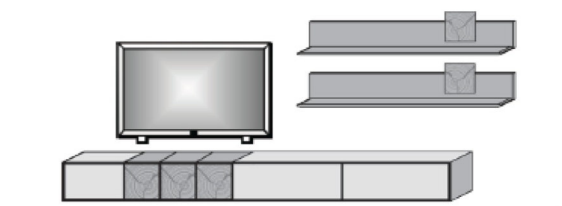
Extras

Typen-Nr.

Paneel-Bel.

2x 9827

à



Konstruktionsbedingt sind die von uns eingesetzten LED Strips nicht austauschbar, da sie als Schutz vor elektrostatischer Entladung (ESD) und zur Kühlung der LED fest auf Trägerprofile wie z. B. Aluprofile aufgeklebt werden müssen. Somit gewähren wir eine durchgehend hohe Langlebigkeit unserer Leuchten. Technisch bedingte Modell- und Maßänderungen vorbehalten! Modelle gesetzlich geschützt! Aufgrund von unterschiedlichen Ausführungen und Funktionen können die angegebenen Maßangaben auf der AB im Einzelfall leicht variieren.

Kombi Nr. E48A

Glasapplikation in Mattglas anthrazit
Kombination bestehend aus:

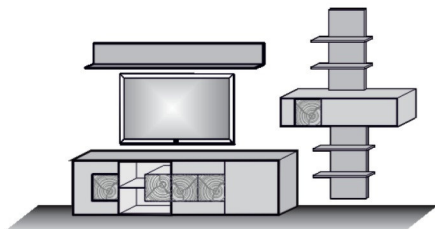
1 x 3442 1 x 1222
1 x 1181 1 x 0068

Kombi Nr. E48W

Glasapplikation in Mattglas weiß
Kombination bestehend aus:

1 x 3446 1 x 1226
1 x 1181 1 x 0068

Exklusiv!



Maße B/H/T in cm **332 / 222 / 49/39**

Mattglas anthrazit €

Mattglas weiß €

Extras	Typen-Nr.	
Vitrinen-Bel.	9611	
Regal-Bel.	9823	
Regal-Bel.	9822	
Indirekte Bel.	9834	

Kombi Nr. E 70 A

Glasapplikation in
Mattglas anthrazit
Kombination bestehend aus:

1 x 3221 1 x 0061
1 x 1181 1 x 1139

Kombi Nr. E 70 W

Glasapplikation in
Mattglas weiß
Kombination bestehend aus:

1 x 3225 1 x 0065
1 x 1181 1 x 1139

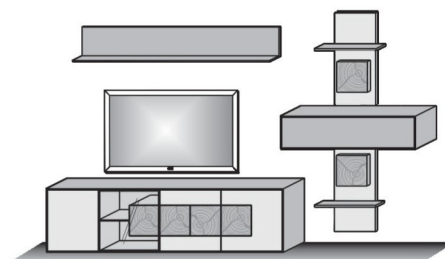
Maße B/H/T in cm **324 / 223 / 49/24** **Preis €**

Mattglas anthrazit €

Mattglas weiß €

Extras	Typen-Nr.	
Vitrinen-Bel.	9611	
Paneel-Bel.	9622	
Regal-Bel.	9823	

Exklusiv!



Kombi Nr. E99 A

Glasapplikation in
Mattglas anthrazit
Kombination bestehend aus:

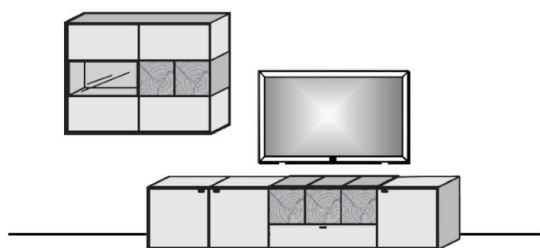
1 x 2233
1 x 4012

Kombi Nr. E99 W

Glasapplikation in
Mattglas weiß
Kombination bestehend aus:

1 x 2237
1 x 4016

Exklusiv!



Maße B/H/T in cm **300 / 182 / 44** **Preis €**

Mattglas anthrazit €

Mattglas weiß €

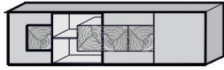
Extras	Typen-Nr.	
Vitrinen-Bel.	9721	

Konstruktionsbedingt sind die von uns eingesetzten LED Strips nicht austauschbar, da sie als Schutz vor elektrostatischer Entladung (ESD) und zur Kühlung der LED fest auf Trägerprofile wie z. B. Aluprofile aufgeklebt werden müssen. Somit gewähren wir eine durchgehend hohe Langlebigkeit unserer Leuchten. Technisch bedingte Modell- und Maßänderungen vorbehalten! Modelle gesetzlich geschützt! Aufgrund von unterschiedlichen Ausführungen und Funktionen können die angegebenen Maßangaben auf der AB im Einzelfall leicht variieren.

Unterteil

- 1 Tür Mattglas anthr. o. weiß
- 1 Glastür mit Hirnholzblock
- 1 Stauraumfach
- 2 Türen Mattglas anthr. o. weiß mit Hirnholzscheiben
- 3 Holzeinlegeböden
- 1 Glaseinlegeboden

opt. Vitr.-Bel.
1 x 9611 €




Maße in cm B 223 H 63 T 49

Typen-Nr. 3442 A 3446 W

Hängeelement

- 1 Klappe Mattglas anthr. o. weiß mit Hirnholzscheibe

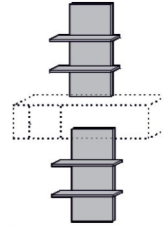


Maße in cm B 127 H 31 T 39

Typen-Nr. 1222 A 1226 W

Regalelement

- in Kombination mit Typen 1222 A / 1226 W
- 4 Holzböden



opt. Regal-Bel.
1 x 9822 €

opt. Indirekte-Bel.
1 x 9834 €

Maße in cm B 67 H 204 T 24

Typen-Nr. 0068

Sideboard

- 2 Türen Mattglas anthr. o. weiß mit Hirnholzscheiben
- 1 Glastür mit Hirnholzblock
- 1 Stauraumfach
- 1 Holzeinlegeboden
- 1 Glaseinlegeboden

opt. Vitr.-Bel.
1 x 9611 €



Maße in cm B 175 H 81 T 49

Typen-Nr. 4163 A 4167 W

Preis €

Lowboard li.

- 3 Türen Mattglas anthrazit
- 1 Klappe mit Hirnholzscheiben
- 1 Schubkasten Mattglas anthr.
- 2 Holzeinlegeböden
- 1 Boden

Lowboard re.

- 3 Türen Mattglas anthrazit
- 1 Klappe mit Hirnholzscheiben
- 1 Schubkasten Mattglas anthr.
- 2 Holzeinlegeböden
- 1 Boden

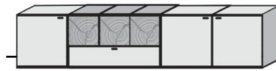
Lowboard li.

- 3 Türen Mattglas weiß
- 1 Klappe mit Hirnholzscheiben
- 1 Schubkasten Mattglas weiß
- 2 Holzeinlegeböden
- 1 Boden

Lowboard re.

- 3 Türen Mattglas weiß
- 1 Klappe mit Hirnholzscheiben
- 1 Schubkasten Mattglas weiß
- 2 Holzeinlegeböden
- 1 Boden

**Applikation
Mattglas
anthrazit/
weiß**



Maße in cm B 230 H 48 T 44

Maße in cm B 230 H 48 T 44

Maße in cm B 230 H 48 T 44

Maße in cm B 230 H 48 T 44

Typen-Nr. 2233 A

Typen-Nr. 2234 A

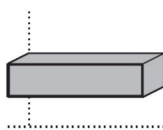
Typen-Nr. 2237 W

Typen-Nr. 2238 W

Preis €

Hängeelement

- 1 Holzklappe

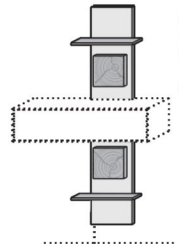


Maße in cm B 127 H 31 T 39

Typen-Nr. 1139

Regalelement

- in Kombination mit Typen 1131A, 1135W, 1139
- Rückwand Mattglas anthrazit
- 2 Holzböden/ 2 Hirnholzscheiben



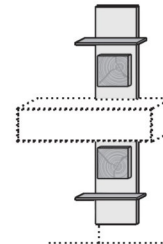
MP Paneel-Bel.
1 x 9622 €

Maße in cm B 67 H 204 T 24

Typen-Nr. 0061 A

Regalelement

- in Kombination mit Typen 1131A, 1135W, 1139
- Rückwand Mattglas weiß
- 2 Holzböden/ 2 Hirnholzscheiben



MP Paneel-Bel.
1 x 9622 €

Maße in cm B 67 H 204 T 24

Typen-Nr. 0065 W

**Applikation
Mattglas
anthrazit/
weiß**

Preis €

Regal-Bel.

- 1,6 Watt für Type: 0068

Diese Leuchte enthält eine eingebaute, nicht austauschbare LED-Lampe der Energieeffizienzklasse F L&S 10009713, 3813511

Indirekte Bel.

- Watt für Type: 0068

Diese Leuchte enthält eine eingebaute, nicht austauschbare LED-Lampe der Energieeffizienzklasse G Klebe 100092122, 5.190.567



Exklusiv!



Exklusiv!

Maße in cm

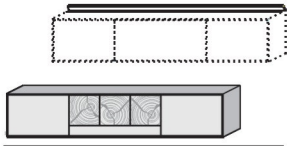
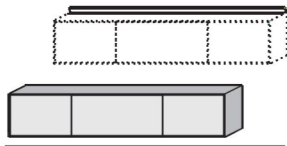

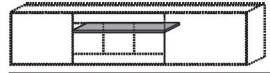
Typen-Nr. 9822

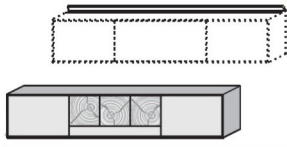
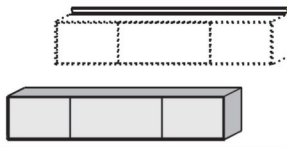

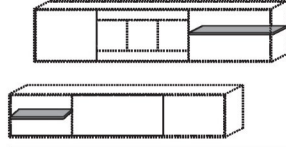
Maße in cm H 4 x 88

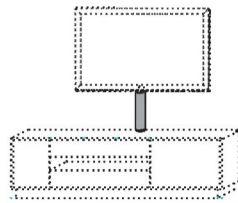



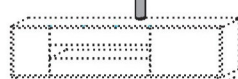
Typen-Nr. 9834





Preis €

Konstruktionsbedingt sind die von uns eingesetzten LED Strips nicht austauschbar, da sie als Schutz vor elektrostatischer Entladung (ESD) und zur Kühlung der LED fest auf Trägerprofile wie z. B. Aluprofile aufgeklebt werden müssen. Somit gewähren wir eine durchgehend hohe Langlebigkeit unserer Leuchten. Technisch bedingte Modell- und Maßänderungen vorbehalten! Modelle gesetzlich geschützt! Aufgrund von unterschiedlichen Ausführungen und Funktionen können die angegebenen Maßangaben auf der AB im Einzelfall leicht variieren.

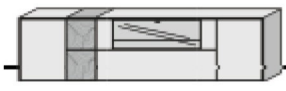

Applikation Mattglas anthrazit	Unterteil 2 Türen Mattglas anthrazit 1 Schubkasten Mattglas anthrazit mit Hirnholzscheiben ohne Geräte- o. Einlegeböden	Unterteil 2 Türen Mattglas anthrazit 1 Schubkasten Mattglas anthrazit ohne Geräte- o. Einlegeböden	Unterteil 2 Türen Mattglas anthrazit 1 Schubkasten Mattglas anthrazit mit Hirnholzscheiben 1 Kabelschacht mit Klappe ohne Geräte- o. Einlegeböden	Geräteboden Für Typen: 2221 2225
	Unterteil 2211 inkl. Kabelschacht mit Klappe	Unterteil 2212 inkl. Kabelschacht mit Klappe		
				
	Maße in cm B 204 H 42 T 49	Maße in cm B 204 H 42 T 49	Maße in cm B 223 H 52 T 49	Maße in cm B 84,5 H 2 T 35
Typen-Nr.	2201 A 2211 A	2202 A 2212 A	2221 A	0081
Preis €				

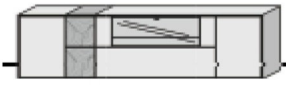

Applikation Mattglas weiß	Unterteil 2 Türen Mattglas weiß 1 Schubkasten Mattglas weiß mit Hirnholzscheiben ohne Geräte- o. Einlegeböden	Unterteil 2 Türen Mattglas weiß 1 Schubkasten Mattglas weiß ohne Geräte- o. Einlegeböden	Unterteil 2 Türen Mattglas weiß 1 Schubkasten Mattglas weiß mit Hirnholzscheiben 1 Kabelschacht mit Klappe ohne Geräte- o. Einlegeböden	Einlegeböden Nr. 0082 für Typen: 2201/2202 2211/2212 2205/2206 2215/2216 2221 2225 Nr. 0083 für Typen: 2221 2225
	Unterteil 2215 inkl. Kabelschacht mit Klappe	Unterteil 2216 inkl. Kabelschacht mit Klappe		
				
	Maße in cm B 204 H 42 T 49	Maße in cm B 204 H 42 T 49	Maße in cm B 223 H 52 T 49	Maße in cm B 56/75 H 2 T 36
Typen-Nr.	2205 W 2215 W	2206 W 2216 W	2225 W	0082 0083
Preis €				




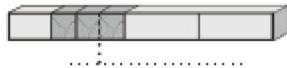
Applikation Mattglas anthrazit	Unterteil 1 Tür Mattglas anthrazit 1 Glastür Klarglas mit Hirnholzblock 1 Stauraumfach 1 Tür Mattglas anthrazit mit Hirnholzscheibe 2 Holzeinlegeböden 1 Glaseinlegeboden Kabeldurchlass im Deckblatt	Unterteil 1 Tür Mattglas anthrazit 1 Glastür Klarglas mit Hirnholzblock 1 Stauraumfach 2 Türen Mattglas anthrazit mit Hirnholzscheiben 3 Holzeinlegeböden 1 Glaseinlegeboden Kabeldurchlass im Deckblatt	Kabeldurchlass Position im Blatt wählbar	Kabelblende Kürzung möglich
	opt. Vitr.-Bel. 1 x 9611 €	opt. Vitr.-Bel. 1 x 9611 €		
				
	Maße in cm B 175 H 63 T 49	Maße in cm B 223 H 63 T 49	Maße in cm B 6 H T 3	Maße in cm B 7 H 60 T 2,5
Typen-Nr.	3171 A	3221 A	1084	1089
Preis €				




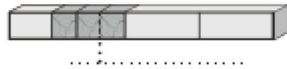
Applikation Mattglas weiß	Unterteil 1 Tür Mattglas weiß 1 Glastür Klarglas mit Hirnholzblock 1 Stauraumfach 1 Tür Mattglas weiß mit Hirnholzscheibe 2 Holzeinlegeböden 1 Glaseinlegeboden Kabeldurchlass im Deckblatt	Unterteil 1 Tür Mattglas weiß 1 Glastür Klarglas mit Hirnholzblock 1 Stauraumfach 2 Türen Mattglas weiß mit Hirnholzscheiben 3 Holzeinlegeböden 1 Glaseinlegeboden Kabeldurchlass im Deckblatt	Füße Metall anthrazit Für Typen: 2201/2205 2221/2225 2211/2215 2202/2206 2212/2216 3171/3175 3221/3225	
	opt. Vitr.-Bel. 1 x 9611 €	opt. Vitr.-Bel. 1 x 9611 €		
				
	Maße in cm B 175 H 63 T 49	Maße in cm B 223 H 63 T 49		Maße in cm B 12 H 13 T 41
Typen-Nr.	3175 W	3225 W	1045	
Preis €				

Konstruktionsbedingt sind die von uns eingesetzten LED Strips nicht austauschbar, da sie als Schutz vor elektrostatischer Entladung (ESD) und zur Kühlung der LED fest auf Trägerprofile wie z. B. Aluprofile aufgeklebt werden müssen. Somit gewähren wir eine durchgehend hohe Langlebigkeit unserer Leuchten. Technisch bedingte Modell- und Maßänderungen vorbehalten! Modelle gesetzlich geschützt! Aufgrund von unterschiedlichen Ausführungen und Funktionen können die angegebenen Maßangaben auf der AB im Einzelfall leicht variieren.

Applikation Mattglas anthrazit	Lowboard li. 2 Türen Mattglas anthrazit 1 Tür Mattglas anthrazit mit Hirnholzscheiben 1 Klappe Mattglas anthrazit 1 Schubkasten Mattglas anthrazit 2 Holzeinlegeböden	Lowboard re. 2 Türen Mattglas anthrazit 1 Tür Mattglas anthrazit mit Hirnholzscheiben 1 Klappe Mattglas anthrazit 1 Schubkasten Mattglas anthrazit 2 Holzeinlegeböden			
	opt. Vitrinen-Bel. 1 x 9723 €	opt. Vitrinen-Bel. 1 x 9723 €			
	A				
	Maße in cm	B 230 H 61 T 49	B 230 H 61 T 49		
Typen-Nr.	3231 A li.	3232 A re.			
Preis €					

Applikation Mattglas weiß	Lowboard li. 2 Türen Mattglas weiss 1 Tür Mattglas weiss mit Hirnholzscheiben 1 Klappe Mattglas weiss 1 Schubkasten Mattglas weiss 2 Holzeinlegeböden	Lowboard re. 2 Türen Mattglas weiss 1 Tür Mattglas weiss mit Hirnholzscheiben 1 Klappe Mattglas weiss 1 Schubkasten Mattglas weiss 2 Holzeinlegeböden			
	opt. Vitrinen-Bel. 1 x 9723 €	opt. Vitrinen-Bel. 1 x 9723 €			
	W				
	Maße in cm	B 230 H 61 T 49	B 230 H 61 T 49		
Typen-Nr.	3235 W li.	3236 W re.			
Preis €					

Applikation Mattglas anthrazit	Hängelowboard 2 Klappen Mattglas anthrazit 1 Klappe Mattglas anthrazit mit Hirnholzscheiben	Hängelowboard 2 Klappen Mattglas anthrazit 1 Klappe Mattglas anthrazit mit Hirnholzscheiben	Hängelowboard 2 Klappen Mattglas anthrazit 1 Klappe Mattglas anthrazit mit Hirnholzscheiben	Hängelowboard 2 Klappen Mattglas anthrazit 1 Klappe Mattglas anthrazit mit Hirnholzscheiben	
	A				
	Maße in cm	B 233 H 30 T 44	B 233 H 30 T 44	B 303 H 30 T 44	B 303 H 30 T 44
	Typen-Nr.	1231 A	1232 A	1301 A	1302 A
Preis €					

Applikation Mattglas weiß	Hängelowboard 2 Klappen Mattglas weiss 1 Klappe Mattglas weiss mit Hirnholzscheiben	Hängelowboard 2 Klappen Mattglas weiss 1 Klappe Mattglas weiss mit Hirnholzscheiben	Hängelowboard 2 Klappen Mattglas weiss 1 Klappe Mattglas weiss mit Hirnholzscheiben	Hängelowboard 2 Klappen Mattglas weiss 1 Klappe Mattglas weiss mit Hirnholzscheiben	
	W				
	Maße in cm	B 233 H 30 T 44	B 233 H 30 T 44	B 303 H 30 T 44	B 303 H 30 T 44
	Typen-Nr.	1235 W	1236 W	1305 W	1306 W
Preis €					

Konstruktionsbedingt sind die von uns eingesetzten LED Strips nicht austauschbar, da sie als Schutz vor elektrostatischer Entladung (ESD) und zur Kühlung der LED fest auf Trägerprofile wie z. B. Aluprofile aufgeklebt werden müssen. Somit gewähren wir eine durchgehend hohe Langlebigkeit unserer Leuchten. Technisch bedingte Modell- und Maßänderungen vorbehalten! Modelle gesetzlich geschützt! Aufgrund von unterschiedlichen Ausführungen und Funktionen können die angegebenen Maßangaben auf der AB im Einzelfall leicht variieren.

Applikation Mattglas anthrazit	Hängevitrine li. 1 Glastür Mattglas anthrazit 2 Türen Mattglas anthrazit mit Hirnholzscheiben 1 Holzboden 3 Holzeinlegeböden	Hängevitrine re. 1 Glastür Mattglas anthrazit 2 Türen Mattglas anthrazit mit Hirnholzscheiben 1 Holzboden 3 Holzeinlegeböden	Hängevitrine li. 1 Glastür Mattglas anthrazit 1 Tür Mattglas anthrazit mit Hirnholzscheiben 1 Holzboden 2 Holzeinlegeböden	Hängevitrine re. 1 Glastür Mattglas anthrazit 1 Tür Mattglas anthrazit mit Hirnholzscheiben 1 Holzboden 2 Holzeinlegeböden
	A	opt. Vitr.-Bel. 1 x 9721 €	opt. Akku-Einheit 1 x 0148 € Brenndauer ca. 33 h	opt. Vitr.-Bel. 1 x 9721 €
Maße in cm	B 146 H 79 T 39	B 146 H 79 T 39	B 117 H 79 T 39	B 117 H 79 T 39
Typen-Nr.	4141 A li.	4142 re. A	4011 A li.	4012 re. A
Preis €				

Applikation Mattglas weiß	Hängevitrine li. 1 Glastür Mattglas weiss 2 Türen Mattglas weiss mit Hirnholzscheiben 1 Holzboden 3 Holzeinlegeböden	Hängevitrine re. 1 Glastür Mattglas weiss 2 Türen Mattglas weiss mit Hirnholzscheiben 1 Holzboden 3 Holzeinlegeböden	Hängevitrine li. 1 Glastür Mattglas weiss 1 Tür Mattglas weiss mit Hirnholzscheiben 1 Holzboden 2 Holzeinlegeböden	Hängevitrine re. 1 Glastür Mattglas weiss 1 Tür Mattglas weiss mit Hirnholzscheiben 1 Holzboden 2 Holzeinlegeböden
	W	opt. Vitr.-Bel. 1 x 9721 €	opt. Akku-Einheit 1 x 0148 € Brenndauer ca. 33 h	opt. Vitr.-Bel. 1 x 9721 €
Maße in cm	B 146 H 79 T 39	B 146 H 79 T 39	B 117 H 79 T 39	B 117 H 79 T 39
Typen-Nr.	4145 W li.	4146 re. W	4015 W li.	4016 re W
Preis €				

Applikation Mattglas anthrazit	Hängeelement li./re. 1 Tür Mattglas anthrazit mit Hirnholzscheiben 2 Holzböden 1 Holzeinlegeboden	Hängeelement li./re. 1 Tür Mattglas anthrazit 2 Holzböden 1 Glaseinlegeboden	Hängeelement li./re. 1 Tür Mattglas anthrazit/ Glastür 2 Holzböden 1 Glaseinlegeboden	Regalelement 3 Holzböden 2 Hirnholzscheiben
	A		opt. Vitr.-Bel. 1 x 9711 €	opt. Paneel-Bel. 1 x 9622 €
Maße in cm	B 50 H 136,5 T 39	B 40,5 H 136,5 T 39	B 40,5 H 136,5 T 39	B 67 H 163 T 24
Typen-Nr.	7051 A li. 7052 A re.	7041 A li. 7042 A re.	7043 A li. 7044 A re.	9079
Preis €				

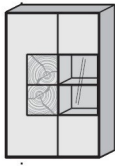
Applikation Mattglas weiß	Hängeelement li./re. 1 Tür Mattglas weiß mit Hirnholzscheiben 2 Holzböden 1 Holzeinlegeboden	Hängeelement li./re. 1 Tür Mattglas weiß 2 Holzböden 1 Glaseinlegeboden	Hängeelement li./re. 1 Tür Mattglas weiß/ Glastür 2 Holzböden 1 Glaseinlegeboden	Regalelement 3 Holzböden 2 Hirnholzscheiben
	W		opt. Vitr.-Bel. 1 x 9711 €	opt. Paneel-Bel. 1 x 9622 €
Maße in cm	B 50 H 136,5 T 39	B 40,5 H 136,5 T 39	B 40,5 H 136,5 T 39	B 67 H 163 T 24
Typen-Nr.	7055 W li. 7056 W re.	7045 W li. 7046 W re.	7047 W li. 7048 W re.	9079
Preis €				

Konstruktionsbedingt sind die von uns eingesetzten LED Strips nicht austauschbar, da sie als Schutz vor elektrostatischer Entladung (ESD) und zur Kühlung der LED fest auf Trägerprofile wie z. B. Aluprofile aufgeklebt werden müssen. Somit gewähren wir eine durchgehend hohe Langlebigkeit unserer Leuchten. Technisch bedingte Modell- und Maßänderungen vorbehalten! Modelle gesetzlich geschützt! Aufgrund von unterschiedlichen Ausführungen und Funktionen können die angegebenen Maßangaben auf der AB im Einzelfall leicht variieren.

**Applikation
Mattglas
anthrazit**

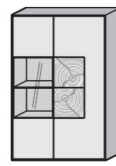
A

Hängeelement li.
1 Tür Mattglas anthrazit
mit Hirnholzscheiben
1 Tür Mattglas anthrazit/ Glastür
4 Holzböden
1 Holzeinlegeboden
1 Glaseinlegeboden



opt. Vitr.-Bel.
1 x 9711
€

Hängeelement re.
1 Tür Mattglas anthrazit
mit Hirnholzscheiben
1 Tür Mattglas anthrazit/ Glastür
4 Holzböden
1 Holzeinlegeboden
1 Glaseinlegeboden



opt. Akku-Ein-
heit
1 x 0148
€
Brenndauer
ca. 28 h

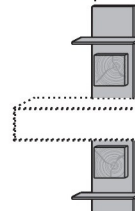
Hängeelement
1 Klappe Mattglas anthrazit



B 127 H 31 T 39

1131 A

Regalelement
in Kombination mit Typen
1131 A / 1135 W
2 Holzböden
2 Hirnholzscheiben



opt. Paneel-
Bel.
1 x 9622
€
opt. Akku-Ein-
heit
1 x 0148
€
Brenndauer
ca. 11 h

B 67 H 204 T 24

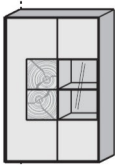
0069

Preis €

**Applikation
Mattglas
weiß**

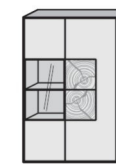
W

Hängeelement li.
1 Tür Mattglas weiß
mit Hirnholzscheiben
1 Tür Mattglas weiß/ Glastür
4 Holzböden
1 Holzeinlegeboden
1 Glaseinlegeboden



opt. Vitr.-Bel.
1 x 9711
€

Hängeelement re.
1 Tür Mattglas weiß
mit Hirnholzscheiben
1 Tür Mattglas weiß/ Glastür
4 Holzböden
1 Holzeinlegeboden
1 Glaseinlegeboden



opt. Akku-Ein-
heit
1 x 0148
€
Brenndauer
ca. 28 h

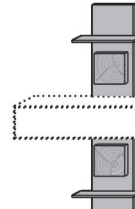
Hängeelement
1 Klappe Mattglas weiß



B 127 H 31 T 39

1135 W

Regalelement
in Kombination mit Typen
1131 A / 1135 W
2 Holzböden
2 Hirnholzscheiben



opt. Paneel-
Bel.
1 x 9622
€
opt. Akku-Ein-
heit
1 x 0148
€
Brenndauer
ca. 11 h

B 67 H 204 T 24

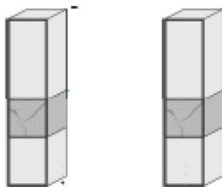
0069

Preis €

**Applikation
Mattglas
anthrazit**

A

Hängeelement li./ re.
1 Glaskorpus
2 Holzböden
1 Tür Mattglas anthrazit
mit Hirnholzscheiben
1 Holzeinlegeboden



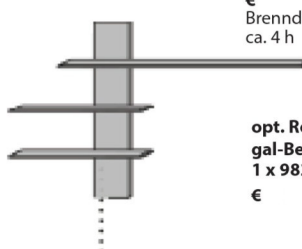
Maße in cm B 30 H 123 T 39

Typen-Nr. **6031 A li.**

6032 A re.

Preis €

Wandpaneel li.
3 Holzböden

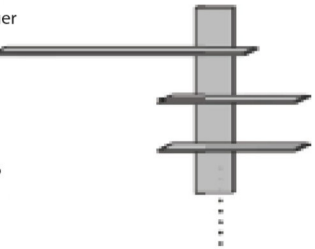


B 230 H 148 T 24

7231

opt. Akku-Ein-
heit
1 x 0148
€
Brenndauer
ca. 4 h

opt. Re-
gal-Bel.
1 x 9826
€



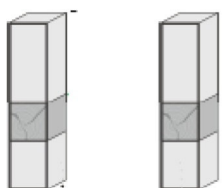
B 230 H 148 T 24

7232

**Applikation
Mattglas
weiß**

W

Hängeelement li./ re.
1 Glaskorpus
2 Holzböden
1 Tür Mattglas weiss
mit Hirnholzscheiben
1 Holzeinlegeboden



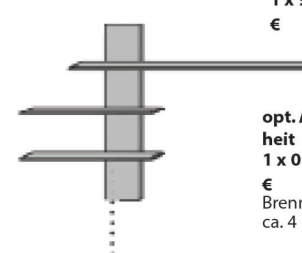
Maße in cm B 30 H 123 T 39

Typen-Nr. **6035 W li.**

6036 W re.

Preis €

Wandpaneel li.
3 Holzböden

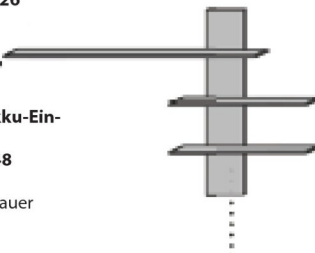


B 230 H 148 T 24

7231

opt. Re-
gal-Bel.
1 x 9826
€

opt. Akku-Ein-
heit
1 x 0148
€
Brenndauer
ca. 4 h



B 230 H 148 T 24

7232

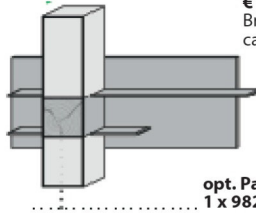
Konstruktionsbedingt sind die von uns eingesetzten LED Strips nicht austauschbar, da sie als Schutz vor elektrostatischer Entladung (ESD) und zur Kühlung der LED fest auf Trägerprofile wie z. B. Aluprofile aufgeklebt werden müssen. Somit gewähren wir eine durchgehend hohe Langlebigkeit unserer Leuchten. Technisch bedingte Modell- und Maßänderungen vorbehalten! Modelle gesetzlich geschützt! Aufgrund von unterschiedlichen Ausführungen und Funktionen können die angegebenen Maßangaben auf der AB im Einzelfall leicht variieren.

Eine nachträgliche Beleuchtungs-ausstat-tung ist bei diesen Wandpaneelen nicht möglich!

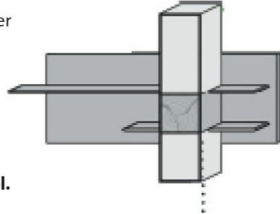
**Applikation
Mattglas
anthrazit**

A

Regalelement li.
1 Hängeelement
2 Paneele mit je 2 Holzböden



Regalelement re.
1 Hängeelement
2 Paneele mit je 2 Holzböden



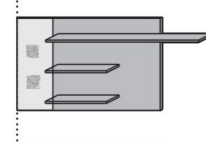
opt. Akku-Einheit
1 x 0148
€
Brenndauer
ca. 6 h

opt. Paneel-Bel.
1 x 9825 €

Wandpaneel
Rückwand Holz mit
Mattglasapplikation anthrazit
3 Regalböden

opt. Paneel-Bel.
1 x 9812 €

opt. Re-gal-Bel.
1 x 9824 €

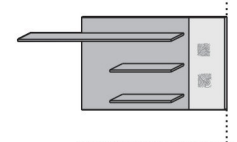


opt. Akku-Ein-heit
1 x 0148
€
Brenndauer
ca. 13 h

Wandpaneel
Rückwand Holz mit
Mattglasapplikation anthrazit
3 Regalböden

opt. Paneel-Bel.
1 x 9812 €

opt. Re-gal-Bel.
1 x 9824 €



Maße in cm B 184 H 123 T 39

Maße in cm B 184 H 123 T 39

Maße in cm B 182 H 96 T 24

Maße in cm B 182 H 96 T 24

Typen-Nr. 6181 A li.

Typen-Nr. 6182 A re.

Typen-Nr. 5181 A

Typen-Nr. 5182 A

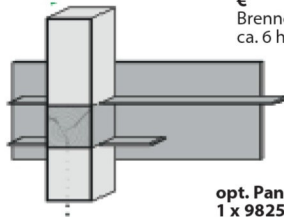
Preis €

Eine nachträgliche Beleuchtungs-ausstat-tung ist bei diesen Wandpaneelen nicht möglich!

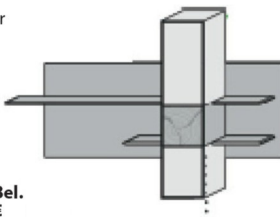
**Applikation
Mattglas
weiß**

W

Regalelement li.
1 Hängeelement
2 Paneele mit je 2 Holzböden



Regalelement re.
1 Hängeelement
2 Paneele mit je 2 Holzböden



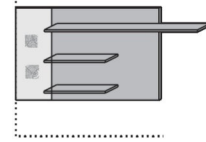
opt. Akku-Einheit
1 x 0148
€
Brenndauer
ca. 6 h

opt. Paneel-Bel.
1 x 9825 €

Wandpaneel
Rückwand Holz mit
Mattglasapplikation weiß
3 Regalböden

opt. Paneel-Bel.
1 x 9812 €

opt. Re-gal-Bel.
1 x 9824 €

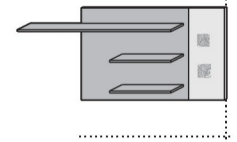


opt. Akku-Ein-heit
1 x 0148
€
Brenndauer
ca. 13 h

Wandpaneel
Rückwand Holz mit
Mattglasapplikation weiß
3 Regalböden

opt. Paneel-Bel.
1 x 9812 €

opt. Re-gal-Bel.
1 x 9824 €



Maße in cm B 184 H 123 T 39

Maße in cm B 184 H 123 T 39

Maße in cm B 182 H 96 T 24

Maße in cm B 182 H 96 T 24

Typen-Nr. 6185 W li.

Typen-Nr. 6186 W re.

Typen-Nr. 5185 W

Typen-Nr. 5186 W

Preis €

Wandpaneel

Eine nachträgliche Beleuchtungs-ausstat-tung ist bei die-sen Wandpaneelen nicht möglich!

opt. Re-gal-Bel.
1 x 9823 €

opt. Akku-Ein-heit
1 x 0148
€
Brenndauer
ca. 33 h




Maße in cm B 184 H 21 T 24

Typen-Nr. 1181

Wandpaneel

opt. Re-gal-Bel.
1 x 9823 €

opt. Akku-Ein-heit
1 x 0148
€
Brenndauer
ca. 33 h



Maße in cm B 194 H 21 T 24

Typen-Nr. 1201

Wandpaneel
mit verschiebbarer Hirnholzscheibe

opt. Paneel-Bel.
1 x 9827 €

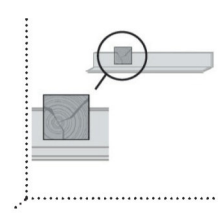
opt. Akku-Ein-heit
1 x 0148
€
Brenndauer
ca. 12 h



Maße in cm B 146 H 29 T 24

Typen-Nr. 1161

Hirnholzscheibe
zum Aufstecken auf Wandpaneel
Nur in Verbindung mit:
1181
1201
1161

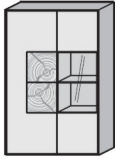

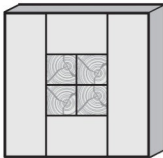
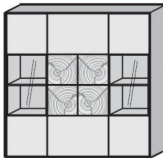


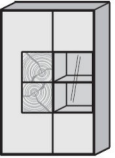
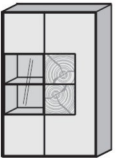
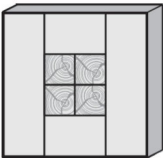
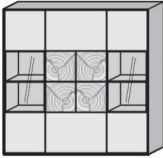
Maße in cm B 23 H 23 T 2

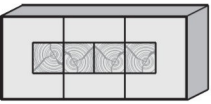

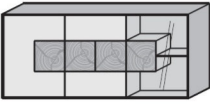
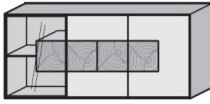
Typen-Nr. 1019

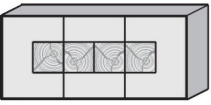
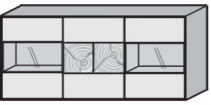
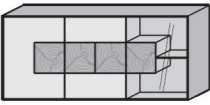
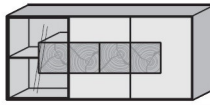
Preis €

Konstruktionsbedingt sind die von uns eingesetzten LED Strips nicht austauschbar, da sie als Schutz vor elektrostatischer Entladung (ESD) und zur Kühlung der LED fest auf Trägerprofile wie z. B. Aluprofile aufgeklebt werden müssen. Somit gewähren wir eine durchgehend hohe Langlebigkeit unserer Leuchten. Technisch bedingte Modell- und Maßänderungen vorbehalten! Modelle gesetzlich geschützt! Aufgrund von unterschiedlichen Ausführungen und Funktionen können die angegebenen Maßangaben auf der AB im Einzelfall leicht variieren.

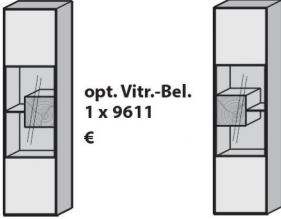
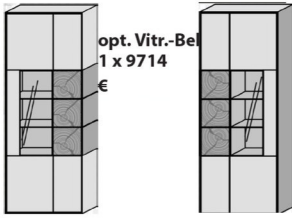
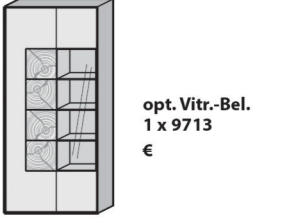
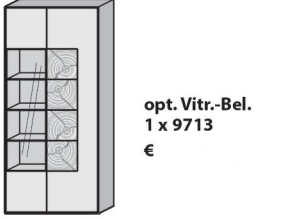
Applikation Mattglas anthrazit	Standelement li. 1 Tür Mattglas anthrazit mit Hirnholzscheiben 1 Tür Mattglas anthrazit/ Glastür 4 Holzböden 1 Holzeinlegeboden 1 Glaseinlegeboden	Standelement re. 1 Tür Mattglas anthrazit mit Hirnholzscheiben 1 Tür Mattglas anthrazit/ Glastür 4 Holzböden 1 Holzeinlegeboden 1 Glaseinlegeboden	Highboard 2 Türen Mattglas anthrazit 1 Tür Mattglas anthrazit mit Hirnholzscheiben 1 Schubkasten Mattglas anthrazit 5 Holzböden 1 Holzeinlegeboden 2 Glaseinlegeböden	Highboard 2 Türen Mattglas anthrazit/ Glastüren 1 Tür Mattglas anthrazit mit Hirnholzscheiben 1 Schubkasten Mattglas anthrazit 5 Holzböden 1 Holzeinlegeboden 2 Glaseinlegeböden	
	A				
		opt. Vitr.-Bel. 1 x 9711 €	opt. Vitr.-Bel. 1 x 9711 €		opt. Vitr.-Bel. 1 x 9712 €
	Maße in cm	B 88,5 H 138 T 39	B 88,5 H 138 T 39	B 136,5 H 138 T 39	B 136,5 H 138 T 39
Typen-Nr.	7093 A li.	7094 A re.	7133 A	7134 A	
Preis €					

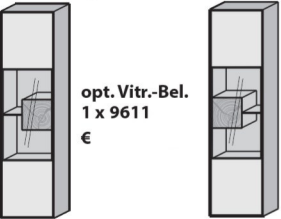
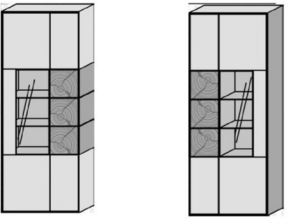

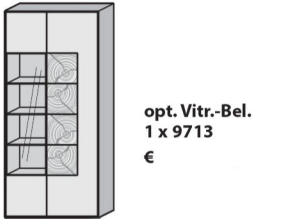
Applikation Mattglas weiß	Standelement li. 1 Tür Mattglas weiß mit Hirnholzscheiben 1 Tür Mattglas weiß/ Glastür 4 Holzböden 1 Holzeinlegeboden 1 Glaseinlegeboden	Standelement re. 1 Tür Mattglas weiß mit Hirnholzscheiben 1 Tür Mattglas weiß/ Glastür 4 Holzböden 1 Holzeinlegeboden 1 Glaseinlegeboden	Highboard 2 Türen Mattglas weiß 1 Tür Mattglas weiß mit Hirnholzscheiben 1 Schubkasten Mattglas weiß 5 Holzböden 1 Holzeinlegeboden 2 Glaseinlegeböden	Highboard 2 Türen Mattglas weiß/ Glastüren 1 Tür Mattglas weiß mit Hirnholzscheiben 1 Schubkasten Mattglas weiß 5 Holzböden 1 Holzeinlegeboden 2 Glaseinlegeböden	
	W				
		opt. Vitr.-Bel. 1 x 9711 €	opt. Vitr.-Bel. 1 x 9711 €		opt. Vitr.-Bel. 1 x 9712 €
	Maße in cm	B 88,5 H 138 T 39	B 88,5 H 138 T 39	B 136,5 H 138 T 39	B 136,5 H 138 T 39
Typen-Nr.	7097 W li.	7098 W re.	7137 W	7138 W	
Preis €					

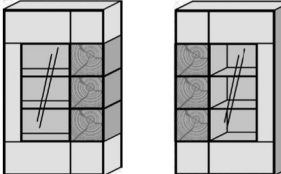

Applikation Mattglas anthrazit	Sideboard 3 Türen Mattglas anthrazit mit Hirnholzscheiben 1 Schubkasten Mattglas anthrazit 2 Holzböden 2 Holzeinlegeböden	Sideboard 1 Tür Mattglas anthrazit mit Hirnholzscheiben 2 Türen Mattglas anthrazit/ Glastüren 1 Schubkasten Mattglas anthrazit 2 Holzböden 2 Holzeinlegeböden	Sideboard 2 Türen Mattglas anthrazit mit Hirnholzscheiben 1 Schubkasten Mattglas anthrazit 1 Glastür Klarglas mit Hirnholzblock 1 Stauraumfach 1 Holzeinlegeboden 1 Glaseinlegeboden	Sideboard 2 Türen Mattglas anthrazit mit Hirnholzscheiben 1 Schubkasten Mattglas anthrazit 1 Glastür Klarglas mit Hirnholzblock 1 Stauraumfach 1 Holzeinlegeboden 1 Glaseinlegeboden	
	A				
			opt. Vitr.-Bel. 1 x 9722 €	opt. Vitr.-Bel. 1 x 9611 €	opt. Vitr.-Bel. 1 x 9611 €
	Maße in cm	B 175 H 80,5 T 49	B 175 H 80,5 T 49	B 175 H 80,5 T 49	B 175 H 80,5 T 49
Typen-Nr.	4173 A	4174 A	4191 A	4192 A	
Preis €					

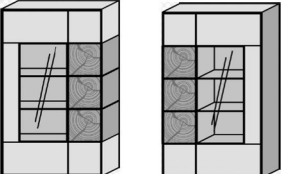

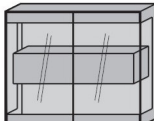
Applikation Mattglas weiß	Sideboard 3 Türen Mattglas weiß mit Hirnholzscheiben 1 Schubkasten Mattglas weiß 2 Holzböden 2 Holzeinlegeböden	Sideboard 1 Tür Mattglas weiß mit Hirnholzscheiben 2 Türen Mattglas weiß/ Glastüren 1 Schubkasten Mattglas weiß 2 Holzböden 2 Holzeinlegeböden	Sideboard 2 Türen Mattglas weiß mit Hirnholzscheiben 1 Schubkasten Mattglas weiß 1 Glastür Klarglas mit Hirnholzblock 1 Stauraumfach 1 Holzeinlegeboden 1 Glaseinlegeboden	Sideboard 2 Türen Mattglas weiß mit Hirnholzscheiben 1 Schubkasten Mattglas weiß 1 Glastür Klarglas mit Hirnholzblock 1 Stauraumfach 1 Holzeinlegeboden 1 Glaseinlegeboden	
	W				
			opt. Vitr.-Bel. 1 x 9722 €	opt. Vitr.-Bel. 1 x 9611 €	opt. Vitr.-Bel. 1 x 9611 €
	Maße in cm	B 175 H 80,5 T 49	B 175 H 80,5 T 49	B 175 H 80,5 T 49	B 175 H 80,5 T 49
Typen-Nr.	4177 W	4178 W	4195 W	4196 W	
Preis €					

Konstruktionsbedingt sind die von uns eingesetzten LED Strips nicht austauschbar, da sie als Schutz vor elektrostatischer Entladung (ESD) und zur Kühlung der LED fest auf Trägerprofile wie z. B. Aluprofile aufgeklebt werden müssen. Somit gewähren wir eine durchgehend hohe Langlebigkeit unserer Leuchten. Technisch bedingte Modell- und Maßänderungen vorbehalten! Modelle gesetzlich geschützt! Aufgrund von unterschiedlichen Ausführungen und Funktionen können die angegebenen Maßangaben auf der AB im Einzelfall leicht variieren.

Applikation Mattglas anthrazit	A	Standelement li./ re. 2 Türen Mattglas anthrazit 1 Glastür Klarglas mit Hirnholzblock 1 Stauraumfach 2 Holzböden/ 2 Holzeinlegeböden 1 Glaseinlegeböden	Standvitrine li./ re. 1 Glastür Mattglas anthr. 1 Tür Mattglas anthrazit mit Hirnholzscheiben 4 Holzböden/ 5 Holzeinlegeböden 2 Glaseinlegeböden	Standelement li. 1 Tür Mattglas anthrazit mit Hirnholzscheiben 1 Tür Mattglas anthrazit/ Glastür 4 Holzböden/ 2 Holzeinlegeböden 3 Glaseinlegeböden	Standelement re. 1 Tür Mattglas anthrazit mit Hirnholzscheiben 1 Tür Mattglas anthrazit/ Glastür 4 Holzböden/ 2 Holzeinlegeböden 3 Glaseinlegeböden
					
		opt. Vitr.-Bel. 1 x 9611 €	opt. Vitr.-Bel. 1 x 9714 €	opt. Vitr.-Bel. 1 x 9713 €	opt. Vitr.-Bel. 1 x 9713 €
		Maße in cm B 50 H 196 T 39	Maße in cm B 79 H 206 T 39	Maße in cm B 88,5 H 196 T 39	Maße in cm B 88,5 H 196 T 39
Typen-Nr.	0051 A li. 0052 A re.	0087 A li. 0088 A re.	0092 A li. 0093 A re.		
Preis €					

Applikation Mattglas weiß	W	Standelement li./ re. 2 Türen Mattglas weiß 1 Glastür Klarglas mit Hirnholzblock 1 Stauraumfach 2 Holzböden/ 2 Holzeinlegeböden 1 Glaseinlegeböden	Standvitrine li./ re. 1 Glastür Mattglas weiß 1 Tür Mattglas weiß mit Hirnholzscheiben 4 Holzböden/ 5 Holzeinlegeböden 2 Glaseinlegeböden	Standelement li. 1 Tür Mattglas weiß mit Hirnholzscheiben 1 Tür Mattglas weiß/ Glastür 4 Holzböden/ 2 Holzeinlegeböden 3 Glaseinlegeböden	Standelement re. 1 Tür Mattglas weiß mit Hirnholzscheiben 1 Tür Mattglas weiß/ Glastür 4 Holzböden/ 2 Holzeinlegeböden 3 Glaseinlegeböden
					
		opt. Vitr.-Bel. 1 x 9611 €	opt. Vitr.-Bel. 1 x 9714 €	opt. Vitr.-Bel. 1 x 9713 €	opt. Vitr.-Bel. 1 x 9713 €
		Maße in cm B 50 H 196 T 39	Maße in cm B 79 H 206 T 39	Maße in cm B 88,5 H 196 T 39	Maße in cm B 88,5 H 196 T 39
Typen-Nr.	0055 W li. 0056 W re.	0085 W li. 0086 W re.	0096 W li. 0097 W re.		
Preis €					

Applikation Mattglas anthrazit	A	Highboard li./ re. 1 Glastür Mattglas anthrazit 1 Tür Mattglas anthrazit mit Hirnholzscheiben 4 Holzböden 1 Holzeinlegeböden 2 Glaseinlegeböden	Sideboard 1 Glastür Mattglas anthrazit 1 Tür mit Hirnholzscheiben 1 Klappe Mattglas anthrazit 2 Schubkästen Mattglas anthrazit 1 Holzboden 1 Holzeinlegeböden		
					
		opt. Vitrinen-Bel. 1 x 9715 €			
		Maße in cm B 88 H 148 T 39	Maße in cm B 194 H 90 T 49		
Typen-Nr.	7081 A li. 7082 A re.	4201 A			
Preis €					

Applikation Mattglas weiß	W	Highboard li./ re. 1 Glastür Mattglas weiss 1 Tür Mattglas weiss mit Hirnholzscheiben 4 Holzböden 1 Holzeinlegeböden 2 Glaseinlegeböden	Sideboard 1 Tür Mattglas weiss 1 Tür mit Hirnholzscheiben 1 Klappe Mattglas weiss 2 Schubkästen Mattglas weiss 1 Holzboden 1 Holzeinlegeböden	Highboard HM 6139 2 Holz-/ Glastüren 1 Hirnholzblock mit Doppelschub- kästen	
					
		opt. Vitrinen-Bel. 1 x 9715 €		Beleuchtung 9612 inklusive!	
		Maße in cm B 88 H 148 T 39	Maße in cm B 194 H 90 T 49	Maße in cm B 127 H 119 T 39	
Typen-Nr.	7083 W li. 7084 W re.	4205 W	HM6139		
Preis €					



Konstruktionsbedingt sind die von uns eingesetzten LED Strips nicht austauschbar, da sie als Schutz vor elektrostatischer Entladung (ESD) und zur Kühlung der LED fest auf Trägerprofile wie z. B. Aluprofile aufgeklebt werden müssen. Somit gewähren wir eine durchgehend hohe Langlebigkeit unserer Leuchten. Technisch bedingte Modell- und Maßänderungen vorbehalten! Modelle gesetzlich geschützt! Aufgrund von unterschiedlichen Ausführungen und Funktionen können die angegebenen Maßangaben auf der AB im Einzelfall leicht variieren.

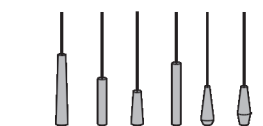
Pendelleuchte
mit Stoffkabel

Pendelleuchte
mit Stoffkabel

Pendelleuchte
mit Stoffkabel

Beleuchtungsset Pendelleuchten
mit Stoffkabel
bestehend aus:
9904, 9905, 9906, 9907, 9908, 9909

ohne Leuchtmittel,
Dimmer und Leuchtmittel müssen bauseits besorgt und auf Kompatibilität geprüft werden!



Maße in cm

Ø 11/8 H 65/43

Ø 11/8 H 30/57

Ø 12/12 H 35/35

Ø 8/11/12 H 30/35/43/57/65

Typen-Nr.

9904

9905

9906

9907

9908

9909

9910

Preis €

Balkenleuchte

ohne Leuchtmittel,
Dimmfunktion extern möglich
(abhängig von dem
Beleuchtungsmittel)



Maße in cm

B 150 H 14 T 14

Typen-Nr.

9901

Preis €

Pflegeset Leder

Bestehend aus
Lederreiniger Mild
Leder Protector
Reinigungsschwamm
Pflegetuch



B 12 H 8 T 6

1955

Pflegeset Holz

Bestehend aus
Pflegetuch
Pflegetuch



B 12 H 8 T 6

1966

Vitrinen-Bel.

3,84 Watt

Für Typen:
0051/0052 0055/0056
3171/3175 3221/3225
4191/4192 4195/4196

Diese Leuchte enthält eine eingebaute, nicht austauschbare LED-Lampe der Energieeffizienzklasse G
HARTMANN 100097000, 100097000



Maße in cm

B 27 H 27

Typen-Nr.

9611

Panel-Bel.

7,68 Watt

Für Typen:
0069
9079

Diese Leuchte enthält eine eingebaute, nicht austauschbare LED-Lampe der Energieeffizienzklasse G
HARTMANN 100097001,
100097001



B 2x23 H 2x23

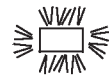
9622

Vitrinen-Bel.

12 Watt

Für Type:
HM-6139

Diese Leuchte enthält eine eingebaute, nicht austauschbare LED-Lampe der Energieeffizienzklasse G
HARTMANN 100097002, 100097002



B 102 H 25

9612

Preis €

Vitrinen-Bel. 2,9 Watt

Für Typen:
7043 7044
7047 7048
7091 7092
7093 7094
7095 7096
7097 7098

Diese Leuchte enthält eine eingebaute, nicht austauschbare LED-Lampe der Energieeffizienzklasse G
Klebe 710198227, 32.779.376ww



Maße in cm

B 36

Typen-Nr.

9711

Vitrinen-Bel. 5,8 Watt

Für Typen:
7134
7138

Diese Leuchte enthält eine eingebaute, nicht austauschbare LED-Lampe der Energieeffizienzklasse G
Klebe 710198227, 32.779.376ww



B 36

9712

Vitrinen-Bel. 8,7 Watt

Für Typen:
0092 0093
0096 0097

Diese Leuchte enthält eine eingebaute, nicht austauschbare LED-Lampe der Energieeffizienzklasse G
Klebe 710198227, 32.779.376ww



B 36

9713

Vitrinen-Bel.

2,4 Watt

Für Typen:
4111/4112 4115/4116
4141/4142 4145/4146
4011/4012 4015/4016

Diese Leuchte enthält eine eingebaute, nicht austauschbare LED-Lampe der Energieeffizienzklasse G
Klebe 100093020, 32.757.576ww



B 55

9721

Preis €

Konstruktionsbedingt sind die von uns eingesetzten LED Strips nicht austauschbar, da sie als Schutz vor elektrostatischer Entladung (ESD) und zur Kühlung der LED fest auf Trägerprofile wie z. B. Aluprofile aufgeklebt werden müssen. Somit gewähren wir eine durchgehend hohe Langlebigkeit unserer Leuchten. Technisch bedingte Modell- und Maßänderungen vorbehalten! Modelle gesetzlich geschützt! Aufgrund von unterschiedlichen Ausführungen und Funktionen können die angegebenen Maßangaben auf der AB im Einzelfall leicht variieren.

Vitrinen-Bel. 4,8 Watt

Für Typen:
4174
4178

Diese Leuchte enthält eine eingebaute, nicht austauschbare LED-Lampe der Energieeffizienzklasse G
Klebe 100093020, 32.757.576ww



Maße in cm	B 55
Typen-Nr.	9722
Preis €	

Panel-Bel. 3 Watt

Für Typen:
5181 5182
5185 5186

Diese Leuchte enthält eine eingebaute, nicht austauschbare LED-Lampe der Energieeffizienzklasse G
Klebe 10009712, 32.814.000ww



Maße in cm	
Typen-Nr.	9812
Preis €	

Regal-Bel. 2,4 Watt

Für Typen:
1181 1201

Diese Leuchte enthält eine eingebaute, nicht austauschbare LED-Lampe der Energieeffizienzklasse F
L&S 10009713, 3813511



Maße in cm	
Typen-Nr.	9823
Preis €	

Regal-Bel. 3,2 Watt

Für Typen:
5181 5182
5185 5186

Diese Leuchte enthält eine eingebaute, nicht austauschbare LED-Lampe der Energieeffizienzklasse F
L&S 10009713, 3813511



Maße in cm	
Typen-Nr.	9824
Preis €	

Vitrinen-Bel. 4,32 Watt

für Type:
0087 0088
0085 0086



Maße in cm	B 2x 46
Typen-Nr.	9714
Preis €	

Vitrinen-Bel. 4,8 Watt

für Type:
7081 7082
7083 7084



Maße in cm	B 2x 55
Typen-Nr.	9715
Preis €	

Vitrinen-Bel. 5,28 Watt

für Type:
3231 3232
3235 3236



Maße in cm	B 113
Typen-Nr.	9723
Preis €	

Panel-Bel. 13,44 Watt

für Type:
6181 6182
6185 6186



Maße in cm	B 4x 30/ 2x 110
Typen-Nr.	9825
Preis €	

Regal-Bel. 18,4 Watt

für Type:
7231
7232



Maße in cm	B 28 / 2x101 / 187
Typen-Nr.	9826
Preis €	

Panel-Bel. 6,72 Watt

für Type
1161



Maße in cm	B 144
Typen-Nr.	9827
Preis €	

Akku für Beleuchtung


- inkl. Touchschalter, USB-C-Anschluss, Ladegerät
- Dimmfunktion
- bis max. 10 W Anschlussleistung
- Akkulaufzeit abhängig von angeschlossener Beleuchtung
- nicht empfohlen zur gemeinsamen Nutzung mit Fernbedienung
Für Typen:



Maße in cm	
Typen-Nr.	0148
Preis €	

4 Kanal Funkfernbedienung mit 1 Empfänger

- zur Steuerung von bis zu 4 Kanälen (sekundär)
- unterschiedliches Dimmen der einzelnen Kanäle möglich
- 1 Trafo anschließbar (max. 30 Watt)



Handsender
inkl. 1 Empfänger

Maße in cm	
Typen-Nr.	0125
Preis €	

Zusätzlicher Empfänger für Funkfernbedienung 0125

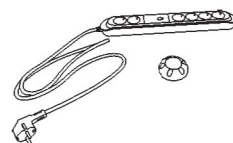
notwendig bei:
- Überschreitung der Trafolast (max. 30 Watt)
- räumlicher Trennung der zu schaltenden Elemente, sofern diese nicht mit einem Kabel verbunden werden sollen oder können.



Maße in cm	
Typen-Nr.	0116
Preis €	

Steckdosenleiste

Funkfernsteuer Fuß oder Hand
Zwei Steckdosen mit Dauerstrom/
Vier Steckdosen geschaltet



Maße in cm	
Typen-Nr.	0130
Preis €	





Touchschalter



mit Ein-/Aus- und Dimmfunktion.
Jeder Wandkombination mit Beleuchtungen wird ein Touchschalter kostenlos zugefügt. Dabei sind alle Elemente mit einem Kabel miteinander verbunden. Bei gewünschter Einzelschaltung sind weitere Touchschalter gegen Berechnung zu bestellen.



Maße in cm	B 2 H 2
Typen-Nr.	0140
Preis €	

Konstruktionsbedingt sind die von uns eingesetzten LED Strips nicht austauschbar, da sie als Schutz vor elektrostatischer Entladung (ESD) und zur Kühlung der LED fest auf Trägerprofile wie z. B. Aluprofile aufgeklebt werden müssen. Somit gewähren wir eine durchgehend hohe Langlebigkeit unserer Leuchten. Technisch bedingte Modell- und Maßänderungen vorbehalten! Modelle gesetzlich geschützt! Aufgrund von unterschiedlichen Ausführungen und Funktionen können die angegebenen Maßangaben auf der AB im Einzelfall leicht variieren.




Esstisch 1	Artikel-Nr.	Maße B/H/T in cm	Personen	Preis €
 	7170-0520	L 160/210 B 95 H 76	6-10	
	7170-0521	L 190/240 B 95 H 76	8-12	
	7170-0523 Ergänzungseinlage L 50		+2	
 <p>Standard: eine Einlage innenliegend</p>  <p>Optional: bis zu zwei Einlagen möglich</p>	<p>Esstisch mit Mittelauszug Gestell Metall anthrazit mit Holztraverse Bodenplatte Metall anthrazit standardmäßig eine Ergänzungseinlage innenliegend zweite Ergänzungseinlage (optional, Mehrpreis) kann untergebracht werden</p>		<p>Sonderanfertigung Kein Sondermaß möglich!</p>	

Esstisch T100	Artikel-Nr.	Maße B/H/T in cm	Personen	Preis €
	7170-1552	L 160/260 B 95 H 76	6-10	
	7170-1553	L 190/290 B 95 H 76	8-12	
	<p>Tischplatte (19 mm Stärke) mit Schweizer Kante & Pöttkerauszug (ca. 96 cm ausziehbar) Säule aus Kerneiche mit Hirnholzscheiben Bodenplatte Holz anthrazit</p>		<p>Sonderanfertigung Kein Sondermaß möglich!</p> <p>Option: Indirekte LED-Beleuchtung mit Ladegerät und Kabel Artikel-Nr. 0138 Preis €</p>	

















Bänke

Bank EANA	Artikel-Nr.	Bezug außen / innen	Preis €
	<p>7170-1696</p> <p>Ausführung Gestell - Metall anthrazit</p>	Stoff 1 / Stoff 2	
		Stoff 1 / Leder 2	
		Leder 1 / Stoff 2	
		Leder 1 / Leder 2	
		Maße B/H/T in cm	
<p>Sonderanfertigung Kein Sondermaß möglich!</p>		<p>Zuschnittmaße für Leder-/ Stoffzugabe ca. 10 lfm</p> <p>Beziehen mit Fremdstoff/-leder 20% Aufschlag</p>	

Stühle/ AL-Stühle

Stuhl NAAJA	Artikel-Nr.	Bezug außen / innen	Preis €	
	<p>7170-1722</p> <p>Ausführung Gestell - Holz - Gesundes Sitzen</p>   <p>Beim Stuhl mit Federung besteht die Möglichkeit die Sitzschale zu arretieren. Der Stuhl bewegt sich dann nicht.</p>	Stoff		
		Leder		
		Maße B/H/T in cm		B 56 H 89 T 60 SH 48
		<p>Zuschnittmaße für Leder-/ Stoffzugabe 3 x 70 x 70 cm</p> <p>Beziehen mit Fremdstoff/-leder 20% Aufschlag</p>		

Konstruktionsbedingt sind die von uns eingesetzten LED Strips nicht austauschbar, da sie als Schutz vor elektrostatischer Entladung (ESD) und zur Kühlung der LED fest auf Trägerprofile wie z. B. Aluprofile aufgeklebt werden müssen. Somit gewähren wir eine durchgehend hohe Langlebigkeit unserer Leuchten. Technisch bedingte Modell- und Maßänderungen vorbehalten! Modelle gesetzlich geschützt! Aufgrund von unterschiedlichen Ausführungen und Funktionen können die angegebenen Maßangaben auf der AB im Einzelfall leicht variieren.

 Stuhl AARON	Ausführung Gestell	Holzart	Artikel-Nr.	Maße B/H/T in cm	Zuschnitt maße für Leder-/ Stoff- zugabe	Bezug außen / innen	Preis €
		Kerneiche Umato	7170-1726	B 60 H 87 T 58 SH 51	Beziehen mit Fremdstoff-/leder 20% Aufschlag Leder-/ Stoffzugabe Leder: 2,0 m ² Stoff : 140 x 160 cm	Stoff	
						Leder	
		Kerneiche Umato	7170-1730	B 60 H 87 T 58 SH 51		Stoff	
						Leder	
		Kerneiche Umato	7170-1725	B 60 H 87 T 58 SH 51		Stoff	
						Leder	
		Kerneiche Umato	7170-1731	B 60 H 87 T 58 SH 50		Stoff	
						Leder	
		Kerneiche Umato	7170-1732	B 60 H 87 T 58 SH 50		Stoff	
					Leder		
		Kerneiche Umato	7170-1733	B 60 H 87 T 58 SH 50	Stoff		
					Leder		
		Kerneiche Umato	7170-1727	B 60 H 86 T 58 SH 50	Stoff		
					Leder		
		Kerneiche Umato	7170-1734	B 60 H 87 T 58 SH 50	Stoff		
					Leder		



Gesundes Sitzen



Gesundes Sitzen +
Drehrückholkt. 360°



Drehrückholkt.
180°



Drehfunktion
360°

















Nachhaltigkeit fängt jetzt bei Ihnen zuhause an.


Pflegeanleitung:




Montageanleitung:




 Stuhl RICO	Ausführung Gestell	Holzart	Artikel-Nr.	Maße B/H/T in cm	Zuschnitt maße für Leder-/ Stoff- zugabe	Bezug außen / innen	Preis €
		Kerneiche Umato	7170-1717	B 61 H 84 T 63 SH 50	Zuschnittmaße für Leder-/ Stoffzugabe ca. 6 m ² Beziehen mit Fremdstoff/-leder 20% Aufschlag	Stoff 1 / Stoff 2	
						Stoff 1 / Leder 2	
						Leder 1 / Stoff 2	
						Leder 1 / Leder 2	
		Kerneiche Umato	7170-1735	B 61 H 84 T 63 SH 50		Stoff 1 / Stoff 2	
						Stoff 1 / Leder 2	
						Leder 1 / Stoff 2	
						Leder 1 / Leder 2	
		Kerneiche Umato	7170-1718	B 61 H 84 T 63 SH 50		Stoff 1 / Stoff 2	
						Stoff 1 / Leder 2	
						Leder 1 / Stoff 2	
						Leder 1 / Leder 2	
		Kerneiche Umato	7170-1736	B 61 H 84 T 63 SH 49		Stoff 1 / Stoff 2	
						Stoff 1 / Leder 2	
						Leder 1 / Stoff 2	
						Leder 1 / Leder 2	
		Kerneiche Umato	7170-1720	B 61 H 83 T 63 SH 49	Stoff 1 / Stoff 2		
					Stoff 1 / Leder 2		
					Leder 1 / Stoff 2		
					Leder 1 / Leder 2		
		Kerneiche Umato	7170-1737	B 61 H 84 T 63 SH 49	Stoff 1 / Stoff 2		
					Stoff 1 / Leder 2		
					Leder 1 / Stoff 2		
					Leder 1 / Leder 2		
		Kerneiche Umato	7170-1719	B 61 H 83 T 63 SH 49	Stoff 1 / Stoff 2		
					Stoff 1 / Leder 2		
					Leder 1 / Stoff 2		
					Leder 1 / Leder 2		
		Kerneiche Umato	7170-1738	B 61 H 84 T 63 SH 49	Stoff 1 / Stoff 2		
					Stoff 1 / Leder 2		
					Leder 1 / Stoff 2		
					Leder 1 / Leder 2		

 Gesundes Sitzen

 Drehrückholft.
180°


 Gesundes Sitzen +
Drehrückholft. 360°

 Drehfunktion
360°

Waldzeit



Leder 21 Dunkelgrün




Flachgewebe 53F Grün
Familie 1



Stoff 57B Mint
Familie 1



Stoff 67B Moos
Familie 1




Microfaser 53M Grün
Familie 2




Stoff 77 Olivgrün
Familie 5


Kupferblüte




Leder 22 Cognac



Leder 28 Kupfer




Stoff 63B Kupfer
Familie 1




Stoff 65B Rust
Familie 5

Eclipse




Leder 13 Grau



Leder 16 Schwarz



Stoff 58B Anthrazit
Familie 1



Stoff 69B Basalt
Familie 1




Microfaser 52M Anthrazit
Familie 2



Stoff 59B Pavement
Familie 3




Stoff 97 Anthrazit
Familie 4




Stoff 74 Mittelgrau
Familie 5

Nordlichter




Leder 23 Atlantikblau




Leder 29 Sky



Flachgewebe 54F Blau
Familie 1



Microfaser 54M Blau
Familie 2




Stoff 62B Cloudy
Familie 3




Stoff 64B Azure
Familie 5

Wüstengold



Leder 26 Sahara



Leder 27 Longan



Flachgewebe 50F Beige
Familie 1



Stoff 55B Sand
Familie 1




Stoff 66B Dune
Familie 1



Microfaser 50M Beige
Familie 2




Stoff 61B Golden Orange
Familie 3



Stoff 75 Dunkelbeige
Familie 5

Erdenklang



Leder 12 Braun




Flachgewebe 51F Braun
Familie 1



Stoff 56B Kaffee
Familie 1




Flachgewebe 52F Dunkel-
braun | Familie 1



Stoff 68B Lehm
Familie 1



Microfaser 51M Braun
Familie 2



Stoff 60B Russet Brown
Familie 3



Stoff 76 Hellbraun
Familie 5



Couchtisch
Glasplatte (ESG) parsolbronze
Hirnholzblock mit Schubkasten (B 48,5 H 5 T 36)
Bodenplatte Holz anthrazit



Rollen
Für Typen:
1402/1403/1405
Artikel-Nr. 1400 Preis €

Holzart	Artikel-Nr.	Maße B/H/T in cm	Preis €
Kerneiche Umato	7170-1402	L 120 B 70 H 45	



Couchtisch
Tischplatte höhenverstellbar, Holz
Hirnholzblock mit Klappe
Bodenplatte Holz anthrazit



Rollen
Für Typen:
1402/1403/1405
Artikel-Nr. 1400 Preis €

Holzart	Artikel-Nr.	Maße B/H/T in cm	Preis €
Kerneiche Umato	7170-1403	L 105 B 75 H 45	




Couchtisch
Glasplatte (ESG) parsolbronze, drehbar
Holzsäule Riffholz
Bodenplatte Holz anthrazit




Rollen
Für Typen:
1402/1403/1405
Artikel-Nr. 1400 Preis €

Holzart	Artikel-Nr.	Maße B/H/T in cm	Preis €
Kerneiche Umato	7170-1405	L 110 B 70 H 45	



Couchtisch
Tischplatte mit Mattglasapplikation
1 Schubkasten



Stauraum-Beleuchtung
batteriebetrieben, nicht aufladbar
Artikel-Nr. 0122 Preis €
Diese Leuchte enthält eine
eingebaute, nicht austauschbare
LED-Lampe der Energieeffizienz-
klasse G
Halemeier 10000122, 3290201

Holzart	Artikel-Nr.	Maße in cm	Preis €
Kerneiche Umato Applikation Mattglas anthrazit	7170-0446	L 105 B 75 H 46	
Kerneiche Umato Applikation Mattglas weiß	7170-0447	L 105 B 75 H 46	



Couchtisch
Glasplatte (ESG) parsolbronze
Hirnholzblock mit Klappe
Holzplatte anthrazit



Holzart	Artikel-Nr.	Maße B/H/T in cm	Preis €
Kerneiche Umato	7170-0481	L 125 B 75 H 46	

**Sie haben noch Fragen?
Wir helfen Ihnen gern.**