

Runa



Highlights

Runa

Applikationen in echter
Baumrinde

Sonderanfertigungen
möglich

Made in Germany





RUNA

**Wohnraum-System
Kerneiche Natur massiv**

**Oberfläche gebürstet
und lackiert**

Passgenaue Möbel für Ihr Zuhause! Einzelanfertigungen im Glas- & Holzbereich.

Individualität nach Kundenwunsch: Sonderanfertigungen für alle Programme aus dem System!

Für den immer individueller werdenden Markt setzt Hartmann auf Flexibilität, wenn es um spezielle Kundenwünsche geht. Sonderanfertigungen aus dem System und CAD-Planungsunterstützung für den Fachhandelsverkäufer sind mittlerweile Tagesgeschäft. Hier finden Sie die Sonderanfertigungen mit Mehrpreisangaben für alle Artikel in dieser Typenliste. Auch bei aufwendigen Wohnkombinationen mit Sonderanfertigungen ist unser Planungsteam für Sie ein kompetenter Ansprechpartner und entwickelt mit Ihnen gemeinsam optimale Lösungen.

Breiten-/ Höhen-/ Tiefenkürzung, Sondertiefen, etc. für Korpus Typen

Verlängerung auf Anfrage möglich!

Wohnen

Standard

Breite kürzen

Höhe kürzen

Tiefe kürzen



Mehrpreis zum Typenpreis + 35 %

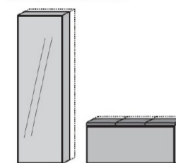
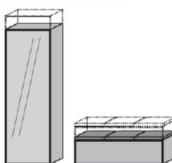
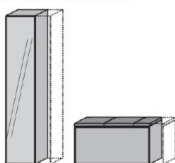
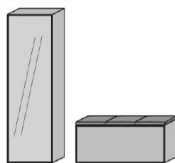
Garderoben

Standard

Breite kürzen

Höhe kürzen

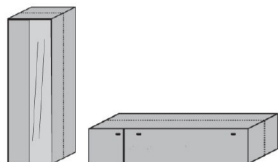
Tiefe kürzen



Mehrpreis zum Typenpreis + 35 %

Korpus-/ Tiefenerweiterung

auf Nutztiefenbasis



Mehrpreis zum Typenpreis + 80 %

Raumteilerlösungen

Elemente rückseitig in Frontoptik
Hinweis: Schubkästen auf Rückseite ohne Funktion!



Mehrpreis zum Typenpreis + 80 %

Elemente rückseitig Massivholz



Mehrpreis zum Typenpreis + 50 %

Weitere Sonderanfertigungen

- Klappe statt Auszug im Unterteil
- Holzboden statt Glasboden in Vitrine
- Schreibplatte zw. Standelementen je qm
- Blendmaterial pro qm
- zusätzlicher Glasboden in Vitrine

auf Anfrage

- Lederhaut ca. 3,5 m²
- Stoffabschnitt
- Kabeldurchlass für Unterteile oder Paneele
- Absenkung Konstruktionsboden bei Elementen mit ausziehbare Kleiderstange für Manteleinsatz

Qualitätskonzept - Made in Germany

Mit Möbeln von Hartmann entscheiden Sie sich für ein Qualitätsprodukt, produziert in Deutschland von einem der führenden Massivholzmöbel-Spezialisten in Europa. Mit modernster Technologie und handwerklichem Know-how fertigen wir für Sie Produkte, die entsprechend der DIN 68871 die Bezeichnung „Massivholz-Möbel“ tragen dürfen. Das von uns eingesetzte Material stammt ausschließlich aus nachhaltig bewirtschafteten Forstbeständen. So sorgen wir dafür, dass unsere Lebensgrundlagen auch künftigen Generationen erhalten bleiben. Wertvolle Ressourcen, wie in unserem Falle der Rohstoff Holz, werden vor Ausbeutung geschützt. Es darf also maximal soviel Holz gefällt werden, wie nachwächst.



QR Code scannen
und Nachhaltigkeit erleben!

SIEGER



Deutscher
Nachhaltigkeitspreis
Unternehmen 2024

5
Jahre
Garantie

5 Jahre Garantie - Nach Online-Registrierung

Als Ausdruck des Vertrauens in die Qualität unserer Produkte und überzeugt von Funktion und Langlebigkeit gewähren wir qualitätsorientierten Kunden eine fünfjährige Hersteller-Garantie auf alle HARTMANN MÖBEL.



Kombi Nr. 20

Applikation **Rinde**


Kombination bestehend aus:

- 1 x 1045 1 x 1152
- 1 x 3211 1 x 0033
- 1 x 1199

Maße B/H/T in cm 322 / 223 / 49/20

Preis € _____ **VZ**

Extras	Typen-Nr.	
Vitrinen-Bel.	9612	_____
Regal-Bel.	9632	_____
Paneel-Bel.	9712	_____



Kombi Nr. 24

Applikation **Rinde**


Kombination bestehend aus:

- 1 x 3191 1 x 0031
- 1 x 1159 1 x 3062
- 1 x 1031 1 x 7031

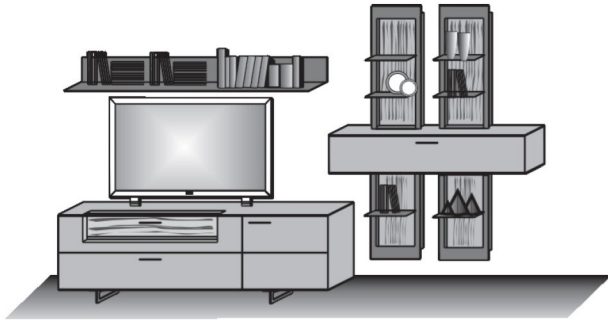
Maße B/H/T in cm 298 / 214 / 49/20

Preis € _____

Extras	Typen-Nr.	
Vitrinen-Bel.	9611	_____
Regal-Bel.	9622	_____
Regal-Bel.	9623	_____
Paneel-Bel.	9711	_____
Akku-Einheit	2x 0148	_____ à



Konstruktionsbedingt sind die von uns eingesetzten LED Strips nicht austauschbar, da sie als Schutz vor elektrostatischer Entladung (ESD) und zur Kühlung der LED fest auf Trägerprofile wie z. B. Aluprofile aufgeklebt werden müssen. Somit gewähren wir eine durchgehend hohe Langlebigkeit unserer Leuchten. Technisch bedingte Modell- und Maßänderungen vorbehalten! Modelle gesetzlich geschützt! Aufgrund von unterschiedlichen Ausführungen und Funktionen können die angegebenen Maßangaben auf der AB im Einzelfall leicht variieren.



Kombi Nr. 26

Applikation **Rinde**
Kombination bestehend aus:

1 x 1045 1 x 1152
1 x 3211 2 x 0032
1 x 1199

Maße B/H/T in cm 346 / 225 / 49/20

Preis €

Extras	Typen-Nr.	
Vitrinen-Bel.	9612	_____
Regal-Bel. (2x)	9631	_____ à _____
Paneel-Bel.	9712	_____

Kombi Nr. 28

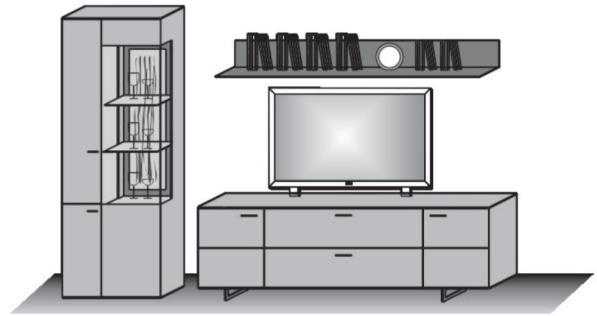
Applikation **Rinde**
Kombination bestehend aus:

1 x 0072 1 x 3213
1 x 1045 1 x 1199

Maße B/H/T in cm 298 / 205 / 49/20

Preis €

Extras	Typen-Nr.	
Vitrinen-Bel.	9624	_____
Paneel-Bel.	9712	_____



Kombi Nr. 30

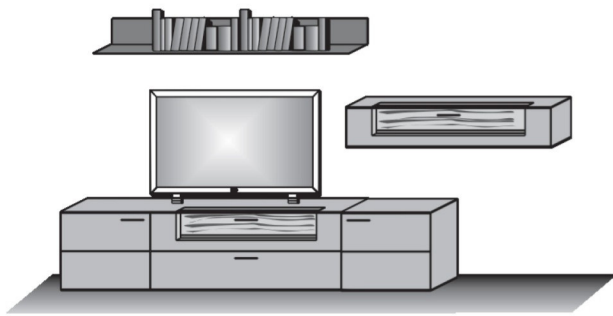
Applikation **Rinde**
Kombination bestehend aus:

1 x 3212 1 x 1199
1 x 3062 1 x 1151

Maße B/H/T in cm 346 / 185 / 49/20

Preis €

Extras	Typen-Nr.	
Vitrinen-Bel.	9612	_____
Vitrinen-Bel.	9613	_____
Paneel-Bel.	9712	_____



Kombi Nr. 36

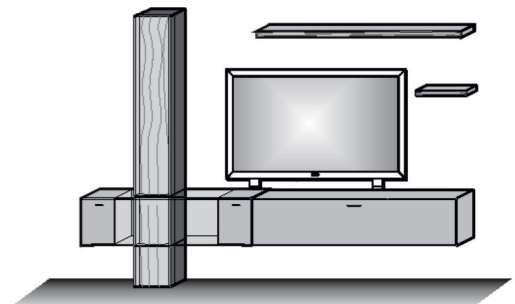
Applikation **Rinde**
Kombination bestehend aus:

1 x 2141 1 x 0023
1 x 2171 1 x 1171
1 x 1051

Maße B/H/T in cm 335 / 211 / 44

Preis €

Extras	Typen-Nr.	
Wandboard-Bel.	9715	_____
Tür-Bel.	9814	_____
Vitrinen-Bel.	9842	_____
Wandboard-Bel.	9716	_____



Konstruktionsbedingt sind die von uns eingesetzten LED Strips nicht austauschbar, da sie als Schutz vor elektrostatischer Entladung (ESD) und zur Kühlung der LED fest auf Trägerprofile wie z. B. Aluprofile aufgeklebt werden müssen. Somit gewähren wir eine durchgehend hohe Langlebigkeit unserer Leuchten. Technisch bedingte Modell- und Maßänderungen vorbehalten! Modelle gesetzlich geschützt! Aufgrund von unterschiedlichen Ausführungen und Funktionen können die angegebenen Maßangaben auf der AB im Einzelfall leicht variieren.

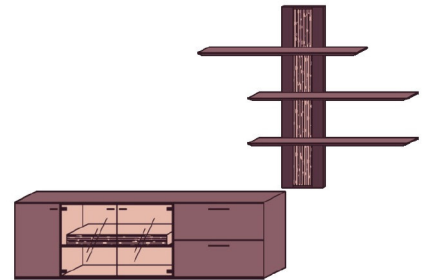
Kombi Nr. V42

Applikation Rinde
Kombination bestehend aus:
1 x 3215
1 x 8072

Maße B/H/T in cm 315 / 225 / 44

Preis €

Extras	Typen-Nr.	
Board-Bel.	9717	
Vitrinen-Bel.	9645	
Regal-Bel.	9635	



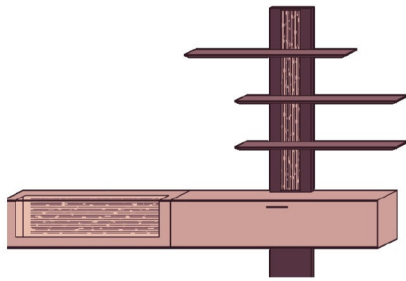
Kombi Nr. V44

Applikation Rinde
Kombination bestehend aus:
1 x 2142 1 x 8072
1 x 2171 1 x 2031

Maße B/H/T in cm 317 / 225 / 44

Preis €

Extras	Typen-Nr.	
Vitrinen-Bel.	9618	
Regal-Bel.	9635	



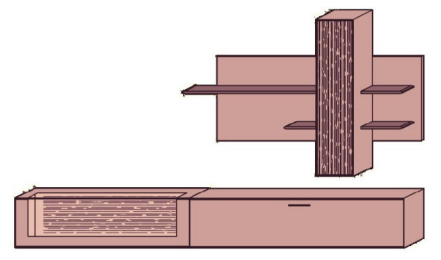
Kombi Nr. V46

Applikation Rinde
Kombination bestehend aus:
1 x 2142 1 x 6164
1 x 2171

Maße B/H/T in cm 317 / 205 / 44

Preis €

Extras	Typen-Nr.	
Vitrinen-Bel.	9618	
Paneel-Bel.	9639	
Tür-Bel.	9821	



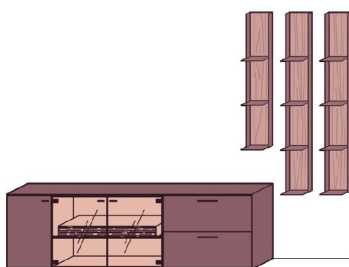
Kombi Nr. V48

Applikation Rinde
Kombination bestehend aus:
1 x 3215 2 x 8024
1 x 6024

Maße B/H/T in cm 279 / 215 / 44

Preis €

Extras	Typen-Nr.	
Board-Bel.	9717	
Vitrinen-Bel.	9645	
Regal-Bel.	9633	
Regal-Bel.	9634	



Konstruktionsbedingt sind die von uns eingesetzten LED Strips nicht austauschbar, da sie als Schutz vor elektrostatischer Entladung (ESD) und zur Kühlung der LED fest auf Trägerprofile wie z. B. Aluprofile aufgeklebt werden müssen. Somit gewähren wir eine durchgehend hohe Langlebigkeit unserer Leuchten. Technisch bedingte Modell- und Maßänderungen vorbehalten! Modelle gesetzlich geschützt! Aufgrund von unterschiedlichen Ausführungen und Funktionen können die angegebenen Maßangaben auf der AB im Einzelfall leicht variieren.

Kombi Nr. V52

Applikation Rinde

Kombination bestehend aus:

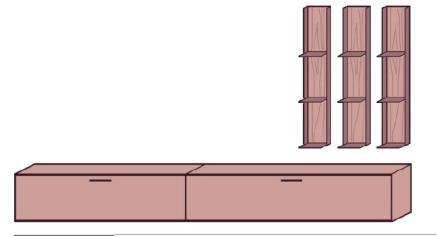
1 x 2143 3 x 6024

1 x 2171

Maße B/H/T in cm 317 / 205 / 44

Preis € _____

Extras	Typen-Nr.	_____
Regal-Bel.	9633	_____



Kombi Nr. V54

Applikation Rinde

Kombination bestehend aus:

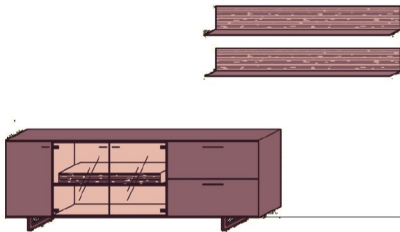
1 x 3215 2 x 1157

1 x 1045

Maße B/H/T in cm 327 / 180 / 44

Preis € _____

Extras	Typen-Nr.	_____
Board-Bel.	9717	_____
Vitrinen-Bel.	9645	_____
Paneel-Bel.	9637	_____



Kombi Nr. V56

Applikation Rinde

Kombination bestehend aus:

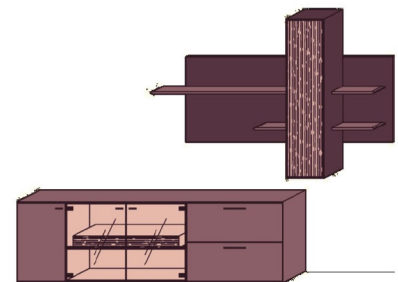
1 x 3215

1 x 6162

Maße B/H/T in cm 277 / 205 / 44

Preis € _____

Extras	Typen-Nr.	_____
Board-Bel.	9717	_____
Vitrinen-Bel.	9645	_____
Tür-Bel.	9821	_____
Paneel-Bel.	9636	_____



Kombi Nr. V58

Applikation Rinde

Kombination bestehend aus:


1 x 3212 1 x 8072

1 x 3062

Maße B/H/T in cm 296 / 214 / 49

Preis € _____

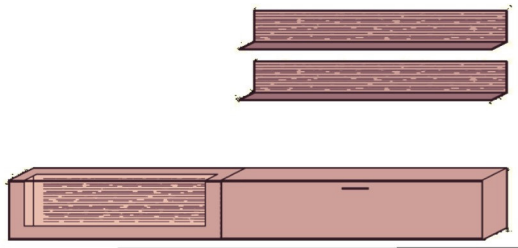
Extras	Typen-Nr.	_____
Vitrinen-Bel.	9611	_____
Regal-Bel.	9635	_____



Konstruktionsbedingt sind die von uns eingesetzten LED Strips nicht austauschbar, da sie als Schutz vor elektrostatischer Entladung (ESD) und zur Kühlung der LED fest auf Trägerprofile wie z. B. Aluprofile aufgeklebt werden müssen. Somit gewähren wir eine durchgehend hohe Langlebigkeit unserer Leuchten. Technisch bedingte Modell- und Maßänderungen vorbehalten! Modelle gesetzlich geschützt! Aufgrund von unterschiedlichen Ausführungen und Funktionen können die angegebenen Maßangaben auf der AB im Einzelfall leicht variieren.

Kombi Nr. V60

Applikation Rinde
Kombination bestehend aus:
1 x 2142 2 x 1157
1 x 2171



Maße B/H/T in cm **317 / 180 / 44**

Preis €

Extras	Typen-Nr.	
Vitrinen-Bel.	9618	
Paneel-Bel.	9637	

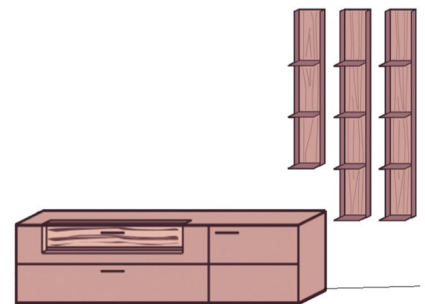
Kombi Nr. V62

Applikation Rinde
Kombination bestehend aus:
1 x 3211 2 x 8024
1 x 6024

Maße B/H/T in cm **260 / 215 / 49**

Preis €

Extras	Typen-Nr.	
Vitrinen-Bel.	9612	
Regal-Bel.	9633	
Regal-Bel.	9634	



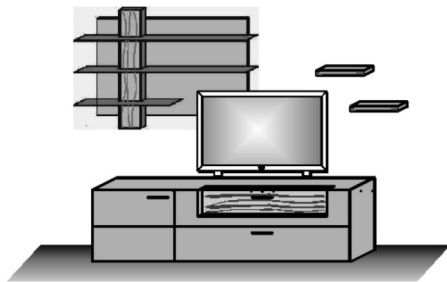
Kombi Nr. E66

Applikation Rinde
Kombination bestehend aus:
1 x 5151
1 x 3212

Maße B/H/T in cm **231 / 200 / 49/24**

Preis €

Extras	Typen-Nr.	
Indirekte Bel.	9815	
Vitrinen-Bel.	9612	
Wandboard	2x 1051	à
Wandboard-Bel.	2x 9716	à



Exklusiv!

Kombi Nr. E56

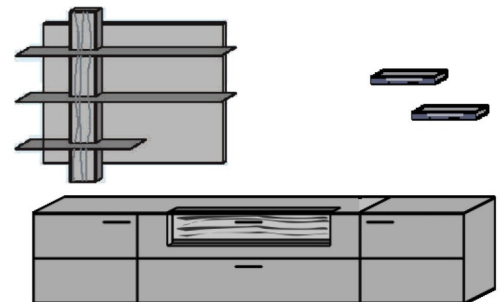
Applikation **Rinde**
Kombination bestehend aus:

1 x 5151 1 x 3212
1 x 3062

Maße B/H/T in cm **298 / 200 / 49/24**

Preis € **VZ**

Extras	Typen-Nr.	
Indirekte Bel.	9815	
Vitrinen-Bel.	9612	
Wandboard	2x 1051	à
Wandboard-Bel.	2x 9716	à



Exklusiv!

Konstruktionsbedingt sind die von uns eingesetzten LED Strips nicht austauschbar, da sie als Schutz vor elektrostatischer Entladung (ESD) und zur Kühlung der LED fest auf Trägerprofile wie z. B. Aluprofile aufgeklebt werden müssen. Somit gewähren wir eine durchgehend hohe Langlebigkeit unserer Leuchten. Technisch bedingte Modell- und Maßänderungen vorbehalten! Modelle gesetzlich geschützt! Aufgrund von unterschiedlichen Ausführungen und Funktionen können die angegebenen Maßangaben auf der AB im Einzelfall leicht variieren.

Kombi Nr. E68

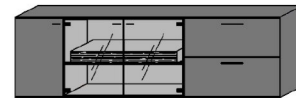
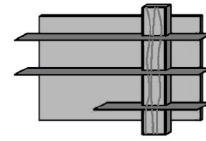
Applikation Rinde
Kombination bestehend aus:
1 x 3215
1 x 5152

Maße B/H/T in cm	247 / 200 / 44	Preis €
-------------------------	-----------------------	----------------

Preis €

Extras	Typen-Nr.	Preis €
Board-Bel.	9717	
Vitrinen-Bel.	9645	
Indirekte Bel.	9815	

Exklusiv!



Kombi Nr. E70

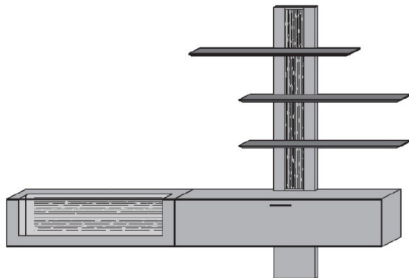
Applikation Rinde
Kombination bestehend aus:
1 x 2142 1 x 8076
1 x 2171 1 x 2039

Maße B/H/T in cm	317 / 225 / 44	Preis €
-------------------------	-----------------------	----------------

Preis €

Extras	Typen-Nr.	Preis €
Vitrinen-Bel.	9618	
Indirekte Bel.	9820	

Exklusiv!



Kombi Nr. E72

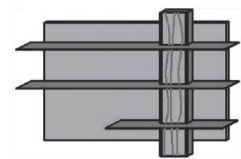
Applikation Rinde
Kombination bestehend aus:
1 x 2142 1 x 5152
1 x 2171

Maße B/H/T in cm	317 / 210 / 44	Preis €
-------------------------	-----------------------	----------------

Preis €

Extras	Typen-Nr.	Preis €
Vitrinen-Bel.	9618	
Indirekte Bel.	9815	

Exklusiv!



Kombi Nr. E74

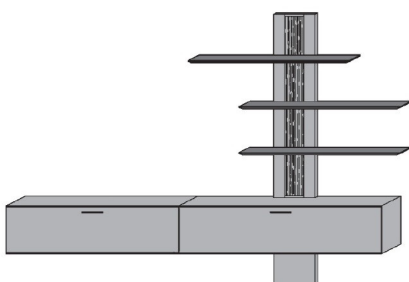
Applikation Rinde
Kombination bestehend aus:
1 x 2143 1 x 8076
1 x 2171 1 x 2039

Maße B/H/T in cm	317 / 225 / 44	Preis €
-------------------------	-----------------------	----------------

Preis €

Extras	Typen-Nr.	Preis €
Indirekte Bel.	9820	

Exklusiv!



Konstruktionsbedingt sind die von uns eingesetzten LED Strips nicht austauschbar, da sie als Schutz vor elektrostatischer Entladung (ESD) und zur Kühlung der LED fest auf Trägerprofile wie z. B. Aluprofile aufgeklebt werden müssen. Somit gewähren wir eine durchgehend hohe Langlebigkeit unserer Leuchten. Technisch bedingte Modell- und Maßänderungen vorbehalten! Modelle gesetzlich geschützt! Aufgrund von unterschiedlichen Ausführungen und Funktionen können die angegebenen Maßangaben auf der AB im Einzelfall leicht variieren.

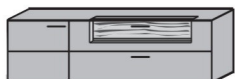
Unterteil
Applikation **Rinde**
1 Holztür
1 Holzklappe mit Glasausschnitt
1 Doppelschubkasten Holz
1 Holzboden
1 Holzeinlegeboden
1 Kabeldurchlass im Deckblatt
opt. Vitr.-Bel.
1 x 9611
€



Maße in cm B 192 H 61 T 49

Typen-Nr. 3191

Unterteil
Applikation **Rinde**
1 Holztür
1 Holzklappe mit Glasausschnitt
1 Doppelschubkasten Holz
1 Holzboden
1 Holzeinlegeboden
1 Kabeldurchlass im Deckblatt
opt. Vitr.-Bel.
1 x 9611
€



Maße in cm B 192 H 61 T 49

Typen-Nr. 3192

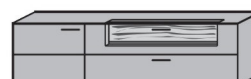
Unterteil
Applikation **Rinde**
1 Holztür
1 Holzklappe mit Glasausschnitt
1 Doppelschubkasten Holz
1 Holzboden
1 Holzeinlegeboden
1 Kabeldurchlass im Deckblatt
opt. Vitr.-Bel.
1 x 9612
€



Maße in cm B 211 H 61 T 49

Typen-Nr. 3211

Unterteil
Applikation **Rinde**
1 Holztür
1 Holzklappe mit Glasausschnitt
1 Doppelschubkasten Holz
1 Holzboden
1 Holzeinlegeboden
1 Kabeldurchlass im Deckblatt
opt. Vitr.-Bel.
1 x 9612
€



Maße in cm B 211 H 61 T 49

Typen-Nr. 3212

Preis €

Unterteil
2 Holztüren
1 Schubkasten
1 Klappe
1 Holzboden
2 Holzeinlegeböden
1 Kabeldurchlass im Deckblatt



Maße in cm B 211 H 61 T 49

Typen-Nr. 3213

Unterteil
1 Holztür
1 Holzeinlegeboden



Maße in cm B 67 H 61 T 49

Typen-Nr. 3061 li.

Typen-Nr. 3062 re.


Unterteil
1 Schubkasten Holz



Maße in cm B 38,5 H 32 T 49

Typen-Nr. 1031

Füße
Metall anthrazit
Für Typen:
3142
3191/3192/3211/3212
3213/3215/3216
4191
3061/3062
6111/6171



Maße in cm B 12 H 13 T 41

Typen-Nr. 1045

Preis €

Unterteil
1 Holztür anthrazit gebeizt
2 Glastüren
1 Klappe anthrazit gebeizt
1 Schubkasten anthrazit gebeizt
1 Rindenboden
1 Holzboden
1 Einlegeboden
1 Kabeldurchlass
opt. Board-Bel.
1 x 9717 €



Maße in cm B 211 H 66 T 44

Typen-Nr. 3215

Unterteil
1 Holztür anthrazit gebeizt
2 Glastüren
1 Klappe anthrazit gebeizt
1 Schubkasten anthrazit gebeizt
1 Rindenboden
1 Holzboden
1 Einlegeboden
1 Kabeldurchlass
opt. Vitr.-Bel.
1 x 9645 €



Maße in cm B 211 H 66 T 44

Typen-Nr. 3216

Preis €

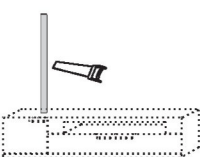
Unterteil
Applikation **Rinde**
1 Holzklappe mit Glasausschnitt
1 Doppelschubkasten Holz
1 Kabelausslass



Maße in cm B 145 H 61 T 49

Typen-Nr. 3142

Kabelschacht, 1 m Länge
zur verdeckten Kabelführung für TV
oder Elektroanschlüsse in passender
Holzart, auch zum Überstreichen
geeignet



Maße in cm B 4 H 100 T 2

Typen-Nr. 0115

Preis €

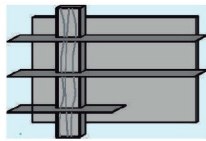


BIS ZU 5 JAHRE GARANTIE
Als Ausdruck des Vertrauens in die Qualität
unserer Produkte gewähren wir eine fünfjährige
Hersteller-Garantie auf alle HARTMANN Möbel.

Konstruktionsbedingt sind die von uns eingesetzten LED Strips nicht austauschbar, da sie als Schutz vor elektrostatischer Entladung (ESD) und zur Kühlung der LED fest auf Trägerprofile wie z. B. Aluprofile aufgeklebt werden müssen. Somit gewähren wir eine durchgehend hohe Langlebigkeit unserer Leuchten. Technisch bedingte Modell- und Maßänderungen vorbehalten! Modelle gesetzlich geschützt! Aufgrund von unterschiedlichen Ausführungen und Funktionen können die angegebenen Maßangaben auf der AB im Einzelfall leicht variieren.

Wandpaneel li.
Applikation Rinde
3 Paneelböden Baustahl

opt. Indirekte Bel.
1 x 9815 €



Maße in cm

B 154 H 107 T 24

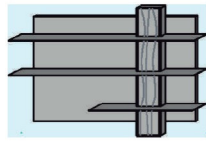
Typen-Nr.

5151 li.

Preis €

Wandpaneel re.
Applikation Rinde
3 Paneelböden Baustahl

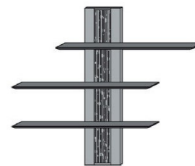
opt. Indirekte Bel.
1 x 9815 €



B 154 H 107 T 24

5152 re.


Wandpaneel
Applikation Rinde
3 Holzböden



B 173 H 153 T 26

8075

Wandpaneel
Applikation Rinde
3 Holzböden

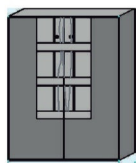


B 173 H 153 T 26

8076

Exklusiv!

Highboard
Applikation Rinde
2 Holz-/ Glastüren
mit Verkleidung Metall anthrazit
5 Holzböden
2 Glasböden



opt. Indirekte Bel.
1 x 9817 €

Maße in cm

B 106 H 138 T 44

Typen-Nr.

7105 li.

Preis €

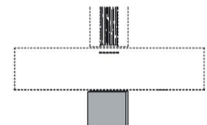
Standvitrine
Applikation Rinde
2 Holz-/ Glastüren
mit Verkleidung Metall anthrazit
3 Glasböden



B 67 H 205 T 39

0075

Paneelelement
Holz



B 35 H 30 T 7

2039

Exklusiv!

Indirekte Bel.
19,2 Watt
Für Typen:
5151
5152



Maße in cm

H 106/106

Typen-Nr.

9815

Preis €

Indirekte Bel.
Watt
Für Typen:
7105



H 93/93

9817

Indirekte Bel.
28,8 Watt
Für Typen:
0075
8075
8076



H 4x 150

9820

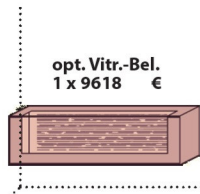
Exklusiv!



Das „Goldene M“ ist das einzige in Deutschland offiziell anerkannte Gütezeichen für Möbel und gilt auch europaweit als ein strenger Nachweis für Möbelqualität. Unsere Möbel haben alle Tests der Deutschen Gütegemeinschaft Möbel (DGMM) auf Haltbarkeit, Materialgüte, Langlebigkeit, Sicherheit, Gesundheits- und Umweltverträglichkeit bestanden.

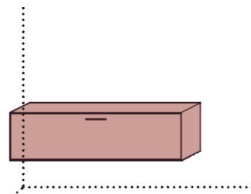
Exklusiv!

Hängelowboard-Vitrine
Applikation Rinde
1 Holzklappe mit Glasausschnitt



Maße in cm B 144 H 40 T 44
Typen-Nr. 2142

Hängelowboard
1 Holzklappe



Maße in cm B 144 H 40 T 44
Typen-Nr. 2143

Hängelowboard
1 Holzklappe
1 Holzeinlegeboden
1 Kabelauslass



Maße in cm B 173 H 40 T 44
Typen-Nr. 2171

Hänge-Lowboard
1 Holz-/ Glasklappe



Maße in cm B 144 H 40 T 44
Typen-Nr. 2141


opt. Akku-Einheit
1 x 0148 €
Brenndauer
ca. 20 h

opt. Vitr.-Bel.
1 x 9842 €

Preis €

Hängeelement
Applikation Rinde
1 Holzklappe mit Glasausschnitt

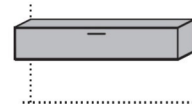
opt. Akku-Einheit
1 x 0148 €
Brenndauer
ca. 10 h



Maße in cm B 154 H 30,5 T 39
Typen-Nr. 1151

Hängeelement
1 Holzklappe

opt. Vitr.-Bel.
1 x 9613 €



Maße in cm B 154 H 30,5 T 39
Typen-Nr. 1152

Preis €



Konstruktionsbedingt sind die von uns eingesetzten LED Strips nicht austauschbar, da sie als Schutz vor elektrostatischer Entladung (ESD) und zur Kühlung der LED fest auf Trägerprofile wie z. B. Aluprofile aufgeklebt werden müssen. Somit gewähren wir eine durchgehend hohe Langlebigkeit unserer Leuchten. Technisch bedingte Modell- und Maßänderungen vorbehalten! Modelle gesetzlich geschützt! Aufgrund von unterschiedlichen Ausführungen und Funktionen können die angegebenen Maßangaben auf der AB im Einzelfall leicht variieren.

Standelement li.
Applikation **Rinde**
1 Holz-/ Glastür
mit Verkleidung Metall anthrazit
2 Holzböden
1 Holz-/ 2 Glaseinlegeböden



opt. Vitr.-Bel.
1 x 9624
€

Maße in cm B 43 H 205 T 44

Typen-Nr. **0041 li.**

Preis €

Standelement re.
Applikation **Rinde**
1 Holz-/ Glastür
mit Verkleidung Metall anthrazit
2 Holzböden
1 Holz-/ 2 Glaseinlegeböden



opt. Vitr.-Bel.
1 x 9624
€

Maße in cm B 43 H 205 T 44

Typen-Nr. **0042 re.**

Standelement li.
Applikation **Rinde**
1 Holz-/ Glastür/ 2 Holztüren
4 Holzböden
4 Holz-/ 2 Glaseinlegeböden

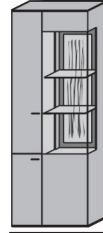


opt. Vitr.-Bel.
1 x 9624
€

Maße in cm B 72 H 205 T 44

Typen-Nr. **0071 li.**

Standelement re.
Applikation **Rinde**
1 Holz-/ Glastür/ 2 Holztüren
4 Holzböden
4 Holz-/ 2 Glaseinlegeböden

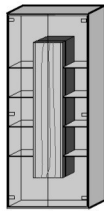


opt. Vitr.-Bel.
1 x 9624
€

Maße in cm B 72 H 205 T 44

Typen-Nr. **0072 re.**

Standvitrine
2 Glastüren
1 innenliegender Korpus
inkl. Tür mit Appl. Rinde
und 2 Einlegeböden
8 Glaseinlegeböden



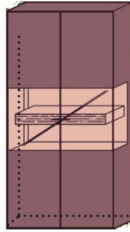
opt. Indirekte
Bel.
1 x 9811
€

Maße in cm B 77 H 205 T 39

Typen-Nr. **0081**

Preis €

Standvitrine
2 Holz-Glastüren anthrazit gebeizt
1 Rindenboden
2 Holzböden
2 Holzeinlegeböden

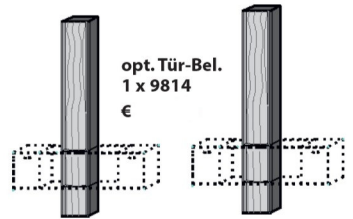


opt. Vitr.-Bel.
1 x 9644 €
opt. Board-Bel.
1 x 9724 €

Maße in cm B 90 H 205 T 39

Typen-Nr. **0091**

Standelement li./ re.
3 Holztüren
mit Applikation Rinde
2 Holzeinlegeböden
nur in Verbindung mit 2141



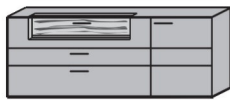
opt. Tür-Bel.
1 x 9814
€

Maße in cm B 28 H 211 T 36

Typen-Nr. **0023 li.**

Typen-Nr. **0024 re.**

Sideboard
Applikation **Rinde**
1 Holztür
1 Holzklappe mit Glasausschnitt
2 Doppelschubkästen Holz
1 Holzboden
1 Holzeinlegeboden



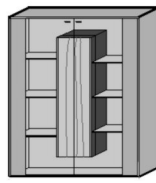
opt. Vitr.-Bel.
1 x 9611
€

Maße in cm B 192 H 77 T 44

Typen-Nr. **4191**

Preis €

Standelement
2 Holz-/ Glastüren
1 innenliegender Korpus
inkl. Tür mit Appl. Rinde
und 2 Einlegeböden
6 Glaseinlegeböden

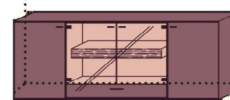


opt. Indirekte
Bel.
1 x 9812 €

Maße in cm B 106 H 138 T 44

Typen-Nr. **7101**

Sideboard
2 Holztüren anthrazit gebeizt
2 Glastüren
1 Schubkasten anthrazit gebeizt
1 Rindenboden
1 Holzboden
2 Holzeinlegeböden

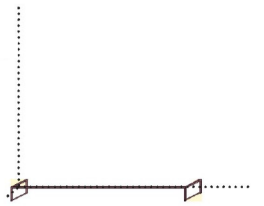


opt. Board-Bel.
1 x 9717 €
opt. Vitr.-Bel.
1 x 9645 €

Maße in cm B 192 H 81 T 44

Typen-Nr. **4193**

Metallkufen
Metall anthrazit
für Type:
4193



Maße in cm B 192 H 15 T 39

Typen-Nr. **1195**

Highboard
Applikation **Rinde**
2 Holztüren
1 Holzklappe mit Glasausschnitt
1 Schubkasten Holz
1 Holzboden
2 Holzeinlegeböden



opt. Vitr.-Bel.
1 x 9615
€

Maße in cm B 115 H 116 T 44

Typen-Nr. **6111**

Preis €

Highboard
Applikation **Rinde**
2 Holztüren
1 Holzklappe mit Glasausschnitt
2 Schubkästen Holz/ 1 Holzboden
2 Holzeinlegeböden

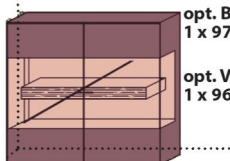


opt. Vitr.-Bel.
1 x 9614
€

Maße in cm B 173 H 116 T 44

Typen-Nr. **6171**

Highboard
2 Holz-Glastüren anthrazit gebeizt
1 Rindenboden
2 Holzböden

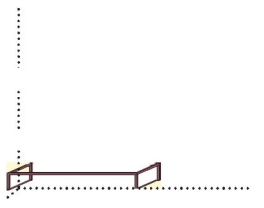


opt. Board-Bel.
1 x 9720 €
opt. Vitr.-Bel.
1 x 9643 €

Maße in cm B 125 H 119 T 39

Typen-Nr. **6122**

Metallkufen
Metall anthrazit
für Type:
6122



Maße in cm B 194 H 15 T 44

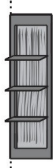
Typen-Nr. **1125**

Konstruktionsbedingt sind die von uns eingesetzten LED Strips nicht austauschbar, da sie als Schutz vor elektrostatischer Entladung (ESD) und zur Kühlung der LED fest auf Trägerprofile wie z. B. Aluprofile aufgeklebt werden müssen. Somit gewähren wir eine durchgehend hohe Langlebigkeit unserer Leuchten. Technisch bedingte Modell- und Maßänderungen vorbehalten! Modelle gesetzlich geschützt! Aufgrund von unterschiedlichen Ausführungen und Funktionen können die angegebenen Maßangaben auf der AB im Einzelfall leicht variieren.

Regalelement
Applikation **Rinde**
1 Rahmen Metall anthrazit
3 Böden Metall anthrazit

opt. Re-
gal-Bel.
1 x 9622
€

opt. Akku-Einheit
1 x 0148 €
Brenndauer
ca. 12 h



Maße in cm B 38,5 H 134,5 T 29

Typen-Nr. 7031

Preis €

Regalelement
Applikation **Rinde**
1 Rahmen Metall anthrazit
5 Böden Metall anthrazit

opt. Re-
gal-Bel.
1 x 9623
€

opt. Akku-Einheit
1 x 0148 €
Brenndauer
ca. 10 h



Maße in cm B 38,5 H 181 T 29


Typen-Nr. 0031

Preis €

Regalelement
Applikation **Rinde**
2 Rahmen Metall anthrazit
3 Böden Metall anthrazit
nur in Verbindung mit 1152

opt. Akku-Einheit
1 x 0148 €
Brenndauer
ca. 10 h

opt. Re-
gal-Bel.
1 x 9631
€



Maße in cm B 38,5 H 192 T 29

Typen-Nr. 0032

Preis €

Regalelement
Applikation **Rinde**
2 Rahmen Metall anthrazit
4 Böden Metall anthrazit
nur in Verbindung mit 1152

opt. Akku-Einheit
1 x 0148 €
Brenndauer
ca. 8 h

opt. Re-
gal-Bel.
1 x 9632
€

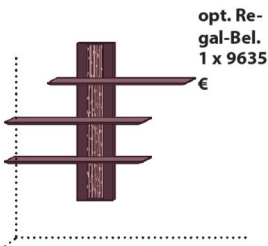


Maße in cm B 38,5 H 221 T 29

Typen-Nr. 0033

Preis €

Wandpaneel li.
Applikation Rinde
3 Holzböden anthrazit



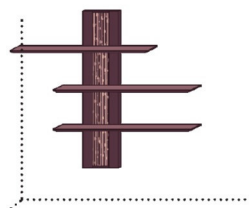
opt. Re-
gal-Bel.
1 x 9635
€

Maße in cm B 173 H 153 T 26

Typen-Nr. 8071

Preis €

Wandpaneel re.
Applikation Rinde
3 Holzböden anthrazit

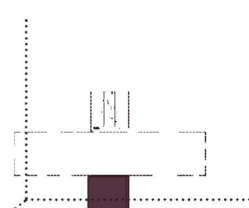


Maße in cm B 173 H 153 T 26

Typen-Nr. 8072

Preis €

Paneelelement
Holz anthrazit



Maße in cm B 35 H 30 T 7

Typen-Nr. 2031

Preis €

Hängeelement li.
Applikation Rinde
1 Tür
2 Holzeinlegeböden



opt. Tür-Bel.
1 x 9821 €

Maße in cm B 28 H 123 T 33

Typen-Nr. 6031

Preis €

Hängeelement re.
Applikation Rinde
1 Tür
2 Holzeinlegeböden

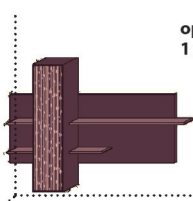


Maße in cm B 28 H 123 T 33

Typen-Nr. 6032

Preis €

Wandpaneel li.
1 Holztür mit Applikation Rinde
2 Holzböden
2 Rückwände Holz anthrazit
4 Holzböden



opt. Tür-Bel.
1 x 9821 €

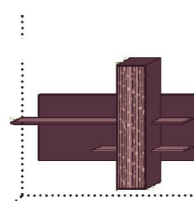
opt. Paneel-Bel.
1 x 9636 €

Maße in cm B 163 H 120 T 33

Typen-Nr. 6161

Preis €

Wandpaneel re.
1 Holztür mit Applikation Rinde
2 Holzböden
2 Rückwände Holz anthrazit
4 Holzböden

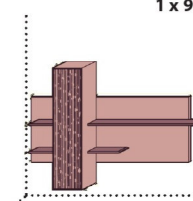


Maße in cm B 163 H 120 T 33

Typen-Nr. 6162

Preis €

Wandpaneel li.
1 Holztür mit Applikation Rinde
2 Holzböden
2 Rückwände Eiche Natur
4 Holzböden



opt. Tür-Bel.
1 x 9821 €

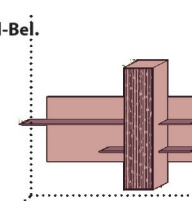
opt. Paneel-Bel.
1 x 9639 €

Maße in cm B 163 H 120 T 33

Typen-Nr. 6163

Preis €

Wandpaneel re.
1 Holztür mit Applikation Rinde
2 Holzböden
2 Rückwände Eiche Natur
4 Holzböden









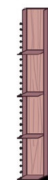


Maße in cm B 163 H 120 T 33

Typen-Nr. 6164

Preis €

Konstruktionsbedingt sind die von uns eingesetzten LED Strips nicht austauschbar, da sie als Schutz vor elektrostatischer Entladung (ESD) und zur Kühlung der LED fest auf Trägerprofile wie z. B. Aluprofile aufgeklebt werden müssen. Somit gewähren wir eine durchgehend hohe Langlebigkeit unserer Leuchten. Technisch bedingte Modell- und Maßänderungen vorbehalten! Modelle gesetzlich geschützt! Aufgrund von unterschiedlichen Ausführungen und Funktionen können die angegebenen Maßangaben auf der AB im Einzelfall leicht variieren.

	Wandpaneel Metall anthrazit 1 Boden Metall anthrazit	Wandpaneel Metall anthrazit 1 Boden Metall anthrazit	Wandpaneel Applikation Rinde Metall anthrazit 1 Boden Metall anthrazit	Wandpaneel Applikation Rinde Metall anthrazit 1 Boden Metall anthrazit
	opt. Paneel-Bel. 1 x 9711 € opt. Akku-Einheit 1 x 0148 € Brenndauer ca. 15 h	opt. Paneel-Bel. 1 x 9712 € opt. Akku-Einheit 1 x 0148 € Brenndauer ca. 15 h	opt. Paneel-Bel. 1 x 9637 €	opt. Paneel-Bel. 1 x 9638 €
				
Maße in cm	B 154 H 19 T 20	B 192 H 19 T 20	B 154 H 19 T 20	B 192 H 19 T 20
Typen-Nr.	1159	1199	1157	1197
Preis €				
	Wandboard Applikation Rinde	Wandboard Applikation Rinde	Wandboard Applikation Rinde	
	opt. Wandboard-Bel. 1 x 9716 € opt. Akku-Einheit 1 x 0148 € Brenndauer ca. 20 h	opt. Wandboard-Bel. 1 x 9723 €	opt. Wandboard-Bel. 1 x 9715 € opt. Akku-Einheit 1 x 0148 € Brenndauer ca. 20 h	
				
Maße in cm	B 48 H 9,5 T 21	B 153 H 9,5 T 21	B 173 H 9,5 T 21	
Typen-Nr.	1051	1161	1171	
Preis €				
	Metallregal Applikation Rinde 3 Metallböden	Metallregal Applikation Rinde 4 Metallböden		
	opt. Regal-Bel. 1 x 9633 €	opt. Regal-Bel. 1 x 9634 €		
				
Maße in cm	B 19 H 115 T 24	B 19 H 154 T 24		
Typen-Nr.	6024	8024		
Preis €				

KLIMAPAKT
für die Möbelindustrie

Climate Pact for the furniture industry

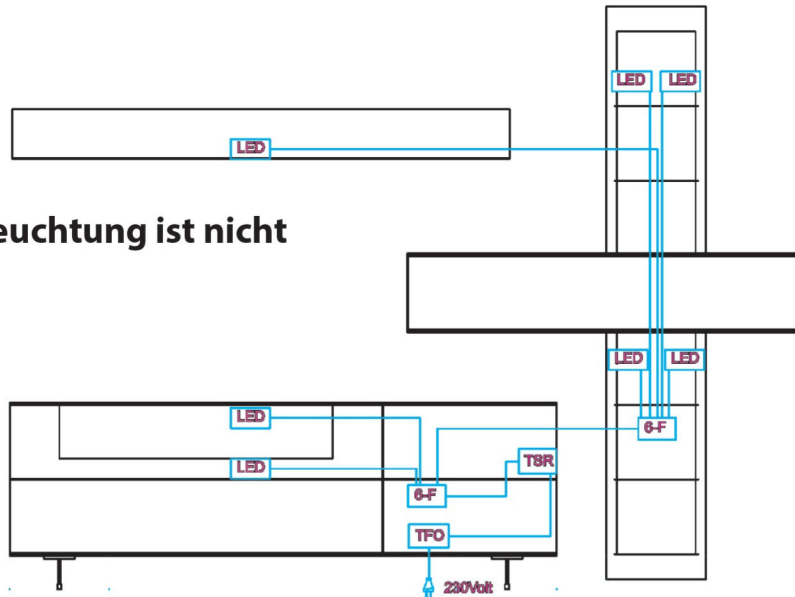
Hersteller-Nr. / manufacturer-no.
K16-016Prüfnummer / control number
16-016-01Nach den Richtlinien für den Klimaschutz
der Deutschen Gütegemeinschaft
Möbel • According to the guidelines
for climate protection of the DGM •
www.dgm-klimapakt.de

Als klimaschonendes Unternehmen gehören wir dem „Klimapakt für die Möbelindustrie“ an. Angesichts des weltweit voranschreitenden Klimawandels und den damit verbundenen massiven Auswirkungen auf Mensch und Natur bekennen wir uns mit der Deutschen Gütegemeinschaft Möbel (DGM) zum 1,5-Grad-Ziel der UN.

Standard-Verkabelungsschema

Beispiel Kombination V20

Weitere Verkabelungspläne finden Sie in der Montageanweisung



Hinweis: Die Beleuchtung ist nicht nachrüstbar!

Montageanleitung:



LED LED-Stripe / Spot	TFO Trafo mit Zuleitung	TSR Touchschalter (je nach Typ)
6-F 6-Fach Stecker	V.L.G Verlängerungskabel	FSR Funkschalter (optional)

Sonderfall

A: Stromzuleitung unter Putz: Trafo muss bauseits an 230V angeschlossen werden


B: Stromleitung unter Putz per Wandschalter bauseitig geschaltet: Trafo muss bauseits an 230V angeschlossen werden. Touch- oder Funkschalter können entfallen

	Vitrinen-Bel. 6,05 Watt	Vitrinen-Bel. 6,48 Watt	Vitrinen-Bel. 6,91 Watt	Vitrinen-Bel. 5,09 Watt
Für Typen:	3191 3192 4191	3211 3212 3142	1151	6111
Diese Leuchte enthält eine eingebaute, nicht austauschbare LED-Lampe der Energieeffizienzklasse F	Halemeier 100092100	Diese Leuchte enthält eine eingebaute, nicht austauschbare LED-Lampe der Energieeffizienzklasse F	Halemeier, 100092102	Diese Leuchte enthält eine eingebaute, nicht austauschbare LED-Lampe der Energieeffizienzklasse F
Maße in cm	B 126	B 135	B 144	B 106
Typen-Nr.	9611	9612	9613	9615
Preis €				
	Vitrinen-Bel. 7,87 Watt	Regal-Bel. 5,62 Watt	Regal-Bel. 7,87 Watt	Vitrinen-Bel. 5,38 Watt
Für Typen:	6171	7031	0031	0041 0042 0071 0072
Diese Leuchte enthält eine eingebaute, nicht austauschbare LED-Lampe der Energieeffizienzklasse F	Halemeier 100092104	Diese Leuchte enthält eine eingebaute, nicht austauschbare LED-Lampe der Energieeffizienzklasse G	Diese Leuchte enthält eine eingebaute, nicht austauschbare LED-Lampe der Energieeffizienzklasse G	Diese Leuchte enthält eine eingebaute, nicht austauschbare LED-Lampe der Energieeffizienzklasse F
		Klebe 100095102, 32.863.033ww + Klebe 100095103, 32.864.033ww	Klebe 100095104, 32.863.043ww + Klebe 100095105, 32.864.043ww	Halemeier 100092105,
Maße in cm	B 164	H 117	H 164	H 112
Typen-Nr.	9614	9622	9623	9624
Preis €				

Konstruktionsbedingt sind die von uns eingesetzten LED Strips nicht austauschbar, da sie als Schutz vor elektrostatischer Entladung (ESD) und zur Kühlung der LED fest auf Trägerprofile wie z. B. Aluprofile aufgeklebt werden müssen. Somit gewähren wir eine durchgehend hohe Langlebigkeit unserer Leuchten. Technisch bedingte Modell- und Maßänderungen vorbehalten! Modelle gesetzlich geschützt! Aufgrund von unterschiedlichen Ausführungen und Funktionen können die angegebenen Maßangaben auf der AB im Einzelfall leicht variieren.


Regal-Bel. 6,77 Watt

Für Type:
0032
Diese Leuchte enthält eine eingebaute, nicht austauschbare LED-Lampe der Energieeffizienzklasse G
Klebe 100095106, 32.863.053ww
+ Klebe 100095107, 32.864.053ww
+ Klebe 100095108, 32.863.063ww
+ Klebe 100095109, 32.864.063ww



Regal-Bel. 8,16 Watt

Für Type:
0033
Diese Leuchte enthält eine eingebaute, nicht austauschbare LED-Lampe der Energieeffizienzklasse G
Klebe 100095106, 32.863.053ww
+ Klebe 100095107, 32.864.053ww



Maße in cm

H 85/56

H 85/85

Typen-Nr.

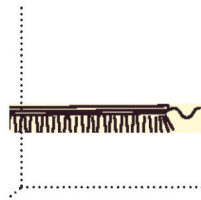
9631

9632

Preis €

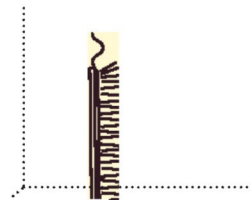
Vitrinen-Bel. 11,52 Watt

Für Typen:
2142



Regal-Bel. 10,56 Watt

Für Type:
6024



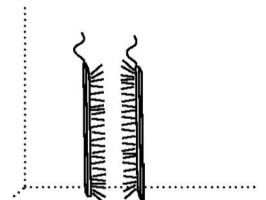
Regal-Bel. 14,4 Watt

Für Type:
8024



Regal-Bel. 14,4 Watt

Für Type:
80871/8072



Maße in cm

B H

H 115

H 154

H 2x 173

Typen-Nr.

9618

9633

9634

9635

Preis €

Paneel-Bel. 6,7 Watt

Für Typen:
6161
6162
6163
6164



Paneel-Bel. 14,4 Watt

Für Typen:
1157



Paneel-Bel. 18,24 Watt

Für Typen:
1197



Maße in cm

B 91, 3x 33

B 154

B 192

Typen-Nr.

9636

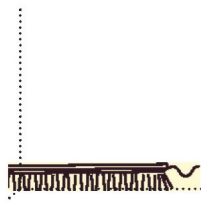
9637

9638

Preis €


Vitrinen-Bel. 4,8 Watt

Für Typen:
6121/6122



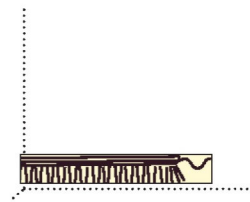
Vitrinen-Bel. 3,4 Watt

Für Typen:
0091



Vitrinen-Bel. 3,8 Watt

Für Typen:
3215/3216
4193



Maße in cm

B 121

B 86

B 194

Typen-Nr.





9643





9644

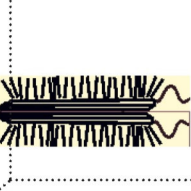
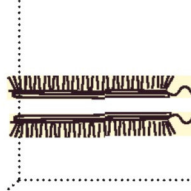
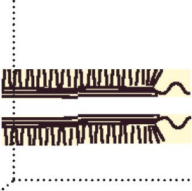
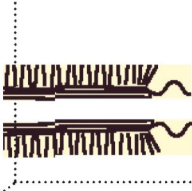
9645


Preis €

Konstruktionsbedingt sind die von uns eingesetzten LED Strips nicht austauschbar, da sie als Schutz vor elektrostatischer Entladung (ESD) und zur Kühlung der LED fest auf Trägerprofile wie z. B. Aluprofile aufgeklebt werden müssen. Somit gewähren wir eine durchgehend hohe Langlebigkeit unserer Leuchten. Technisch bedingte Modell- und Maßänderungen vorbehalten! Modelle gesetzlich geschützt! Aufgrund von unterschiedlichen Ausführungen und Funktionen können die angegebenen Maßangaben auf der AB im Einzelfall leicht variieren.

	<p>Panel-Bel. 4,8 Watt Für Type: 1159</p> <p>Diese Leuchte enthält eine eingebaute, nicht austauschbare LED-Lampe der Energieeffizienzklasse F Halemeier 100094035,</p> 	<p>Panel-Bel. 4,51 Watt Für Type: 1199</p> <p>Diese Leuchte enthält eine eingebaute, nicht austauschbare LED-Lampe der Energieeffizienzklasse F Halemeier 100094036,</p> 	<p>Wandboard-Bel. 15,36 Watt Für Type: 1171</p> <p>Diese Leuchte enthält eine eingebaute, nicht austauschbare LED-Lampe der Energieeffizienzklasse F</p> 	<p>Wandboard-Bel. 3,36 Watt Für Type: 1051</p> <p>Diese Leuchte enthält eine eingebaute, nicht austauschbare LED-Lampe der Energieeffizienzklasse F</p> 
Maße in cm	B 150	B 188	B 169	B 44
Typen-Nr.	9711	9712	9715	9716
Preis €				

	<p>Indirekte Bel. Tür-Bel. 28,32 Watt Für Type: 0081</p> <p>Diese Leuchte enthält eine eingebaute, nicht austauschbare LED-Lampe der Energieeffizienzklasse F</p> 	<p>Indirekte Bel. Tür-Bel. 19,68 Watt Für Type: 7101</p> <p>Diese Leuchte enthält eine eingebaute, nicht austauschbare LED-Lampe der Energieeffizienzklasse F</p> 	<p>Tür-Bel. 18,24 Watt Für Type: 0023 0024</p> <p>Diese Leuchte enthält eine eingebaute, nicht austauschbare LED-Lampe der Energieeffizienzklasse F</p> 	<p>Tür-Bel. 10,4 Watt Für Type: 6031 6032 6161 6162 6133 6164</p> 
Maße in cm	H 138/138	H 93/93	H 138/35/31	H 2x 118
Typen-Nr.	9811	9812	9814	9821
Preis €				

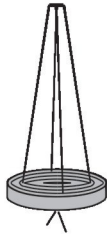
	<p>Board-Bel. Für Typen: 3215 3216 4193</p> 	<p>Board-Bel. für Typen 6041 6042</p> 	<p>Wandboard-Bel. 11,6 Watt für Type 1161</p> 	<p>Board-Bel. 5,8 Watt für Typen 0091</p> 
Maße in cm	B 2x 84	B 2x 101	B 2x 152	B 2x 67
Typen-Nr.	9717	9720	9723	9724
Preis €				

	<p>Vitrinen-Bel. 3,84 Watt Für Type: 2141</p> <p>Diese Leuchte enthält eine eingebaute, nicht austauschbare LED-Lampe der Energieeffizienzklasse F</p> 	<p>Pflegeset Leder Bestehend aus Lederreiniger Mild Leder Protector Reinigungsschwamm Pflegetch</p>	<p>Pflegeset Holz Bestehend aus Pflegemilch Pflegetch</p>
Maße in cm	B 86		B 12 H 8 T 6
Typen-Nr.	9842		1955
Preis €			1966

Konstruktionsbedingt sind die von uns eingesetzten LED Strips nicht austauschbar, da sie als Schutz vor elektrostatischer Entladung (ESD) und zur Kühlung der LED fest auf Trägerprofile wie z. B. Aluprofile aufgeklebt werden müssen. Somit gewähren wir eine durchgehend hohe Langlebigkeit unserer Leuchten. Technisch bedingte Modell- und Maßänderungen vorbehalten! Modelle gesetzlich geschützt! Aufgrund von unterschiedlichen Ausführungen und Funktionen können die angegebenen Maßangaben auf der AB im Einzelfall leicht variieren.

Baumscheibenleuchte 5,5 Watt
Stahlseil

Diese Leuchte enthält eine eingebaute, nicht austauschbare LED-Lampe der Energieeffizienzklasse F
HARTMANN
840099011,
840099011




Maße in cm Ø CA.60 H 4,5

Typen-Nr. 9903

Preis €

4 Kanal Funkfernbedienung mit 1 Empfänger

- zur Steuerung von bis zu 4 Kanälen (sekundär)
- unterschiedliches Dimmen der einzelnen Kanäle möglich
- 1 Trafo anschließbar (max. 30 Watt)



Handsender
inkl. 1 Empfänger

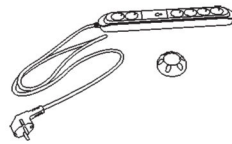
Maße in cm

Typen-Nr. 0125

Preis €

Steckdosenleiste

Funkfernswitcher Fuß oder Hand
Zwei Steckdosen mit Dauerstrom/
Vier Steckdosen geschaltet



Typen-Nr. 0130

Touchschalter

mit Ein-/Aus- und Dimmfunktion.
Jeder Wandkombination mit Beleuchtungen wird ein Touchschalter kostenlos zugefügt. Dabei sind alle Elemente mit einem Kabel miteinander verbunden.
Bei gewünschter Einzelschaltung sind weitere Touchschalter gegen Berechnung zu bestellen.



Ø 2

Typen-Nr. 0140

Preis €



Zusätzlicher Empfänger für Funkfernbedienung 0125

notwendig bei:
- Überschreitung der Trafolast (max. 30 Watt)
- räumlicher Trennung der zu schaltenden Elemente, sofern diese nicht mit einem Kabel verbunden werden sollen oder können.



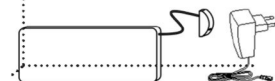
Maße in cm

Typen-Nr. 0116

Preis €

Akku für Beleuchtung


- inkl. Touchschalter, USB-C-Anschluss, Ladegerät
- Dimmfunktion
- bis max. 10 W Anschlussleistung
- Akkulaufzeit abhängig von angeschlossener Beleuchtung
- nicht empfohlen zur gemeinsamen Nutzung mit Fernbedienung
Für Typen:



B H T

Typen-Nr. 0148

Preis €

Esstisch 1	Artikel-Nr.	Maße B/H/T in cm	Personen	Preis €
	8410-0524	L 160/260 B 88/95 H 76	6-10	Keine Sonderanfertigungen möglich
	8410-0525	L 190/290 B 88/95 H 76	8-12	


 Standard: zwei Kopfauszüge

Esstisch mit Kopfauszug
 Kerneiche Natur
 Gestell Holz/ Metall anthrazit

Esstisch 3	Artikel-Nr.	Maße B/H/T in cm	Personen	Preis €
	8410-1530	L 190 B 95 H 76	8	Keine Sonderanfertigungen möglich


 Standard: feste Platte

Esstisch mit fester Platte
 Schweizer Kante
 Applikation Rinde

LED-Beleuchtung mit Ladegerät und Kabel

Artikel-Nr. 0135 Preis €
 Diese Leuchte enthält eine eingebaute, nicht austauschbare LED-Lampe der Energieeffizienzklasse F
 Esstisch 3



Konstruktionsbedingt sind die von uns eingesetzten LED Strips nicht austauschbar, da sie als Schutz vor elektrostatischer Entladung (ESD) und zur Kühlung der LED fest auf Trägerprofile wie z. B. Aluprofile aufgeklebt werden müssen. Somit gewähren wir eine durchgehend hohe Langlebigkeit unserer Leuchten. Technisch bedingte Modell- und Maßänderungen vorbehalten! Modelle gesetzlich geschützt! Aufgrund von unterschiedlichen Ausführungen und Funktionen können die angegebenen Maßangaben auf der AB im Einzelfall leicht variieren.

Unsere aktuelle Stoff- & Lederkollektion

	Stoff Familie 1	Stoff Familie 2	Stoff Familie 3
Zusammensetzung / Composition	100 % Polyester	100 % Polyester	99 % Polyester, 1 % Polyacryl
Nutzbreite / Useable width	140 cm	144 cm	145 cm
Gewicht / Weight	750 gr / m ²	430 gr / m ²	680 gr / m ²
Pillbildung	4	4	4
Scheuerbeständigkeit / Martindale (Rubs)	> 100.000	75.000	> 100.000
Lichtechtheit / Fastness to light	> 5	4	> 5
	Stoff Familie 4	Stoff Familie 5	
Zusammensetzung / Composition	23 % Polyamid, 77 % Polyester	75 % Wolle, 25 % Polyester	
Nutzbreite / Useable width	145 cm	145 cm	
Gewicht / Weight	460 gr / m ²	600 gr / m ²	
Pillbildung	5	3 - 4	
Scheuerbeständigkeit / Martindale (Rubs)	50.000	40.000	
Lichtechtheit / Fastness to light	5 - 6	4	
	Leder		
Zusammensetzung / Composition	Südamerikanische Rindshaut		
Färbung / Dyeing	im Fass durchgefärbt		
PCP	Entspricht der PCP-Verbotsverordnung		
Umwelt / Environment	umweltfreundliche Herstellung, ohne Einsatz von AZO-Farbstoffen		
Reibechtheit / Rubbing fastness	4		
Lichtbeständigkeit / Light constancy	5		
Dauerfaltverhalten	30.000		

Dies sind Farb- und Ausfallmuster und somit nur ein materialtypischer Querschnitt. Aufgrund seiner natürlichen und unikaten Strukturen kann sich Leder in puncto Optik und Haptik immer leicht unterschiedlich darstellen. Somit sind Farb- und Strukturabweichungen generell nicht auszuschließen.

Auch die aufgezeigten Stoffproben können aufgrund des aufwändigen Färbeverfahrens im Einzelfall farblich abweichen.

<p>Bei Bestellung kombinierbarer Bezüge immer angeben: Bezug 1: außen Bezug 2: innen</p> 	<p>Auf Grund unserer komplexen Sitzschalen ist eine leichte Wellenbildung möglich.</p> 
--	---

Waldzeit



Leder 21 Dunkelgrün




Flachgewebe 53F Grün
Familie 1




Stoff 57B Mint
Familie 1



Stoff 67B Moos
Familie 1




Microfaser 53M Grün
Familie 2




Stoff 77 Olivgrün
Familie 5


Kupferblüte




Leder 22 Cognac



Leder 28 Kupfer



Stoff 63B Kupfer
Familie 1



Stoff 65B Rust
Familie 5

Eclipse



Leder 13 Grau




Leder 16 Schwarz



Stoff 58B Anthrazit
Familie 1



Stoff 69B Basalt
Familie 1




Microfaser 52M Anthrazit
Familie 2



Stoff 59B Pavement
Familie 3



Stoff 97 Anthrazit
Familie 4




Stoff 74 Mittelgrau
Familie 5


Nordlichter



Leder 23 Atlantikblau



Leder 29 Sky




Flachgewebe 54F Blau
Familie 1



Microfaser 54M Blau
Familie 2



Stoff 62B Cloudy
Familie 3




Stoff 64B Azure
Familie 5

Wüstengold



Leder 26 Sahara



Leder 27 Longan



Flachgewebe 50F Beige
Familie 1



Stoff 55B Sand
Familie 1



Stoff 66B Dune
Familie 1



Microfaser 50M Beige
Familie 2




Stoff 61B Golden Orange
Familie 3



Stoff 75 Dunkelbeige
Familie 5


Erdenklang



Leder 12 Braun



Flachgewebe 51F Braun
Familie 1




Stoff 56B Kaffee
Familie 1




Flachgewebe 52F Dunkel-
braun | Familie 1




Stoff 68B Lehm
Familie 1



Microfaser 51M Braun
Familie 2





















Stoff 60B Russet Brown
Familie 3




Stoff 76 Hellbraun
Familie 5


Konstruktionsbedingt sind die von uns eingesetzten LED Strips nicht austauschbar, da sie als Schutz vor elektrostatischer Entladung (ESD) und zur Kühlung der LED fest auf Trägerprofile wie z. B. Aluprofile aufgeklebt werden müssen. Somit gewähren wir eine durchgehend hohe Langlebigkeit unserer Leuchten. Technisch bedingte Modell- und Maßänderungen vorbehalten! Modelle gesetzlich geschützt! Aufgrund von unterschiedlichen Ausführungen und Funktionen können die angegebenen Maßangaben auf der AB im Einzelfall leicht variieren.

 Stuhl RICO Hartmann	Ausführung Gestell	Holzart	Artikel-Nr.	Maße B/H/T in cm	Zuschnitt maße für Leder-/ Stoff- zugabe	Bezug außen / innen	Preis €
		Kerneiche Umato	8410-1717	B 61 H 84 T 63 SH 50	Zuschnittmaße für Leder-/ Stoffzugabe ca. 6 m ² Produktion durch Hartmann mit Fremdbezug Mehrpreis 20 %	Stoff 1 / Stoff 2	
						Leder 1 / Stoff 2	
		Kerneiche Umato	8410-1735	B 61 H 84 T 63 SH 50		Leder 1 / Stoff 2	
						Leder 1 / Leder 2	
		Kerneiche Umato	8410-1718	B 61 H 84 T 63 SH 50		Stoff 1 / Stoff 2	
						Leder 1 / Stoff 2	
		Kerneiche Umato	8410-1736	B 61 H 84 T 63 SH 49		Leder 1 / Stoff 2	
						Leder 1 / Leder 2	
		Kerneiche Umato	8410-1720	B 61 H 83 T 63 SH 49		Stoff 1 / Stoff 2	
						Leder 1 / Stoff 2	
		Kerneiche Umato	8410-1737	B 61 H 84 T 63 SH 49		Leder 1 / Stoff 2	
						Leder 1 / Leder 2	
		Kerneiche Umato	8410-1719	B 61 H 83 T 63 SH 49		Stoff 1 / Stoff 2	
						Leder 1 / Stoff 2	
		Kerneiche Umato	8410-1738	B 61 H 84 T 63 SH 49		Leder 1 / Stoff 2	
						Leder 1 / Leder 2	

 Gesundes Sitzen

 Gesundes Sitzen +
Drehrückholft. 360°

 Drehrückholft.
180°

 Drehfunktion
360°

Aktuelle Leder-/ Stoffkollektion:



Leder:	Stoffe:	NEUE Stoffe:		
12 Braun	50M Beige	50F Beige	55B Sand	66B Dune
13 Grau	51M Braun	51F Braun	56B Kaffee	67B Moos
16 Schwarz	52M Anthrazit	52F Dunkelbraun	57B Mint	68B Lehm
21 Dklgrün	53M Grün	53F Grün	58B Anthrazit	69B Basalt
22 Cognac	54M Blau	54F Blau	59B Pavement	
23 Atlantikblau		74 Mittelgrau	60B Russetbrown	
26 Sahara		75 Dunkelbeige	61B Goldenorange	
27 Logan		76 Hellbraun	62B Cloudy	
28 Kupfer		77 Oliv	63B Kupfer	
29 Sky		97 Anthrazite	64B Azur	
			65B Rust	

Bank RENE Hartmann	Holzart	Artikel-Nr.	Bezug außen / innen	Preis €
	Kerneiche natur	8410-1678	Stoff 1 / Stoff 2	
			Leder 1 / Stoff 2	
			Leder 1 / Leder 2	
			Ausführung Gestell	
Holz ohne Funktion				
			Maße B/H/T in cm	
			B 188 H 91 T 61 SH 50	
		Standard: mit schwarzem Keder Mehrpreis für Keder in angepasster Leder- derausführung / ohne / in Ausführung Stoff 50.-€/Bank	Zuschnittmaße für Leder-/ Stoffzugabe 6 m ²	Produktion durch Hartmann mit Fremd- bezug Mehrpreis 20 %

Bank EANA Hartmann	Artikel-Nr.	Bezug außen / innen	Preis €
	8410-1696	Stoff 1 / Stoff 2	
		Leder 1 / Stoff 2	
		Leder 1 / Stoff 2	
		Leder 1 / Leder 2	
		Ausführung Gestell	
Metallgestell anthrazit			
			Maße B/H/T in cm
		B 190 H 90 T 71 SH 48	
		Zuschnittmaße für Leder-/ Stoffzugabe ca. 10 lfm	Produktion durch Hartmann mit Fremd- bezug Mehrpreis 20 %



Konstruktionsbedingt sind die von uns eingesetzten LED Strips nicht austauschbar, da sie als Schutz vor elektrostatischer Entladung (ESD) und zur Kühlung der LED fest auf Trägerprofile wie z. B. Aluprofile aufgeklebt werden müssen. Somit gewähren wir eine durchgehend hohe Langlebigkeit unserer Leuchten. Technisch bedingte Modell- und Maßänderungen vorbehalten! Modelle gesetzlich geschützt! Aufgrund von unterschiedlichen Ausführungen und Funktionen können die angegebenen Maßangaben auf der AB im Einzelfall leicht variieren.

Stuhl NAAJA Hartmann	Holzart	Artikel-Nr.	Bezug außen / innen	Preis €
	Kerneiche natur	8410-1722	Stoff	
			Leder	
 	Ausführung Gestell Kerneiche natur Gesundes Sitzen	Maße B/H/T in cm		
		B 56 H 89 T 60 SH 48		
		Zuschnittmaße für Leder-/ Stoffzugabe 3 x 70 x 70 cm Beziehen mit Fremdstoff/-leder 20% Aufschlag		

Stuhl RENE Hartmann	Holzart	Artikel-Nr.	Bezug außen / innen	Preis €
	Kerneiche natur	8410-1616	Stoff 1 / Stoff 2	
			Leder 1 / Stoff 2	
			Leder 1 / Leder 2	
Ausführung Gestell Holz Gesundes Sitzen	Standard: mit schwarzem Keder Mehrpreis für Keder in angepasster Leder- ausführung / ohne / in Ausführung Stoff 50.-€/Stuhl	Maße B/H/T in cm		
		B 55 H 91 T 61 SH 50		
		Zuschnittmaße für Leder-/ Stoffzugabe 2,5 m ² Produktion durch Hartmann mit Fremd- bezug Mehrpreis 20 %		

Stuhl RENE Hartmann	Holzart	Artikel-Nr.	Bezug außen / innen	Preis €
	Kerneiche natur	8410-1617	Stoff 1 / Stoff 2	
			Leder 1 / Stoff 2	
			Leder 1 / Leder 2	
Ausführung Gestell Holz Drehrückholft. 180°	Standard: mit schwarzem Keder Mehrpreis für Keder in angepasster Leder- ausführung / ohne / in Ausführung Stoff 50.-€/Stuhl	Maße B/H/T in cm		
		B 55 H 91 T 61 SH 50		
		Zuschnittmaße für Leder-/ Stoffzugabe 2,5 m ² Produktion durch Hartmann mit Fremd- bezug Mehrpreis 20 %		

Stuhl Ricardo Hartmann	Artikel-Nr.	Bezug außen / innen	Preis €
	8410-1700	Stoff 1 / Stoff 2	
		Leder 1 / Stoff 2	
		Leder 1 / Stoff 2	
		Leder 1 / Leder 2	
Ausführung Gestell Metall anthrazit Drehrückholft. 180°	Standard: mit schwarzem Keder Mehrpreis für Keder in angepasster Leder- ausführung / ohne / in Ausführung Stoff 50.-€/Stuhl	Maße B/H/T in cm	
		B 55 H 91 T 61 SH 49	
		Zuschnittmaße für Leder-/ Stoffzugabe 6 m ² Produktion durch Hartmann mit Fremd- bezug Mehrpreis 20 %	

Konstruktionsbedingt sind die von uns eingesetzten LED Strips nicht austauschbar, da sie als Schutz vor elektrostatischer Entladung (ESD) und zur Kühlung der LED fest auf Trägerprofile wie z. B. Aluprofile aufgeklebt werden müssen. Somit gewähren wir eine durchgehend hohe Langlebigkeit unserer Leuchten. Technisch bedingte Modell- und Maßänderungen vorbehalten! Modelle gesetzlich geschützt! Aufgrund von unterschiedlichen Ausführungen und Funktionen können die angegebenen Maßangaben auf der AB im Einzelfall leicht variieren.



Couchtisch
Applikation Rinde mit Glasabdeckung
2 Ablagefächer
Kufen Metall anthrazit

LED-Beleuchtung mit Akku,
Ladegerät und Kabel
Artikel-Nr. 0127 Preis €
Brenndauer
ca. 26 h
Diese Leuchte enthält eine eingebaute,
nicht austauschbare LED-Lampe der
Energieeffizienzklasse F
Klebe 10000127, 39.411.200ww

Holzart	Artikel-Nr.	Maße B/H/T in cm	Preis €
Kerneiche natur	8410-0425	L 125 B 75 H 43	



Beistelltisch
Glasplatte parsolbronze
Baumscheibe
Metallgestell anthrazit

Holzart	Artikel-Nr.	Maße B/H/T in cm	Preis €
Kerneiche natur	8410-0472	Ø 52 H 53	



Beistelltisch
Glasplatte parsolbronze
Baumscheibe
Metallgestell anthrazit

Holzart	Artikel-Nr.	Maße B/H/T in cm	Preis €
Kerneiche natur	8410-0473	Ø 80 H 41	



Das „Goldene M“ ist das einzige in Deutschland offiziell anerkannte Gütezeichen für Möbel und gilt auch europaweit als ein strenger Nachweis für Möbelqualität. Unsere Möbel haben alle Tests der Deutschen Gütegemeinschaft Möbel (DGM) auf Haltbarkeit, Materialgüte, Langlebigkeit, Sicherheit, Gesundheits- und Umweltverträglichkeit bestanden.

Konstruktionsbedingt sind die von uns eingesetzten LED Strips nicht austauschbar, da sie als Schutz vor elektrostatischer Entladung (ESD) und zur Kühlung der LED fest auf Trägerprofile wie z. B. Aluprofile aufgeklebt werden müssen. Somit gewähren wir eine durchgehend hohe Langlebigkeit unserer Leuchten. Technisch bedingte Modell- und Maßänderungen vorbehalten! Modelle gesetzlich geschützt! Aufgrund von unterschiedlichen Ausführungen und Funktionen können die angegebenen Maßangaben auf der AB im Einzelfall leicht variieren.



Couchtisch
mit Rindenapplikation
Kufen Metall anthrazit
Tischplatte höhenverstellbar

LED-Beleuchtung mit Ladegerät
und Kabel
Artikel-Nr. 0135 Preis €
Brenndauer
ca. 6 h
Diese Leuchte enthält eine eingebaute,
nicht austauschbare LED-Lampe der
Energieeffizienzklasse F



Holzart	Artikel-Nr.	Maße B/H/T in cm	Preis €
Kerneiche natur	8410-1410	L 105 B 75 H 47/64	



Couchtisch
1 Schubkasten
1 Glasablage, parsolbronze
Applikation Rinde
Bodenplatte Holz anthrazit

CT-Beleuchtung inkl. Akku und
Ladegerät
Brenndauer
ca. 6 h
Artikel-Nr. 9851 Preis €



Holzart	Artikel-Nr.	Maße B/H/T in cm	Preis €
Kerneiche natur	8410-1457	L B H	



AUSGEZEICHNET**NACHHALTIGE ENERGIE**

Durch Heizen mit Holzresten aus der Produktion werden im Jahr 300.000 Liter Heizöl eingespart und so rund 950 Tonnen CO₂ vermieden. 3.800 PV-Module auf den Dachflächen der Produktionshallen erzeugen 1.080.000 kWh Strom im Jahr. So werden jährlich über 700 Tonnen CO₂-Emissionen vermieden.

NACHHALTIGER ROHSTOFF

Das Holz für unsere Möbel stammt zu 100 % aus nachhaltig bewirtschafteten Forstwirtschaften. Für jeden für die Produktion verbrauchten Baum wird ein neuer gepflanzt. Das entspricht in etwa 7.000 Bäumen im Jahr.

NACHHALTIGE WASSERWIRTSCHAFT

Für eine nachhaltige Grundwasserentnahme ist der Bau eines Kreislaufsystems geplant: Regenwasser wird großflächig aufgefangen und über eine Verrieselung dem Grundwasser wieder zugeführt.

NACHHALTIGE UNTERNEHMENSSTRUKTUREN

Als familiengeführtes Unternehmen produzieren wir seit 110 Jahren und bald in der vierten Generation am Standort Beelen. Unsere Mitarbeiter sind dem Unternehmen im Schnitt 26 Jahre verbunden.

**Vertrauen ist gut.
Qualität ist Hartmann.**

Beim Kauf neuer Hartmann-Massivholzmöbel gewähren wir Ihnen als Erstkäufer eine zweijährige Garantie und als Ausdruck des Vertrauens in die Qualität unserer Produkte zusätzliche 3 Jahre.

Registrieren Sie sich einfach im Zeitraum von 3 Monaten nach Warenerhalt und aktivieren Sie Ihr Garantiezertifikat unter:

www.moebel-hartmann.com/garantie
(Achtung: Gilt nicht für Internet-Käufe)



Seit über 100 Jahren produzieren wir unsere Möbel im eigenen Land und bekennen uns damit klar zum Wirtschaftsstandort Deutschland.

Tipps für eine lange Freude an unseren Naturholz-Möbeln & Lederbezügen

- Alle Oberflächen sollten vorsichtig behandelt werden.
- Stellen Sie keine scharfkantigen, heißen oder feuchten Gegenstände auf die Holzoberflächen.
- Verschüttete Flüssigkeiten sollten rasch entfernt werden, bevor die Feuchtigkeit in das Holz einziehen kann.
- Reinigen Sie die Oberflächen mit einem trockenen oder leicht angefeuchteten weichen Tuch.
- Reiben Sie die Oberflächen danach trocken. Es darf keine Feuchtigkeit auf der Fläche zurückbleiben.
- Benutzen Sie bitte keine Reinigungsmittel.

Zur späteren Oberflächenauffrischung empfehlen wir Ihnen unsere hierfür speziell entwickelten Pflegeprodukte. Das regelmäßige Auftragen unserer Pflegemilch sowie der Lederpflegeprodukte reinigt, pflegt und schützt Ihre Holz- und Lederoberflächen und sorgt so für eine erhöhte Lebensdauer Ihrer Hartmann-Möbel.

Bitte berücksichtigen Sie, dass sich der Glanzgrad nach Behandlung ggf. leicht verändern kann.



Pflegeset Holz

Die Möbel-Pflegemilch entfernt Staub und Verunreinigungen sanft, ohne die Holzporen zu verstopfen. Sie schützt und pflegt in einem Arbeitsgang und macht die Oberfläche wasserabweisend.



Pflegeset Leder

Das Glattleder-Pflegeset mit dem Lederreiniger Mild und dem Lederprotector reinigt, schützt und pflegt alle pigmentierten Auto- und Möbel-Glattleder. Pigmentierte Glattleder sind die am häufigsten verwendete Leder für Auto- und Möbelleder. Ein verriebener Tropfen Wasser bleibt auf dem Leder stehen und zieht nicht ein.



Alle Informationen zur Pflege Ihrer Produkte
finden Sie auch hier:

**Sie haben noch Fragen?
Wir helfen Ihnen gern.**