

**1808**



# Highlights

**1808**

Kopfteilverstellung  
inklusive

Sitztiefenverstellung

umfangreiche Stoff- und  
Lederauswahl



# 1808 PROMOTION



# 1808 PROMOTION



---

## MODELLBESCHREIBUNG

Sie erhalten das Sitzmöbel PROMOTION in vielen verschiedenen Ausführungen, zahlreichen Größen und Sitzbreiten. Wahlweise als Sofa, Einzellege oder individuell planbare Wohnlandschaft. Die manuelle Sitztiefenverstellung ist optional kombinierbar mit einer schmalen elektrischen Beinauflage.

---

## POLSTERUNG

Verarbeitung Polsteroberfläche: leger  
Rücken: Superlastic Formschaum

---

## NAHTBILD

Nahtart: Zierkappnaht  
Kontrastziernaht: möglich



---

## SITZKOMFORT

Der Sitzkomfort ist in 2 Härtegraden wählbar:  
Superlastic med  
Superlastic soft

---

## BEZUGSINFORMATION

Rückenspannteil: echt  
Bezugsbesonderheiten: für Streifen-, Karo- und Mohairstoffe nicht geeignet  
Bezugskombination: nicht möglich

---

## KIPPSCHALTER

Die elektrische Funktion erfolgt mit einem Kippschalter seitlich am Sitzfeld.

---

## METALLKUFE

Metallkufe Edelstahloptik  
Metallkufe Anthrazit



---

## SICHTBARE OBERFLÄCHE

45 Balkeneiche  
58 Wildeiche  
Mögliche Beiztöne  
45 Balkeneiche (617), 58 Wildeiche (017, 617, 681)

---

# 1808 PROMOTION





## ACHTUNG

Die Varianten werden mit Metallkufe oder Metallfüße geliefert, siehe Piktogramme.

waagrecht ausfahrbares Fußteil

Aus technischen Gründen können die Abschlusselemente nicht miteinander kombiniert werden.

 Varianten sind elektrisch und optional mit Akku erhältlich.

 Varianten mit entsprechenden Vermerk werden aus Gewichts- und technischen Gründen zerlegt angeliefert (eine Aufbauanleitung liegt bei).

## ABMESSUNGEN

Die auf den Preisseiten angegebenen Maße beziehen sich auf die niedrige Sitzhöhe. Die Höhe und die Gesamthöhe ändern sich entsprechend.

Alle Maßangaben sind ca.-Maße und können geringfügig abweichen.

Bei den Varianten mit Sitztiefenverstellung verändert sich die Sitztiefe um 28cm.

Durch die integrierte Sitztiefenverstellung kann die Liegefläche der Abschlussrecamiere Var. 25/26 von 125x155cm auf 125x180cm vergrößert werden.

Für die Sitztiefenverstellung wird ein Wandabstand von 36cm benötigt.

## AKKU 0920

Der außenliegende Akku macht das Möbel kabellos. Die simple Handhabung durch eine Steckverbindung, sowie die kleine und leicht zu bedienende Ladestation sprechen für sich. Wahlweise in Silber und Anthrazit. Empfehlung: Akku Überzug in passendem Bezug.



## EMPFEHLUNG

1809 PROMOTION mit Seitenteilblende



## SITZTIEFENVERSTELLUNG

Mit der Sitztiefenverstellung lässt sich die Sitzfläche im Handumdrehen vergrößern – für besonders bequemes Sitzen und entspanntes Zurücklehnen.



# 1808 PROMOTION



## **RELAXFUNKTION**

Die Relaxfunktion bietet maximalen Komfort: Mit der integrierten manuellen Sitztiefenverstellung und dem elektrisch verstellbaren Fußteil können Sie Ihre Sitzposition perfekt anpassen. Die elektrische Steuerung erfolgt einfach über einen angebrachten Kippschalter. Das Kopfteil lässt sich zusätzlich manuell individuell einstellen – für ein entspanntes Sitz- und Liegeerlebnis.



# 1808 PROMOTION




## ABSCHLUSSRECA- MIERE MANUELL

1 Sitzfeld  
Sitztiefenverst. man.  
Kopfteil man.  
Seitenteil lang



## ECKE MANUELL

Sitztiefenverst. man.  
Kopfteil man.



## ABSCHLUSSELE- MENT 3-SITZER ELEKTRISCH

2 Sitzfelder  
Fußteil elektr.  
Sitztiefenverst. man.  
Kopfteil man.



## ABSCHLUSSELE- MENT 2 1/2-SITZER ELEKTRISCH

Fußteil elektr.  
Sitztiefenverst. man.  
Kopfteil man.



## SOFA 3-SITZER ELEKTRISCH

2 Sitzfelder  
Fußteil elektr.  
Sitztiefenverst. man.  
Kopfteil man.



## SOFA 2 1/2-SITZER ELEKTRISCH

Fußteil elektr.  
Sitztiefenverst. man.  
Kopfteil man.



### ANTHRAZIT

SH 43  
SH 45

91/92 K li/re  
91/92 L li/re

89 K  
89 L

87/88 R li/re  
87/88 T li/re

85/86 R li/re  
85/86 T li/re

82 R  
82 T

81 R  
81 T

### EDELSTAHOPT.

SH 43  
SH 45

91/92 H li/re  
91/92 N li/re

89 H  
89 N

87/88 Q li/re  
87/88 S li/re

85/86 Q li/re  
85/86 S li/re

82 Q  
82 S

81 Q  
81 S

B/T/H ca.  
SB/ST/SH ca.  
GB/GT/GH ca.  
Liegefläche

112/179/81  
90/129/43  
112/215/101

124/124/81  
55/55/43  
160/160/101

202/107/81  
90/55/43  
202/171/101

172/107/81  
75/55/43  
172/171/101

223/107/81  
90/55/43  
223/171/101

193/107/81  
75/55/43  
193/171/101

Stoffverbrauch

5.40

4.80

7.85

6.85

8.90

7.95

### STOFF

Fremdstoff

08

09

10

11

12

13

14

15

16

18

20

24

30

33

### LEDER

18

22

24

27

31

33

35

45

### AUFFPREIS

EDELSTAHOPT.

-

### AKKU MODELL 0920

Alle elektrischen Varianten mit entsprechenden Vermerk sind mit außenliegendem Akku erhältlich.

### AKKU MIT LADESTATION

### ERSATZAKKU OHNE LADESTATION

### PASSENDER ÜBERZUG FÜR AKKU

Anthrazit	90 Z
Silber	90 X
Anthrazit	91 Z
Silber	91 X
Stoff	93 X
Leder	93 X

# 1808 PROMOTION



## ABSCHLUSSELEMENT 2 1/2-SITZER OFFEN MIT INTEGR. ECKE MANUELL

Sitztiefenverst. an der kurzen Seite man.  
Kopfteil man.



## ABSCHLUSSELEMENT 3-SITZER OFFEN MIT INTEGR. ECKE MANUELL

Sitztiefenverst. man.  
Kopfteil man.



## ABSCHLUSSELEMENT 3-SITZER MANUELL

2 Sitzfelder  
Sitztiefenverst. man.  
Kopfteil man.



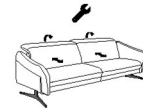
## ABSCHLUSSELEMENT 2 1/2-SITZER MANUELL

Sitztiefenverst. man.  
Kopfteil man.




## SOFA 3-SITZER MANUELL

2 Sitzfelder  
Sitztiefenverst. man.  
Kopfteil man.



## SOFA 2 1/2-SITZER MANUELL

Sitztiefenverst. man.  
Kopfteil man.



### ANTHRAZIT

SH 43  
SH 45

77/78 K li/re  
77/78 L li/re

69/70 K li/re  
69/70 L li/re

67/68 K li/re  
67/68 L li/re

65/66 K li/re  
65/66 L li/re

62 K  
62 L

61 K  
61 L

### EDELSTAHOPT.

SH 43  
SH 45

77/78 H li/re  
77/78 N li/re

69/70 H li/re  
69/70 N li/re

67/68 H li/re  
67/68 N li/re

65/66 H li/re  
65/66 N li/re

62 H  
62 N

61 H  
61 N

B/T/H ca.  
SB/ST/SH ca.  
GB/GT/GH ca.  
Liegefläche

104/236/81  
75/55/43  
104/272/101

104/258/81  
90/55/43  
140/294/101

202/107/81  
90/55/43  
202/143/101

172/107/81  
75/55/43  
172/143/101

223/107/81  
90/55/43  
223/143/101

193/107/81  
75/55/43  
193/143/101

Stoffverbrauch

7.40

8.00

7.10

6.25

8.25

7.40

### STOFF

Fremdstoff

08

09

10

11

12

13

14

15

16

18

20

24

30

33

### LEDER

18

22

24

27

31

33

35

45

### AUFFREIS

EDELSTAHOPT.

-

### AKKU MODELL 0920

Alle elektrischen Varianten mit entsprechenden Vermerk sind mit außenliegendem Akku erhältlich.

### AKKU MIT LADESTATION

### ERSATZAKKU OHNE LADESTATION

### PASSENDER ÜBERZUG FÜR AKKU

Anthrazit	90 Z
Silber	90 X
Anthrazit	91 Z
Silber	91 X
Stoff	93 X
Leder	93 X



# 1808 PROMOTION

	<b>ABSCHLUSSRECA- MIERE MANUELL</b>	<b>ABSCHLUSSRECA- MIERE MANUELL</b>	<b>ABSCHLUSSELE- MENT 3-SITZER ELEKTRISCH</b>	<b>ABSCHLUSSELE- MENT 2 1/2-SITZER ELEKTRISCH</b>	<b>ZWISCHENTISCH</b>	<b>ZWISCHENTISCH</b>
	1 Sitzfeld Sitztiefenverst. man. Kopfteil man. Seitenteil lang	1 Sitzfeld Sitztiefenverst. man. Kopfteil man. Seitenteil bis zur Liege- fläche abklappbar	2 Sitzfelder Fußteil außen elektr. Sitztiefenverst. man. Kopfteil man.	Fußteil außen elektr. Sitztiefenverst. man. Kopfteil man.	2 Füße rechts Zwischentisch in Formasoft Kaltschaum	2 Füße links Zwischentisch in Formasoft Kaltschaum
<b>ANTHRAZIT</b> SH 43 SH 45	29/30 K li/re 29/30 L li/re	25/26 K li/re 25/26 L li/re	21/22 R li/re 21/22 T li/re	19/20 R li/re 19/20 T li/re	06 K 06 L	05 K 05 L
<b>EDELSTAHOPT.</b> SH 43 SH 45	29/30 H li/re 29/30 N li/re	25/26 H li/re 25/26 N li/re	21/22 Q li/re 21/22 S li/re	19/20 Q li/re 19/20 S li/re	06 H 06 N	05 H 05 N
B/T/H ca. SB/ST/SH ca. GB/GT/GH ca. Liegefläche Stoffverbrauch	112/205/81 90/155/43 112/241/101 - 5.90	128/205/81 75/155/43 128/241/101 125x155 7.40	202/107/81 90/55/43 202/171/101 - 7.55	172/107/81 75/55/43 172/171/101 - 6.60	50/101/40 -/-43 50/101/40 - 1.05	50/101/40 -/-43 50/101/40 - 1.05
<b>STOFF</b> Fremdstoff 08 09 10 11 12 13 14 15 16 18 20 24 30 33						
<b>LEDER</b> 18 22 24 27 31 33 35 45						
<b>AUFFPREIS</b> EDELSTAHOPT.						

**AKKU MODELL 0920**  
Alle elektrischen Varianten mit entsprechenden Vermerk sind mit außenliegendem Akku erhältlich.

**AKKU MIT LADESTATION**

**ERSATZAKKU OHNE LADESTATION**

**PASSENDER ÜBERZUG FÜR AKKU**

Anthrazit	90 Z
Silber	90 X
Anthrazit	91 Z
Silber	91 X
Stoff	93 X
Leder	93 X

# 1808 PROMOTION



## HOCKER

in Superlastic med

## HOCKER

in Superlastic med



### ANTHRAZIT

SH 43  
SH 45

03 K  
03 L

01 K  
01 L

### EDELSTAHOPT.

SH 43  
SH 45

03 H  
03 N

01 H  
01 N

B/T/H ca.  
SB/ST/SH ca.  
GB/GT/GH ca.  
Liegefläche

121/65/43  
-/-/43  
121/65/43  
-

115/89/43  
-/-/43  
115/89/43  
-

Stoffverbrauch

1.75

2.25

### STOFF

Fremdstoff

08

09

10

11

12

13

14

15

16

18

20

24

30

33

### LEDER

18

22

24

27

31

33

35

45

### AUFFPREIS

EDELSTAHOPT.

-

### AKKU MODELL 0920

Alle elektrischen Varianten mit entsprechenden Vermerk sind mit außenliegendem Akku erhältlich.

### AKKU MIT LADESTATION

### ERSATZAKKU OHNE LADESTATION

### PASSENDER ÜBERZUG FÜR AKKU

Anthrazit	90 Z
Silber	90 X
Anthrazit	91 Z
Silber	91 X
Stoff	93 X
Leder	93 X

# 1808 PROMOTION



## SOFAS MIT FUNKTION

	manuell STV man.	manuell STV man.	elektrisch STV man.	elektrisch STV man.
	B 193 T 107 SB 75	B 223 T 107 SB 90	B 193 T 107 SB 75	B 223 T 107 SB 90
	<b>61</b>	<b>62</b>	<b>81</b>	<b>82</b>
SH 43 / ANTHRAZIT	K	K	R	R
SH 45 / ANTHRAZIT	L	L	T	T
SH 43 / EDELSTAHOPT.	H	H	Q	Q
SH 45 / EDELSTAHOPT.	N	N	S	S

## ABSCHLUSSELEMENTE MIT FUNKTION

	elektrisch STV man.	elektrisch STV man.	manuell STV man.	manuell STV man.	elektrisch STV man.	elektrisch STV man.
	B 172 T 107 SB 75	B 202 T 107 SB 90	B 172 T 107 SB 75	B 202 T 107 SB 90	B 172 T 107 SB 75	B 202 T 107 SB 90
	<b>19/20</b> li/re	<b>21/22</b> li/re	<b>65/66</b> li/re	<b>67/68</b> li/re	<b>85/86</b> li/re	<b>87/88</b> li/re
SH 43 / ANTHRAZIT	R	R	K	K	R	R
SH 45 / ANTHRAZIT	T	T	L	L	T	T
SH 43 / EDELSTAHOPT.	Q	Q	H	H	Q	Q
SH 45 / EDELSTAHOPT.	S	S	N	N	S	S

## ABSCHLUSSELEMENTE OFFEN MIT INTEGRIERTER ECKE

	manuell STV man.	manuell STV man.
	B 104 T 258 SB 90	B 104 T 236 SB 75
	<b>69/70</b> li/re	<b>77/78</b> li/re
SH 43 / ANTHRAZIT	K	K
SH 45 / ANTHRAZIT	L	L
SH 43 / EDELSTAHOPT.	H	H
SH 45 / EDELSTAHOPT.	N	N

## ABSCHLUSSRECAMIEREN

	manuell STV man.	manuell STV man.	manuell STV man.
	B 128 T 205 SB 75	B 112 T 205 SB 90	B 112 T 179 SB 90
	<b>25/26</b> li/re	<b>29/30</b> li/re	<b>91/92</b> li/re
SH 43 / ANTHRAZIT	K	K	K
SH 45 / ANTHRAZIT	L	L	L
SH 43 / EDELSTAHOPT.	H	H	H
SH 45 / EDELSTAHOPT.	N	N	N

# 1808 PROMOTION



## ECKELEMENTE



manuell  
STV man.

B 124  
T 124  
SB 55

**89**

SH 43 / ANTHRAZIT  
SH 45 / ANTHRAZIT  
SH 43 / EDELSTAHL OPT.  
SH 45 / EDELSTAHL OPT.

K  
L  
H  
N

## ZWISCHENELEMENTE



B 50  
T 101  
SB -

**05**

SH 43 / ANTHRAZIT  
SH 45 / ANTHRAZIT  
SH 43 / EDELSTAHL OPT.  
SH 45 / EDELSTAHL OPT.

K  
L  
H  
N

B 50  
T 101  
SB -

**06**

K  
L  
H  
N

## HOCKER



B 115  
T 89  
SB -

**01**

SH 43 / ANTHRAZIT  
SH 45 / ANTHRAZIT  
SH 43 / EDELSTAHL OPT.  
SH 45 / EDELSTAHL OPT.

K  
L  
H  
N

B 121  
T 65  
SB -

**03**

K  
L  
H  
N