

# Honduras



# Highlights

## Honduras

Rückenpolsterverstellung  
inklusive

3 Sitzhärten presgleich  
zur Auswahl

Typen und Funktionen  
individuell planbar



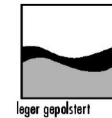
## Einzeltypenprogramm





**Modellbeschreibung:**

**Gestell:** Metall, Hartholz und andere Holzwerkstoffe  
**Sitz:** voll durchgeschäumter Federkern in 3 verschiedenen H2L-Sitzhärten lieferbar ummantelt mit Polstervlies auf dauerelastischen Wellenfedern  
 Drehsitzfunktion / **gegen Aufpreis lieferbar**  
**Rücken:** hochelastische Polstergurte mit hochwertigem Kaltschaum inklusive einzeln verstellbarer Rückenpolster für Hochlehnenkomfort und mehr Sitztiefe Sitztiefenverstellung für individuelle Sitztiefe / **gegen Aufpreis lieferbar**  
**Stoff:** Alle Typen sind im Rücken echt bezogen!  
**Leder:** Alle Typen sind im Rücken echt bezogen!  
**Armteil:** Armteilverstellung mit Rasterfunktion / **gegen Aufpreis lieferbar**  
**Bezugstoff/Leder:** Modelltype ist nur einfarbig lieferbar



**ca. Massangaben in cm**

<b>Höhe:</b>	84-109 oder 86-111
<b>Tiefe:</b>	98
<b>Tiefe mit STN:</b>	122-130
<b>Relaxliegelänge:</b>	192
<b>Sitzhöhe:</b>	44 oder 46
<b>Sitztiefe:</b>	53-60
<b>Sitztiefe mit STN:</b>	72-79
<b>Armlehne:</b>	23
<b>Armlehne mit AV:</b>	23-44

**Fußausführungen**

**Hinweis zu den wählbaren Füßen:**  
 Fußhöhe 16 cm = Sitzhöhe 44 cm  
 Fußhöhe 18 cm = Sitzhöhe 46 cm



**Metallfuß chromfarbig**  
W004-M03



**Metallfuß chromfarbig**  
W010-M03



**Kufe gebogen Edelstahl gebürstet**  
K054-M27  
**gegen Aufpreis**



**Metallfuß schwarz**  
W004-M01



**Metallfuß schwarz**  
W010-M01



**Kufe gebogen Metall schwarz**  
K054-M01  
**gegen Aufpreis**

**Sitzhärten**



H2L-Wahlweise in 3 verschiedenen Sitzhärten (ohne Mehrpreis)

Bitte grundsätzlich angeben! Empfehlung: F2



**F1-weich**



**F2 -mittel**

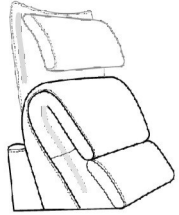


**F3-fest**

Bitte alle erforderlichen Vorgaben zu einer Bestellung beachten. Beginnen Sie Ihre Angaben mit der davorstehend linken Type. (Bitte Stellskizze mitsenden)  
 Die Nahtverarbeitung oder Notwendigkeit zusätzlicher/geänderter Nahte kann im Vergleich zwischen der Stoff-/LederAusführung unterschiedlich ausfallen. Faltenbildung ist ein normaler Prozess. Diese stellt keinen Qualitätsmangel dar, sondern ist modellbedingt gewollt und eine warentypische Eigenschaft. Alle Maßangaben sind ca. Maße und können geringfügig abweichen. Ausführungen der abgebildeten Modelle sowie deren Skizzen sind unverbindlich und können sich ändern. Technische Änderungen an unserer Produkten behalten wir uns vor. Gleiches gilt für Preisirrtümer. Maßgebend ist der aktuelle Stand der Kollektion. Die Liegeflächen-Maße (falls Schlaffunktion im Typenplan vorhanden) sind in Kombination von einem Querschläfer mit Armlehne und Spitzecke (SE) angegeben und ändern sich geringfügig in Kombination mit anderen Typen. Holz ist ein Naturprodukt und eventuelle Farbabweichungen oder Maserungen können nicht beeinflusst werden und stellen keinen Reklamationsgrund dar.  
 Hinweis für Träger von Herzschrittmachern: Alle eingebauten Elektromotoren entsprechen den DIN- und VDE Vorschriften. Wir empfehlen, um eventuellen Problemen vorzubeugen, den Arzt zu befragen.

Beschreibung Funktionen

**Rückenverstellung: hochklappbare Rückenpolster (KV)**



**Inklusive** einzeln verstellbarer Rückenpolster für Hochlehnerkomfort und mehr Sitztiefe.

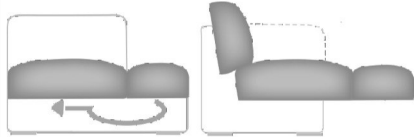
Das angebundene Lendenkissen wird hierbei automatisch zum Nackenkissen.

**Sitztiefenverstellung mit Rückenneigung (STN)  - gegen Aufpreis**



Durch leichtes Anheben und Zurückschieben des Rückenkissens, gestalten Sie eine weitere Sitztiefe. Während dieser Bewegung öffnet sich zeitgleich der Rückenwinkel etwas. In der jeweiligen (pro) Type nur komplett und nicht individuell bestellbar. Für die STN-Funktion benötigen Sie eine Wandfreiheit von 22 cm und in Kombination mit hochgeklapptem Rückenpolster (KV) eine Wandfreiheit von ca. 32cm.

**Drehsitzfunktion Anstellhocker (DAHo) **

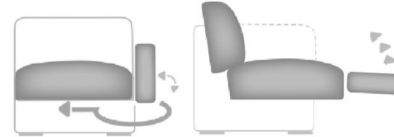


**Inklusive** Drehsitzfunktion beim 1XLAho Hockerabschluss wird in der Funktion zur Beinauflage

max. Belastbarkeit ca. 30kg

**Empfehlung:**  
DAHo in Verbindung mit STN ergibt eine großzügige Relaxposition.

**Drehsitzfunktion (DF)  - gegen Aufpreis**



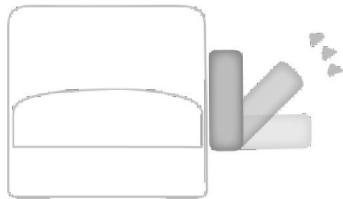
Drehsitz inklusive Armteilverstellung  
Armteil wird in der Funktion zur Beinauflage

max. Belastbarkeit der Armlehne ca. 30kg

Nur bei gekennzeichneten Modelltypen möglich  
nur in Sitzen mit Armlehne;  
in Elementen mit 2 Armlehnen nur  
komplett möglich

**Empfehlung:**  
DF in Verbindung mit STN ergibt eine großzügige  
Relaxposition.

**Armteilverstellung mit Rasterfunktion (AV) - gegen Aufpreis**










möglich in allen Elementen







# Honduras

Nr.	Artikel	Bild	Nr.	Artikel	Bild	B	H	T	Beschreibung	Preise Stoff				Preise Leder						
										19	20	22	25	56	58	59	60	63		
										echt	echt	echt	echt	echt	echt	echt	echt	echt		
unecht	unecht	unecht	unecht	unecht	unecht	unecht	unecht	unecht												
29.2	Kissen mit breiter Biese 62x62					62	62		Kissen mit breiter Biese											
<b>Zubehör / Kleinteile</b>																				
30	Aufpreis AV Armteilverstellung								Aufpreis je Armteilverstellung, in allen Elementen mit Armlehne möglich											
31	Aufpreis Sitztiefenverstellung								Aufpreis je STN Sitztiefenverstellung mit Rückenneigung, in der jeweiligen Type nur komplett lieferbar (siehe Piktogramm) Wandfreiheit von ca. 22cm benötigt											
32	Aufpreis DF Drehsitzfunktion								Aufpreis je Drehsitz inklusive Armteilverstellung, Armteil wird in der Funktion zur Beinauflage (max. Belastbarkeit ca. 30kg) nur in Sitzen mit Armlehne; in Elementen mit 2 Armlehnen nur komplett möglich											
33	Aufpreis Kufe-Fuß								Aufpreis je Kufe-Fuß in Edelstahl gebürstet oder Metall schwarz: 2x bei Type Sofa, Canapes und Hocker; 1x bei Abschlusselementen, Hinweis: Zwischenelemente und Ecken sind ohne Kufen											
34	Stoffmetrage lfd. Meter								ca. 140cm breit; ab 0,5 Meter und in 10cm Schritten bestellbar					-	-	-	-	-	-	
35	Leder 4,5m <sup>2</sup>								nur ganze Häute (ca. 4,5m <sup>2</sup> ) Bitte beachten: Durch die vorhandenen Naturmerkmale können ca. 60 - 70% der Haut als Zuschnittfläche verwendet werden.	-	-	-	-							