

# planoFORM Manila



# Highlights

## planoFORM Manila

Kopfpolsterverstellung  
inklusive

2 Sitzhöhen preisgleich

Sitztiefenverstellung  
optional



MANILA

plano|FORM®  
Ihr Polstermöbelspezialist





**Modellbeschreibung:**

**Gestell:** Hartholz und andere Holzwerkstoffe  
**Sitz:** hochwertiger Kaltschaum und Polyätherschaum kombiniert und mit Polstervlies abgedeckt, auf dauerelastischen Wellenfedern  
 Sitztiefenverstellung für individuelle Sitztiefe / **gegen Aufpreis lieferbar**  
 2 verschiedene Sitzhöhen preisgleich wählbar / 42 oder 44cm  
**Rücken:** hochelastische Polstergurte mit hochwertigem Kaltschaum  
 incl. einzeln verstellbarer Rückenpolster mit Rasterfunktion  
 alle Typen sind im Rücken echt bezogen  
**Bezugsstoff:** Modell ist nur einfarbig lieferbar



Garnitur im Bezug Cord und Feincord lieferbar!



**ca. Maßangaben in cm**

Höhe:	74/94 oder 76/96
Tiefe:	116
Sitzhöhe:	42 oder 44
Sitztiefe Standard:	67
Sitztiefe mit ST:	52
Armlehne:	29

**Fußausführungen preisgleich - Höhe ca. 16cm oder 18cm**

**Hinweis zu den wählbaren Füßen:**  
 Fußhöhe 16cm = Sitzhöhe 42cm  
 Fußhöhe 18cm = Sitzhöhe 44cm

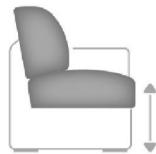


**Metallfuß chrom**  
W001-M03

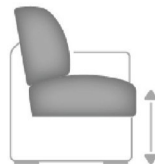


**Metallfuß schwarz**  
W001-M01

**Sitzhöhen preisgleich**



42 cm



44 cm


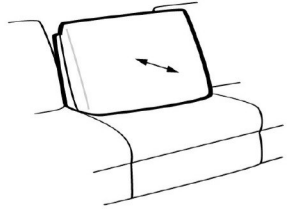
Hinweis für Träger von Herzschrittmachern!

Alle zu Ihrer Bequemlichkeit beitragenden eingebauten Elektromotoren entsprechen den DIN- und VDE Vorschriften. Wir empfehlen trotzdem den Trägern von Herzschrittmachern, ihren Arzt zu befragen, um eventuellen Problemen vorzubeugen.

**Bitte alle relevanten Daten zur Modellbeschreibung auf jeder Bestellung angeben! Beginnen Sie ihre Bestellkombinationen immer mit dem davorstehend linken Element (Bitte Stellskizze mitsenden)!**



Die Nahtverarbeitung oder Notwendigkeit zusätzlicher Nähte kann im Vergleich zwischen der Stoff-/Lederausführung unterschiedlich ausfallen. Faltenbildung ist ein normaler Prozess. Diese stellt keinen Qualitätsmangel dar, sondern ist modellbedingt gewollt und eine warentypische Eigenschaft. ca.-Massangaben in cm und Ausführungen der abgebildeten Modelle sowie deren Skizzen sind unverbindlich und können sich ändern, darum müssen wir uns Preisirrtümer, technische Veränderungen und deren Liefermöglichkeiten vorbehalten. Massgebend ist der aktuelle Stand der Kollektion. Die Liegeflächen-Maße sind in Kombination von einem Querschläfer mit AL und SE angegeben. In Verbindung mit anderen Elementen ändert sich die Liegefläche! Holz ist ein Naturprodukt und eventuelle Farbabweichungen können nicht beeinflusst werden und stellen keinen Reklamationsgrund dar.

## Beschreibung Funktionen

Sitztiefenverstellung (ST)  - gegen Aufpreis

Durch leichtes Anheben und Vorziehen des Rückenkissens gestalten Sie eine weitere Sitztiefe.  
In der jeweiligen Type nur komplett und nicht individuell bestellbar.

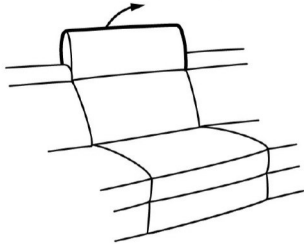
**Sitztiefenverstellung und Vorziehbank zusammen in einer Type nicht möglich!**

Vorziehbank motorisch (VZMO)  - gegen Aufpreis

Der Sitz lässt sich individuell, motorisch bis zu ca. 19 cm nach vorne ausziehen.

**Sitztiefenverstellung und Vorziehbank zusammen in einer Type nicht möglich!**

## Kopfpolsterverstellung (KV)



inklusive einzeln verstellbarer Kopfpolster mit Rasterfunktion

## Handschalter (HS) - gegen Aufpreis

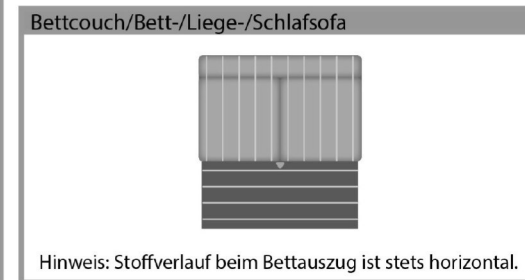

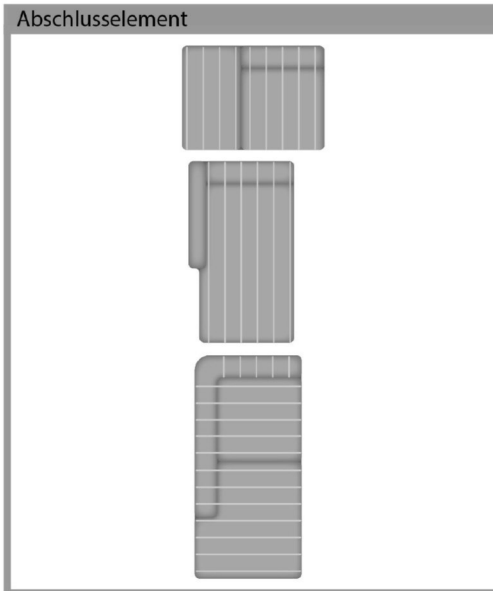

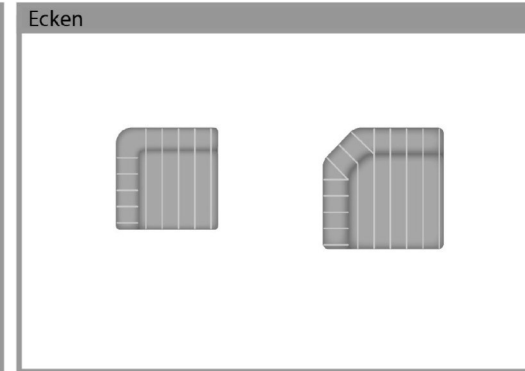
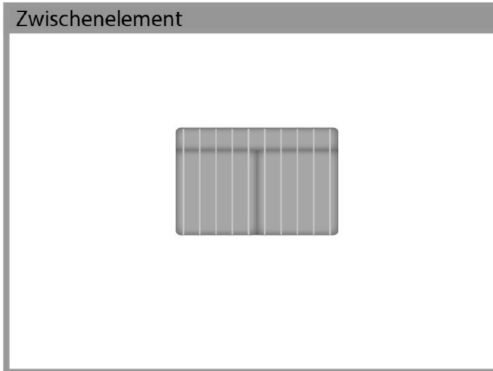


für motorische Bedienung, nur in Sitzen mit Armlehne und in Verbindung mit motorischen Funktionen möglich

# Darstellung des Stoffverlaufs beim Bezug Cord und Feincord

Dieses Modell ist auch in Cord / Feincord lieferbar.

Cord-/ Feincord Stoffverlauf entnehmen Sie bitte den exemplarischen Piktogrammen.

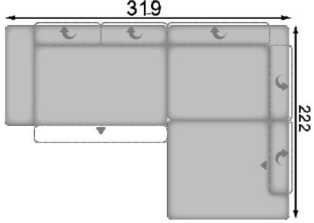



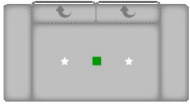














**Bitte alle erforderlichen Vorgaben zu einer Bestellung beachten. Beginnen Sie Ihre Angaben mit der davorstehend linken Type. (Bitte Stellskizze mitsenden)**





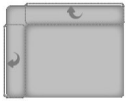





Die Nahtverarbeitung oder Notwendigkeit zusätzlicher/geänderter Nähte kann im Vergleich zwischen der Stoff-/Leder Ausführung unterschiedlich ausfallen. Faltenbildung ist ein normaler Prozess. Diese stellt keinen Qualitätsmangel dar, sondern ist modellbedingt gewollt und eine warentypische Eigenschaft. Alle Maßangaben sind ca. Maße und können geringfügig abweichen. Ausführungen der abgebildeten Modelle sowie deren Skizzen sind unverbindlich und können sich ändern. Technische Änderungen an unseren Produkten behalten wir uns vor. Gleiches gilt für Preisirrtümer. Maßgebend ist der aktuelle Stand der Kollektion. Die Liegeflächen-Maße (falls Schlaffunktion im Typenplan vorhanden) sind in Kombination von einem Querschläfer mit Armlehne und Spitzecke(SE) angegeben und ändern sich geringfügig in Kombination mit anderen Typen.






Holz ist ein Naturprodukt und evtl. Farbabweichungen oder Maserungen können nicht beeinflusst werden und stellen keinen Reklamationsgrund dar.

Hinweis für Träger von Herzschrittmachern: Alle eingebauten Elektromotoren entsprechen den DIN- und VDE Vorschriften. Wir empfehlen, um eventuellen Problemen vorzubeugen, den Arzt zu befragen.

Nr.	Artikel	Bild	Beschreibung	Preise				
				1 + RUBENS	2	3	4	5
<b>Kombinationen</b>								
1	siehe Beschreibung	 <p>The image shows a technical drawing of a modular sofa configuration. It consists of a long section and a shorter section joined at a right angle. The long section has a width of 319 units, and the shorter section has a depth of 222 units. The drawing shows the arrangement of seats and backrests, with arrows indicating the dimensions.</p>	<p>2,5L VZMO KV = 2,5-Sitzer mit Kopfpolsterverstellung und Vorziehbänk motorisch, Armlehne links;                      XLSEKVK = Spitzecke groß rechts mit Kopfpolsterverstellung;                      1,5XLSTKVAHoR = übertiefer 1,5-Sitzer mit Sitztiefen- und Kopfpolsterverstellung, Anstelhocker rechts</p>					

Nr.	Artikel	Bild	Nr.	Artikel	Bild	B	H	T	Beschreibung	Preise					
										1 + RUBENS	2	3	4	5	
<b>Sofa / Canapé</b>															
100	3KV					236		116	3-Sitzer mit Kopfpolsterverstellung						
101	2,5KV					208		116	2,5-Sitzer mit Kopfpolsterverstellung						
<b>Abschlusselement</b>															
206	2,5LKV		207	2,5RKV		179		116	2,5-Sitzer mit Kopfpolsterverstellung, Armlehne links oder rechts						
208	2LKV		209	2RKV		149		116	2-Sitzer mit Kopfpolsterverstellung, Armlehne links oder rechts						
218	1,5LKV		219	1,5RKV		114		116	1,5-Sitzer mit Kopfpolsterverstellung, Armlehne links oder rechts						
324	AhoL1,5KV		325	1,5KVAhoR		112		116	1,5-Sitzer mit Kopfpolsterverstellung und Anstelhocker links oder rechts						
324.1	AhoL1,5XLKV		325.1	1,5XLKVAhoR		112		140	übertiefer 1,5-Sitzer mit Kopfpolsterverstellung und Anstelhocker links oder rechts						
300	CanGLKV		301	CanGRKV		116		190	Canape gerade mit Kopfpolsterverstellung, Armlehne links oder rechts						
305	CanGXLLKV		306	CanGXLRKV		142		190	Canape gerade übergroß, mit Kopfpolsterverstellung, Armlehne links oder rechts						

Nr.	Artikel	Bild	Nr.	Artikel	Bild	B	H	T	Beschreibung	Preise					
										1 + RUBENS	2	3	4	5	
<b>Zwischenelement</b>															
351	2,5ELKV					150		116	2,5-Sitzer mit Kopfpolsterverstellung, ohne Armlehnen						
352	2ELKV					120		116	2-Sitzer mit Kopfpolsterverstellung, ohne Armlehnen						
354	1,5ELKV					83		116	1,5-Sitzer mit Kopfpolsterverstellung, ohne Armlehnen						
<b>Ecke</b>															
411	SEGV					116		116	Spitzecke groß mit Kopfpolsterverstellung						
411.1	XLSELKV					140		110	Spitzecke groß links mit Kopfpolsterverstellung; nur in Verbindung für übertiefes Element mit Anstelhocker rechts (Pos. 324.1/325.1)						
411.2	XLSEKRV					140		110	Spitzecke groß rechts mit Kopfpolsterverstellung; nur in Verbindung für übertiefes Element mit Anstelhocker links (Pos. 324.1/325.1)						
<b>Hocker</b>															
644	XXL Ho					126	42 ODER 44	76	XXL-Hocker, fest gepolstert, nur mit Polyätherschaum- polsterung lieferbar						
<b>Kissen</b>															
650	Kissen 50x50					50	50		Kissen						
651	Kissen 40x40					40	40		Kissen						
657	Kissen mit breiter Biese 62x62					62	62		Kissen mit breiter Biese						

Nr.	Artikel	Bild	Nr.	Artikel	Bild	B	H	T	Beschreibung	Preise					
										1 + RUBENS	2	3	4	5	
656	Kissen mit breiter Biese 52x52					52	52		Kissen mit breiter Biese						
<b>Zubehör / Kleinteile</b>															
706	Aufpreis Sitztiefenverstellung								Aufpreis je Sitztiefenverstellung in der jeweiligen Type nur komplett lieferbar - nur bei ausgewählten Typen möglich (s. Piktogramm)-						
709	Aufpreis VZMO Vorziehb.-+Motor								Aufpreis VZMO Vorziehbank motorisch ca. 19 cm ausziehbar nur bei ausgewählten Typen möglich (s. Piktogramm)- -nicht zusammen mit ST in einer Type möglich- Bedienung per Touch-Button						
738	Aufpreis HS Handschalter								Aufpreis je HS Handschalter für mot. Bedienung pro Sitz mit Armlehne (Nur in Sitzen mit Armlehne möglich)						
726	Stoffmetrage lfd. Meter								ca. 140 cm breit; ab 0,5 Meter und in 10 cm Schritten bestellbar						