

Cassina



Highlights

Cassina

umfangreiches

Beimöbelprogramm

Holz und Glas kombiniert

Made in Germany



Cassina



Emissionsgeprüft
Schadstoffgeprüft
Regelmäßige
Produkt-
überwachung

www.tuv.com
ID 1111253053






Cassina

LIEFERBARE KORPUS- UND FRONTAUSFÜHRUNGEN

Bitte geben Sie bei jeder Bestellung die exakte Farbkombination aus Front- und Korpusfarbe an!

Farbausführungen:

Preisgruppe 1 (PG1)	Preisgruppe 2 (PG2)	Preisgruppe 3 (PG3)
 Modell-Nr. 071 Erle teilmassiv	 Modell-Nr. 079 Eiche teilmassiv wenige Äste	 Modell-Nr. 094 Bianco-Eiche teilmassiv mit Ästen

Glasfronten		
Glas weiß	Glas Champagner	Glas mocca
Spiegel		Innenfarbton
Parsol-Bronze-Spiegel	Erle-Nachbildung	

furn plan



Emissionsgeprüft
Schadstoffgeprüft
Regelmäßige
Produkt-
überwachung

www.tuv.com
ID 1111253053



Cassina

Korpusbreiten

Drehtürenschränke

Breite	Seite	Sockel	Seite	Sockel	Seite	Sockel	Seite	Sockel	Seite	Breite effektiv
50	1,5	47,5	1,5							50,5 cm
100	1,5	96,4	1,5							99,4 cm
150	1,5	96,4	1,5	47,5	1,5					148,4 cm
200	1,5	96,4	1,5	96,4	1,5					197,3 cm
250	1,5	96,4	1,5	47,5	1,5	96,4	1,5			246,3 cm
300	1,5	96,4	1,5	96,4	1,5	96,4	1,5			295,2 cm
350	1,5	96,4	1,5	96,4	1,5	47,5	1,5	96,4	1,5	344,2 cm
400	1,5	96,4	1,5	96,4	1,5	96,4	1,5	96,4	1,5	393,1 cm

Schwebetürenschränke

Breite	Seite	Sockel	Seite	Sockel	Seite	Sockel	Seite	Sockel	Seite	Breite effektiv
150	1,5	72,2	1,5	72,2	1,5					148,9 cm
200	1,5	96,4	1,5	96,4	1,5					197,3 cm
225	1,5	72,2	1,5	72,2	1,5	72,2	1,5			222,6 cm
250	1,5	80,1	1,5	80,1	1,5	80,1	1,5			246,3 cm
300	1,5	96,4	1,5	96,4	1,5	96,4	1,5			295,2 cm
300	1,5	72,2	1,5	72,2	1,5	72,2	1,5	72,2	1,5	296,3 cm
330	1,5	80,1	1,5	80,1	1,5	80,1	1,5	80,1	1,5	327,9 cm
400	1,5	96,4	1,5	96,4	1,5	96,4	1,5	96,4	1,5	393,1 cm

QUALITÄT IM DETAIL

- Schwebetürenschränke und Drehtürenschränke mit **Fronten in Massivholz oder in Kombination** mit Glas oder Spiegel
- **2 Schrankhöhen**
- Rückwände: Hartfaser, eingenetet, je Schrankfach **4 Rückwandhalter** aus Metall
- Einlegeböden: 22 mm stark, auf Metallbodenträgern, 20 kg belastbar
- Metall-Kleiderstangen in Metallhalterungen, **40 kg belastbar**
- Alle Beschläge sind aus Metall und hoch belastbar
- Komfort-Betten mit Polster- und Holzkopfteil in 7 Breiten und 4 Längen
- Umfangreiches Kommodenprogramm
- LED-Beleuchtung auf Wunsch

furn plan



Emissionsgeprüft
Schadstoffgeprüft
Regelmäßige
Produkt-
überwachung

www.tuv.com
ID 1111253053



Cassina



Emissionsgeprüft
Schadstoffgeprüft
Regelmäßige
Produkt-
überwachung

www.tuv.com
ID 1111253053



Cassina



Emissionsgeprüft
Schadstoffgeprüft
Regelmäßige
Produkt-
überwachung

www.tuv.com
ID 1111253053



Cassina



Emissionsgeprüft
Schadstoffgeprüft
Regelmäßige
Produkt-
überwachung

www.tuv.com
ID 1111253053



Cassina



Emissionsgeprüft
Schadstoffgeprüft
Regelmäßige
Produkt-
überwachung

www.tuv.com
ID 1111253053



Cassina



Emissionsgeprüft
Schadstoffgeprüft
Regelmäßige
Produkt-
überwachung

www.tuv.com
ID 1111253053



Cassina



Emissionsgeprüft
Schadstoffgeprüft
Regelmäßige
Produkt-
überwachung

www.tuv.com
ID 1111253053



Cassina



Emissionsgeprüft
Schadstoffgeprüft
Regelmäßige
Produkt-
überwachung

www.tuv.com
ID 1111253053



Cassina



Emissionsgeprüft
Schadstoffgeprüft
Regelmäßige
Produkt-
überwachung

www.tuv.com
ID 1111253053



Cassina

Drehtürenschränke


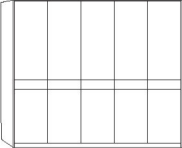

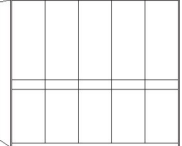
ohne Kranzleiste

Tiefe: 58 cm

Innenausstattung:

2 Einlegeböden, 1 Kleiderstange je Fach

Alle Drehtüren inkl. gedämpfter Scharniere

Beschreibung	Breite in cm	Höhe 216 cm			Höhe 236 cm				
		Art.-Nr.	PG 1 EURO	PG 2 EURO	PG 3 EURO	Art.-Nr.	PG 1 EURO	PG 2 EURO	PG 3 EURO
 <p>mit Griffen in chrom</p>									
 <p>Holztüren mit Querriegel in massiv</p>									
Art.-Nr. A06/ A24	1-türig links angeschlagen 1-türig rechts angeschlagen 2-türig 3-türig 4-türig 5-türig 6-türig 7-türig 8-türig	50 50 100 150 200 250 300 350 400	A01 A02 A03 A04 A05 A06 A07 A08 A09				A19 A20 A21 A22 A23 A24 A25 A26 A27		
 <p>mit Griffen in Schiefer</p>									
 <p>Holztüren mit Querriegel in massiv</p>									
Art.-Nr. A15/ A33	1-türig links angeschlagen 1-türig rechts angeschlagen 2-türig 3-türig 4-türig 5-türig 6-türig 7-türig 8-türig	50 50 100 150 200 250 300 350 400	A10 A11 A12 A13 A14 A15 A16 A17 A18				A28 A29 A30 A31 A32 A33 A34 A35 A36		

Cassina

Drehtürenschränke



ohne Kranzleiste

Tiefe: 58 cm

Innenausstattung:

2 Einlegeböden, 1 Kleiderstange je Fach

Alle Drehtüren inkl. gedämpfter Scharniere

Beschreibung	Breite in cm	Höhe 216 cm			Höhe 236 cm				
		Art.-Nr.	PG 1 EURO	PG 2 EURO	PG 3 EURO	Art.-Nr.	PG 1 EURO	PG 2 EURO	PG 3 EURO
 mit Griffen in chrom									
 Holztüren mit Spiegeltüren in Parsol-Bronze-Glas, Querriegel in massiv									
Art.-Nr. A45 / A72									
1-türig 1 Spiegeltür, links ang.	50	A37				A54			
1-türig 1 Spiegeltür, rechts ang.	50	A38				A55			
2-türig 1 Spiegeltür, links ang.	100	A39				A66			
2-türig 1 Spiegeltür, rechts ang.	100	A40				A67			
2-türig 2 Spiegeltüren	100	A41				A68			
3-türig 1 Spiegeltür	150	A42				A69			
4-türig 2 Spiegeltüren	200	A43				A70			
5-türig 1 Spiegeltür	250	A44				A71			
5-türig 3 Spiegeltüren	250	A45				A72			
6-türig 2 Spiegeltüren	300	A46				A73			
6-türig 4 Spiegeltüren	300	A47				A74			
7-türig 1 Spiegeltür	350	A48				A75			
7-türig 3 Spiegeltüren	350	A49				A76			
7-türig 5 Spiegeltüren	350	A50				A77			
8-türig 2 Spiegeltüren	400	A51				A78			
8-türig 4 Spiegeltüren	400	A52				A79			
8-türig 6 Spiegeltüren	400	A53				A80			

Cassina

Drehtürenschränke


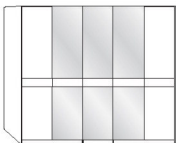
ohne Kranzleiste

Tiefe: 58 cm

Innenausstattung:

2 Einlegeböden, 1 Kleiderstange je Fach

Alle Drehtüren inkl. gedämpfter Scharniere

Beschreibung	Breite in cm	Höhe 216 cm			Höhe 236 cm				
		Art.-Nr.	PG 1 EURO	PG 2 EURO	PG 3 EURO	Art.-Nr.	PG 1 EURO	PG 2 EURO	PG 3 EURO
 mit Griffen in Schiefer									
 Holztüren mit Spiegeltüren in Parsol-Bronze-Glas, Querriegel in massiv									
Art.-Nr. A89 / B07									
1-türig 1 Spiegeltür, links ang.	50	A81				A98			
1-türig 1 Spiegeltür, rechts ang.	50	A82				A99			
2-türig 1 Spiegeltür, links ang.	100	A83				B01			
2-türig 1 Spiegeltür, rechts ang.	100	A84				B02			
2-türig 2 Spiegeltüren	100	A85				B03			
3-türig 1 Spiegeltür	150	A86				B04			
4-türig 2 Spiegeltüren	200	A87				B05			
5-türig 1 Spiegeltür	250	A88				B06			
5-türig 3 Spiegeltüren	250	A89				B07			
6-türig 2 Spiegeltüren	300	A90				B08			
6-türig 4 Spiegeltüren	300	A91				B09			
7-türig 1 Spiegeltür	350	A92				B10			
7-türig 3 Spiegeltüren	350	A93				B11			
7-türig 5 Spiegeltüren	350	A94				B12			
8-türig 2 Spiegeltüren	400	A95				B13			
8-türig 4 Spiegeltüren	400	A96				B14			
8-türig 6 Spiegeltüren	400	A97				B15			

Cassina

Drehtürenschränke



ohne Kranzleiste

Tiefe: 58 cm

Innenausstattung:

2 Einlegeböden, 1 Kleiderstange je Fach

Alle Drehtüren inkl. gedämpfter Scharniere

Beschreibung	Breite in cm	Höhe 216 cm			Höhe 236 cm				
		Art.-Nr.	PG 1 EURO	PG 2 EURO	PG 3 EURO	Art.-Nr.	PG 1 EURO	PG 2 EURO	PG 3 EURO
 <p>mit Griffen in chrom</p>									
 <p>Front in Glas weiß mit Querriegel in massiv, wahlweise Außentüren in Holz</p>									
Art.-Nr. B23 / B38									
1-türig 1 Glastür, links ang.	50	B16				B31			
1-türig 1 Glastür, rechts ang.	50	B17				B32			
2-türig 2 Glastüren	100	B18				B33			
3-türig 1 Glastür	150	B19				B34			
3-türig 3 Glastüren	150	B20				B35			
4-türig 2 Glastüren	200	B21				B36			
4-türig 4 Glastüren	200	B22				B37			
5-türig 3 Glastüren	250	B23				B38			
5-türig 5 Glastüren	250	B24				B39			
6-türig 4 Glastüren	300	B25				B40			
6-türig 6 Glastüren	300	B26				B41			
7-türig 5 Glastüren	350	B27				B42			
7-türig 7 Glastüren	350	B28				B43			
8-türig 6 Glastüren	400	B29				B44			
8-türig 8 Glastüren	400	B30				B45			



Cassina

Drehtürenschränke ohne Kranzleiste

Tiefe: 58 cm

Innenausstattung:

2 Einlegeböden, 1 Kleiderstange je Fach
Alle Drehtüren inkl. gedämpfter Scharniere

Beschreibung	Breite in cm	Höhe 216 cm			Höhe 236 cm				
		Art.-Nr.	PG 1 EURO	PG 2 EURO	PG 3 EURO	Art.-Nr.	PG 1 EURO	PG 2 EURO	PG 3 EURO
 mit Griffen in Schiefer  Front in Glas weiß mit Querriegel in massiv, wahlweise Außentüren in Holz Art.-Nr. B53 / B68									
1-türig 1 Glastür, links ang.	50	B46				B61			
1-türig 1 Glastür, rechts ang.	50	B47				B62			
2-türig 2 Glastüren	100	B48				B63			
3-türig 1 Glastür	150	B49				B64			
3-türig 3 Glastüren	150	B50				B65			
4-türig 2 Glastüren	200	B51				B66			
4-türig 4 Glastüren	200	B52				B67			
5-türig 3 Glastüren	250	B53				B68			
5-türig 5 Glastüren	250	B54				B69			
6-türig 4 Glastüren	300	B55				B70			
6-türig 6 Glastüren	300	B56				B71			
7-türig 5 Glastüren	350	B57				B72			
7-türig 7 Glastüren	350	B58				B73			
8-türig 6 Glastüren	400	B59				B74			
8-türig 8 Glastüren	400	B60				B75			

Cassina

Drehtürenschränke


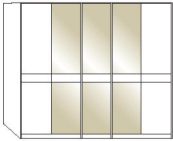
ohne Kranzleiste

Tiefe: 58 cm

Innenausstattung:

2 Einlegeböden, 1 Kleiderstange je Fach

Alle Drehtüren inkl. gedämpfter Scharniere

Beschreibung	Breite in cm	Höhe 216 cm			Höhe 236 cm				
		Art.-Nr.	PG 1 EURO	PG 2 EURO	PG 3 EURO	Art.-Nr.	PG 1 EURO	PG 2 EURO	PG 3 EURO
 <p>mit Griffen in chrom</p>									
 <p>Front in Glas Champagner mit Querriegel in massiv, wahlweise Außentüren in Holz</p>									
Art.-Nr. B83 / B98									
1-türig 1 Glastür, links ang.	50	B76				B91			
1-türig 1 Glastür, rechts ang.	50	B77				B92			
2-türig 2 Glastüren	100	B78				B93			
3-türig 1 Glastür	150	B79				B94			
3-türig 3 Glastüren	150	B80				B95			
4-türig 2 Glastüren	200	B81				B96			
4-türig 4 Glastüren	200	B82				B97			
5-türig 3 Glastüren	250	B83				B98			
5-türig 5 Glastüren	250	B84				B99			
6-türig 4 Glastüren	300	B85				P01			
6-türig 6 Glastüren	300	B86				P02			
7-türig 5 Glastüren	350	B87				P03			
7-türig 7 Glastüren	350	B88				P04			
8-türig 6 Glastüren	400	B89				P05			
8-türig 8 Glastüren	400	B90				P06			

Cassina

Drehtürenschränke


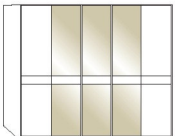
ohne Kranzleiste

Tiefe: 58 cm

Innenausstattung:

2 Einlegeböden, 1 Kleiderstange je Fach

Alle Drehtüren inkl. gedämpfter Scharniere

Beschreibung	Breite in cm	Höhe 216 cm			Höhe 236 cm				
		Art.-Nr.	PG 1 EURO	PG 2 EURO	PG 3 EURO	Art.-Nr.	PG 1 EURO	PG 2 EURO	PG 3 EURO
 <p>mit Griffen in Schiefer</p>									
 <p>Front in Glas Champagner mit Querriegel in massiv, wahlweise Außentüren in Holz</p>									
Art.-Nr. P14 / P29									
1-türig	1 Glastür, links ang.	50	P07				P22		
1-türig	1 Glastür, rechts ang.	50	P08				P23		
2-türig	2 Glastüren	100	P09				P24		
3-türig	1 Glastür	150	P10				P25		
3-türig	3 Glastüren	150	P11				P26		
4-türig	2 Glastüren	200	P12				P27		
4-türig	4 Glastüren	200	P13				P28		
5-türig	3 Glastüren	250	P14				P29		
5-türig	5 Glastüren	250	P15				P30		
6-türig	4 Glastüren	300	P16				P31		
6-türig	6 Glastüren	300	P17				P32		
7-türig	5 Glastüren	350	P18				P33		
7-türig	7 Glastüren	350	P19				P34		
8-türig	6 Glastüren	400	P20				P35		
8-türig	8 Glastüren	400	P21				P36		

Cassina

Drehtürenschränke



ohne Kranzleiste

Tiefe: 58 cm

Innenausstattung:

2 Einlegeböden, 1 Kleiderstange je Fach

Alle Drehtüren inkl. gedämpfter Scharniere

Beschreibung	Breite in cm	Höhe 216 cm			Höhe 236 cm				
		Art.-Nr.	PG 1 EURO	PG 2 EURO	PG 3 EURO	Art.-Nr.	PG 1 EURO	PG 2 EURO	PG 3 EURO
 <p>mit Griffen in chrom</p>									
 <p>Front in Glas Mocca mit Querriegel in massiv, wahlweise Außentüren in Holz</p>									
Art.-Nr. P44 / P59									
1-türig	1 Glastür, links ang.	50	P37				P52		
1-türig	1 Glastür, rechts ang.	50	P38				P53		
2-türig	2 Glastüren	100	P39				P54		
3-türig	1 Glastür	150	P40				P55		
3-türig	3 Glastüren	150	P41				P56		
4-türig	2 Glastüren	200	P42				P57		
4-türig	4 Glastüren	200	P43				P58		
5-türig	3 Glastüren	250	P44				P59		
5-türig	5 Glastüren	250	P45				P60		
6-türig	4 Glastüren	300	P46				P61		
6-türig	6 Glastüren	300	P47				P62		
7-türig	5 Glastüren	350	P48				P63		
7-türig	7 Glastüren	350	P49				P64		
8-türig	6 Glastüren	400	P50				P65		
8-türig	8 Glastüren	400	P51				P66		


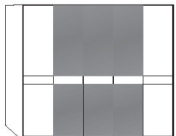
Cassina

Drehtürenschränke ohne Kranzleiste

Tiefe: 58 cm

Innenausstattung:

2 Einlegeböden, 1 Kleiderstange je Fach
Alle Drehtüren inkl. gedämpfter Scharniere

Beschreibung	Breite in cm	Höhe 216 cm			Höhe 236 cm				
		Art.-Nr.	PG 1 EURO	PG 2 EURO	PG 3 EURO	Art.-Nr.	PG 1 EURO	PG 2 EURO	PG 3 EURO
 mit Griffen in Schiefer  Front in Glas Mocca mit Querriegel in massiv, wahlweise Außentüren in Holz Art.-Nr. P74 / P89									
1-türig 1 Glastür, links ang.	50	P67				P82			
1-türig 1 Glastür, rechts ang.	50	P68				P83			
2-türig 2 Glastüren	100	P69				P84			
3-türig 1 Glastür	150	P70				P85			
3-türig 3 Glastüren	150	P71				P86			
4-türig 2 Glastüren	200	P72				P87			
4-türig 4 Glastüren	200	P73				P88			
5-türig 3 Glastüren	250	P74				P89			
5-türig 5 Glastüren	250	P75				P90			
6-türig 4 Glastüren	300	P76				P91			
6-türig 6 Glastüren	300	P77				P92			
7-türig 5 Glastüren	350	P78				P93			
7-türig 7 Glastüren	350	P79				P94			
8-türig 6 Glastüren	400	P80				P95			
8-türig 8 Glastüren	400	P81				P96			


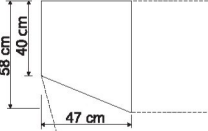

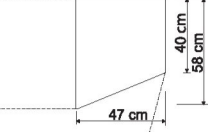
Cassina

Abschlusschränke ohne Kranzleiste

Innenausstattung:

4 Einlegeböden

Alle Drehtüren inkl. gedämpfter Scharniere

Beschreibung	Breite in cm	Höhe 216 cm			Höhe 236 cm				
		Art.-Nr.	PG 1 EURO	PG 2 EURO	PG 3 EURO	Art.-Nr.	PG 1 EURO	PG 2 EURO	PG 3 EURO
 <p>mit Griffen in chrom</p> <p>Links anstellbar, mit Querriegel in massiv</p>  <ul style="list-style-type: none"> - Front in Massivholz - Front Spiegelglas in Parsol-Bronze - Front Glas weiß - Front Glas Champagner - Front Glas mocca <p>Nicht einzeln stellbar!</p> <p>Nicht in Verbindung mit Schwebetüren- schränken verwendbar!</p>	47	C97				F08			
	47	C98				F09			
	47	C99				F10			
	47	F01				F11			
	47	F02				F12			
 <p>mit Griffen in chrom</p> <p>Rechts anstellbar, mit Querriegel in massiv</p>  <ul style="list-style-type: none"> - Front in Massivholz - Front Spiegelglas in Parsol-Bronze - Front Glas weiß - Front Glas Champagner - Front Glas mocca <p>Nicht einzeln stellbar!</p> <p>Nicht in Verbindung mit Schwebetüren- schränken verwendbar!</p>	47	F03				F13			
	47	F04				F14			
	47	F05				F15			
	47	F06				F16			
	47	F07				F17			


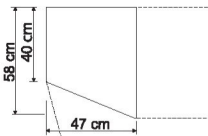

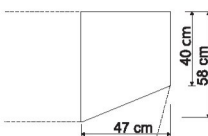
Cassina

Abschlusschränke ohne Kranzleiste

Innenausstattung:

4 Einlegeböden

Alle Drehtüren inkl. gedämpfter Scharniere


Beschreibung	Breite in cm	Höhe 216 cm			Höhe 236 cm			
		Art.-Nr.	PG 1 EURO	PG 2 EURO	PG 3 EURO	Art.-Nr.	PG 1 EURO	PG 2 EURO
 <p>mit Griffen in Schiefer</p> <p>Links anstellbar, mit Querriegel in massiv</p>  <ul style="list-style-type: none"> - Front in Massivholz - Front Spiegelglas in Parsol-Bronze - Front Glas weiß - Front Glas Champagner - Front Glas mocca <p>Nicht einzeln stellbar!</p> <p>Nicht in Verbindung mit Schwebetüren- schränken verwendbar!</p>	47	F18			F28			
	47	F19			F29			
	47	F20			F30			
	47	F21			F31			
	47	F22			F32			
 <p>mit Griffen in Schiefer</p> <p>Rechts anstellbar, mit Querriegel in massiv</p>  <ul style="list-style-type: none"> - Front in Massivholz - Front Spiegelglas in Parsol-Bronze - Front Glas weiß - Front Glas Champagner - Front Glas mocca <p>Nicht einzeln stellbar!</p> <p>Nicht in Verbindung mit Schwebetüren- schränken verwendbar!</p>	47	F23			F33			
	47	F24			F34			
	47	F25			F35			
	47	F26			F36			
	47	F27			F37			

Cassina

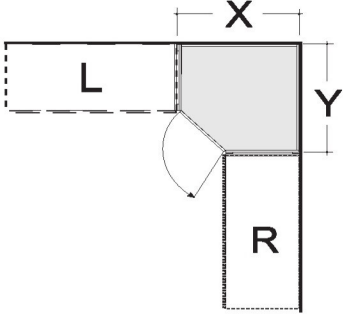
Eckschrank-Maßübersicht


Bedingt durch unterschiedliche Tiefen-Abmessungen ergibt sich folgender Platzbedarf:

Schrank Schenkel L	Schrank Schenkel R	Platzbedarf für begehbare Ecke
Drehtürenschrack, Regalelement	SWT-Schrack, 2-4-türig	X = 98,0 cm Y = 94,2 cm
SWT-Schrack, 2-türig	Drehtürenschrack, Regalelement	X = 94,2 cm Y = 101,0 cm
SWT-Schrack, 3-4-türig	Drehtürenschrack, Regalelement	X = 94,2 cm Y = 98,0 cm
SWT-Schrack, 2-türig	SWT-Schrack, 2-4-türig	X = 99,2 cm Y = 102,2 cm
SWT-Schrack, 3-4-türig	SWT-Schrack, 2-4-türig	X = 99,2 cm Y = 99,2 cm




Eckschrank vollausgebaut

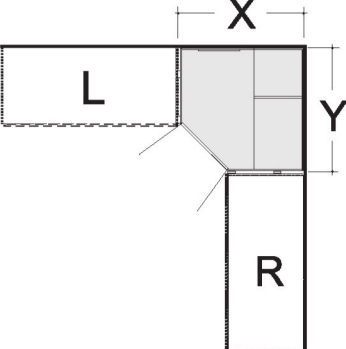





Schrank Schenkel L	Schrank Schenkel R	Platzbedarf für begehbare Ecke
Drehtürenschrack, Regalelement	SWT-Schrack, 2-4-türig	X = 134,4 cm Y = 126,9 cm
SWT-Schrack, 2-türig	Drehtürenschrack, Regalelement	X = 130,6 cm Y = 134,2 cm
SWT-Schrack, 3-4-türig	Drehtürenschrack, Regalelement	X = 130,6 cm Y = 131,2 cm
SWT-Schrack, 2-türig	SWT-Schrack, 2-4-türig	X = 135,6 cm Y = 135,4 cm
SWT-Schrack, 3-4-türig	SWT-Schrack, 2-4-türig	X = 135,6 cm Y = 132,4 cm





Begehbarer Eckschrank mit Drehtüren



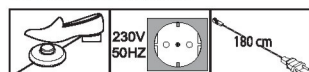


Cassina

Passepartout-Rahmen für Drehtürenschränke mit oder ohne Beleuchtung

Beschreibung	Maße in cm		Höhe 220 cm		Höhe 240 cm	
	B	T	Art.-Nr.	EURO	Art.-Nr.	EURO
 <p>Ohne Beleuchtung, Breite je Seitenstollen: 3,2 cm</p> <ul style="list-style-type: none"> - für Schrankbreite 50 cm - für Schrankbreite 100 cm - für Schrankbreite 150 cm - für Schrankbreite 200 cm - für Schrankbreite 250 cm - für Schrankbreite 300 cm - für Schrankbreite 350 cm - für Schrankbreite 400 cm <p>Draufsicht Schrank inkl. PPT-Rahmen</p> <p>Maße in cm</p>	56,4	12,5	F40		F56	
	106,4	12,5	F41		F57	
	156,4	12,5	F42		F58	
	206,4	12,5	F43		F59	
	256,4	12,5	F44		F60	
	306,4	12,5	F45		F61	
	356,4	12,5	F46		F62	
	406,4	12,5	F47		F63	
 <p>Aufpreis für umlaufende LED-Beleuchtung (optional):</p> <ul style="list-style-type: none"> - für Schrankbreite 50 cm - für Schrankbreite 100 cm - für Schrankbreite 150 cm - für Schrankbreite 200 cm - für Schrankbreite 250 cm - für Schrankbreite 300 cm - für Schrankbreite 350 cm - für Schrankbreite 400 cm 	56,4	12,5	F48		F64	
	106,4	12,5	F49		F65	
	156,4	12,5	F50		F66	
	206,4	12,5	F51		F67	
	256,4	12,5	F52		F68	
	306,4	12,5	F53		F69	
	356,4	12,5	F54		F70	
	406,4	12,5	F55		F71	

Dieses Produkt enthält Lichtquellen der Energieeffizienzklasse


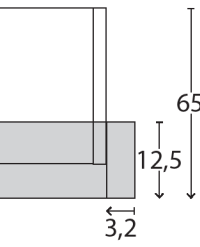
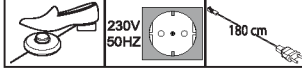


Bitte beachten:

Bei Verwendung eines Passepartout-Rahmens verbreitert sich der Schrank auf die ausgewiesenen Maße.

Cassina

Passepartout-Rahmen für Drehtürenschränke mit Beleuchtung


Beschreibung	Maße in cm		Höhe 220 cm		Höhe 240 cm	
	B	T	Art.-Nr.	EURO	Art.-Nr.	EURO
 <p>Mit LED-Beleuchtung, Breite je Seitenstollen: 3,2 cm</p> <p>1 Leuchte - für Schrankbreite 50 cm 2 Leuchten - für Schrankbreite 100 cm 3 Leuchten - für Schrankbreite 150 cm 4 Leuchten - für Schrankbreite 200 cm 5 Leuchten - für Schrankbreite 250 cm 6 Leuchten - für Schrankbreite 300 cm 7 Leuchten - für Schrankbreite 350 cm 8 Leuchten - für Schrankbreite 400 cm</p> <p>Draufsicht Schrank inkl. PPT-Rahmen</p>  <p>Maße in cm</p> <p>Dieses Produkt enthält Lichtquellen der Energieeffizienzklasse F</p> 						

Bitte beachten:

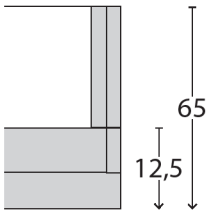
Bei Verwendung eines Passepartout-Rahmens verbreitert sich der Schrank auf die ausgewiesenen Maße.

Cassina

Kranzleisten ohne Beleuchtung

	Beschreibung	Maße in cm			Art.-Nr.	EURO
		B	H	T		
	Kranzleiste, ohne Beleuchtung					
	- für Schrankbreite 50 cm	50	3,2	12,5	F88	
	- für Schrankbreite 100 cm	100	3,2	12,5	F89	
	- für Schrankbreite 150 cm	150	3,2	12,5	F90	
	- für Schrankbreite 200 cm	200	3,2	12,5	F91	
	- für Schrankbreite 250 cm	250	3,2	12,5	F92	
	- für Schrankbreite 300 cm	300	3,2	12,5	F93	
	- für Schrankbreite 350 cm	350	3,2	12,5	F94	
	- für Schrankbreite 400 cm	400	3,2	12,5	F95	
	Für Eckschränke:					
	- für ausgebauten Eckschrank	65	3,2	12,5	F96	
	- für begehbaren Eckschrank	114	3,2	12,5	F97	
	Für Abschlusschränke:					
	- für Abschlusschrank links	55,5	3,2	12,5	F98	
	- für Abschlusschrank rechts	55,5	3,2	12,5	F99	
	- für Regalelement	40	3,2	12,5	G01	


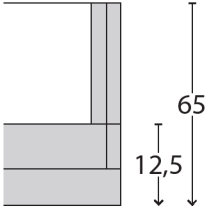
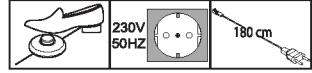
Draufsicht Schrank
inkl. Kranzleiste



Maße in cm

Cassina


Kranzleisten mit Beleuchtung

	Beschreibung	Maße in cm			Art.-Nr.	EURO
		B	H	T		
	Kranzleiste, mit Beleuchtung					
	1 Leuchte - für Schrankbreite 50 cm	50	3,2	12,5	G02	
	2 Leuchten - für Schrankbreite 100 cm	100	3,2	12,5	G03	
	3 Leuchten - für Schrankbreite 150 cm	150	3,2	12,5	G04	
	4 Leuchten - für Schrankbreite 200 cm	200	3,2	12,5	G05	
	5 Leuchten - für Schrankbreite 250 cm	250	3,2	12,5	G06	
	6 Leuchten - für Schrankbreite 300 cm	300	3,2	12,5	G07	
	7 Leuchten - für Schrankbreite 350 cm	350	3,2	12,5	G08	
	8 Leuchten - für Schrankbreite 400 cm	400	3,2	12,5	G09	
 <p>Draufsicht Schrank inkl. Kranzleiste</p> <p>Maße in cm</p>						
<p>Dieses Produkt enthält Lichtquellen der Energieeffizienzklasse F</p> 	Für Eckschränke:					
	1 Leuchte - für ausgebauten Eckschrank	65	3,2	12,5	G10	
	2 Leuchten - für begehbaren Eckschrank	114	3,2	12,5	G11	
	Für Abschlusschränke:					
	- für Abschlussschrank links 1 Leuchte	55,5	3,2	12,5	G12	
	- für Abschlussschrank rechts 1 Leuchte	55,5	3,2	12,5	G13	
	- für Regalelement 1 Leuchte	40	3,2	12,5	G14	

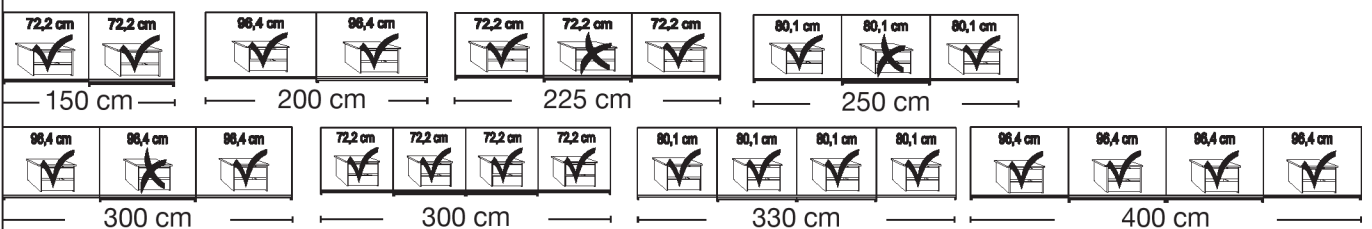
Cassina

Schwebetürenschränke ohne Kranzleiste, Griffleisten im Korpus-Farbton

Innenausstattung:
2 Einlegeböden, 1 Kleiderstange
Tiefe: 67 cm

Beschreibung	Breite in cm	Höhe 217 cm			Höhe 236 cm			
		Art.-Nr.	PG 1 EURO	PG 2 EURO	PG 3 EURO	Art.-Nr.	PG 1 EURO	PG 2 EURO
 <p>Front aus Massivholz mit 5 Feldern</p> <p>2-türig</p> <p>2-türig</p> <p>3-türig</p> <p>3-türig</p> <p>3-türig</p> <p>- mit Synchronöffnung</p> <p>4-türig</p> <p>4-türig</p> <p>4-türig</p>	150	772			775			
	200	475			476			
	225	773			776			
	250	431			453			
	300	432			454			
	300	774			777			
	330	441			455			
	400	442			456			

Sockel-Aufteilung



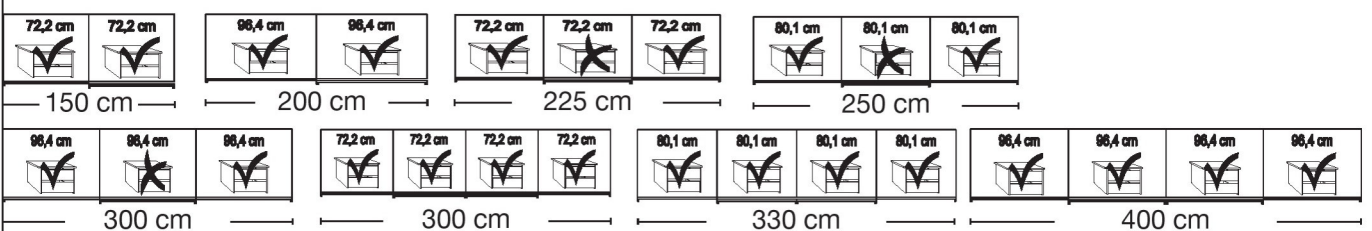
Cassina

Schwebetürenschränke ohne Kranzleiste, Griffleisten im Korpus-Farbton

Innenausstattung:
2 Einlegeböden, 1 Kleiderstange
Tiefe: 67 cm

Beschreibung	Breite in cm	Höhe 217 cm			Höhe 236 cm				
		Art.-Nr.	PG 1 EURO	PG 2 EURO	PG 3 EURO	Art.-Nr.	PG 1 EURO	PG 2 EURO	PG 3 EURO
Massivholztüren außen, mittlere Tür /en Spiegel in Parsol-Bronze mit 5 Feldern									
	2-türig 1 Spiegeltür links	150	778				786		
	2-türig 1 Spiegeltür rechts	150	779				787		
	2-türig 1 Spiegeltür links	200	477				479		
	2-türig 1 Spiegeltür rechts	200	478				480		
	3-türig	225	781				788		
	3-türig	250	438				471		
	3-türig	300	440				472		
	- mit Synchronöffnung								
	4-türig	300	783				790		
	4-türig	330	469				473		
	4-türig	400	470				474		
Außentüren in Parsol-Bronze-Spiegel, mittlere Tür/en in massiv mit 5 Feldern									
	3-türig	225	784				791		
	3-türig	250	517				521		
	3-türig	300	518				522		
- mit Synchronöffnung									
	4-türig	300	785				792		
	4-türig	330	519				523		
	4-türig	400	520				524		






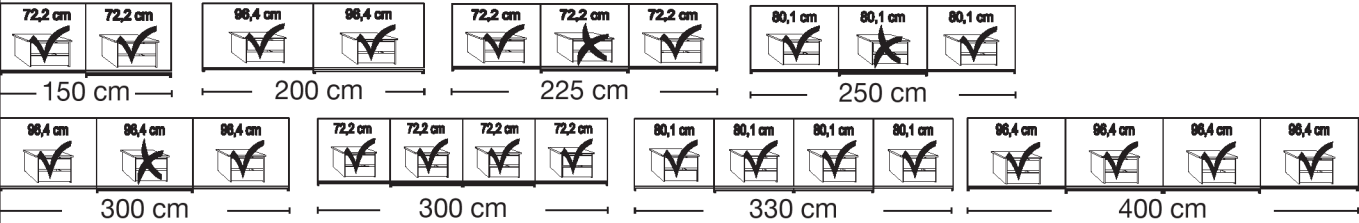
Sockel-Aufteilung



Cassina

Schwebetürenschränke ohne Kranzleiste, Griffleisten im Korpus-Farbton


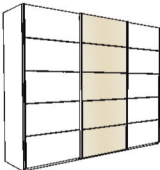
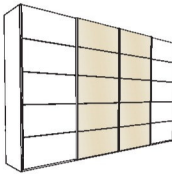
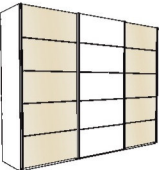
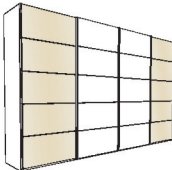
Innenausstattung:
2 Einlegeböden, 1 Kleiderstange
Tiefe: 67 cm

Beschreibung	Breite in cm	Höhe 217 cm			Höhe 236 cm				
		Art.-Nr.	PG 1 EURO	PG 2 EURO	PG 3 EURO	Art.-Nr.	PG 1 EURO	PG 2 EURO	PG 3 EURO
Massivholztüren außen, mittlere Tür/en Glas weiß mit 5 Feldern									
	2-türig 1 Glastür links	150	793				800		
	2-türig 1 Glastür rechts	150	794				801		
	2-türig 1 Glastür links	200	505				507		
	2-türig 1 Glastür rechts	200	506				508		
	3-türig	225	795				802		
	3-türig	250	409				457		
	3-türig	300	427				458		
- mit Synchronöffnung									
	4-türig	300	797				804		
	4-türig	330	443				459		
	4-türig	400	444				460		
Außentüren in Glas weiß, mittlere Tür/en in massiv mit 5 Feldern									
	3-türig	225	798				805		
	3-türig	250	525				533		
	3-türig	300	526				534		
- mit Synchronöffnung									
	4-türig	300	799				806		
	4-türig	330	527				535		
	4-türig	400	528				536		
Sockel-Aufteilung									
									

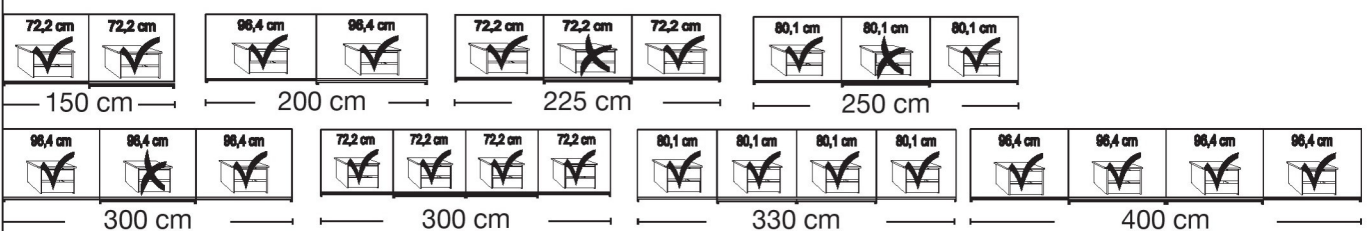
Cassina

Schwebetürenschränke ohne Kranzleiste, Griffleisten im Korpus-Farbton

Innenausstattung:
2 Einlegeböden, 1 Kleiderstange
Tiefe: 67 cm

Beschreibung	Breite in cm	Höhe 217 cm			Höhe 236 cm				
		Art.-Nr.	PG 1 EURO	PG 2 EURO	PG 3 EURO	Art.-Nr.	PG 1 EURO	PG 2 EURO	PG 3 EURO
Massivholztüren außen, mittlere Tür/en Glas Champagner mit 5 Feldern									
	2-türig 1 Glastür links	150	807				813		
	2-türig 1 Glastür rechts	150	808				814		
	2-türig 1 Glastür links	200	509				511		
	2-türig 1 Glastür rechts	200	510				512		
	3-türig	225	809				826		
	3-türig	250	445				461		
	3-türig	300	446				462		
- mit Synchronöffnung									
	4-türig	300	810				828		
	4-türig	330	447				463		
	4-türig	400	448				464		
Außentüren in Glas Champagner, mittlere Tür/en in massiv mit 5 Feldern									
	3-türig	225	811				829		
	3-türig	250	529				537		
	3-türig	300	530				538		
- mit Synchronöffnung									
	4-türig	300	812				830		
	4-türig	330	531				539		
	4-türig	400	532				540		

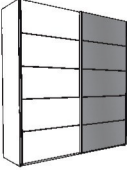
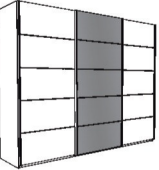



Sockel-Aufteilung



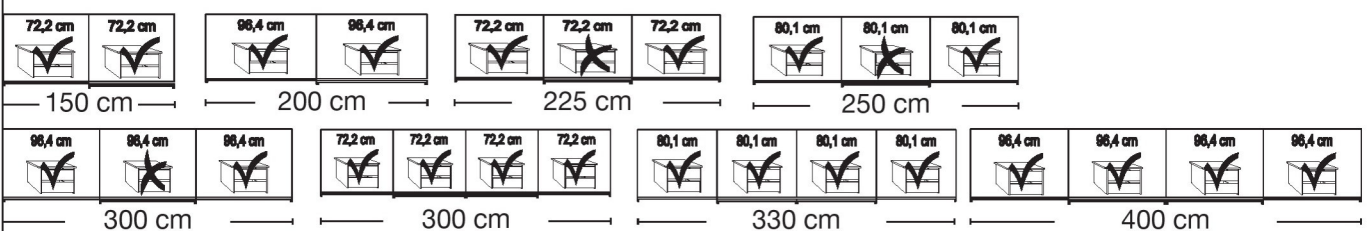
Cassina

Schwebetürenschränke ohne Kranzleiste, Griffleisten im Korpus-Farbton

Innenausstattung:
2 Einlegeböden, 1 Kleiderstange
Tiefe: 67 cm







Beschreibung	Breite in cm	Höhe 217 cm			Höhe 236 cm				
		Art.-Nr.	PG 1 EURO	PG 2 EURO	PG 3 EURO	Art.-Nr.	PG 1 EURO	PG 2 EURO	PG 3 EURO
Massivholztüren außen, mittlere Tür/en Glas Mocca mit 5 Feldern									
	2-türig 1 Glastür links	150	831				842		
	2-türig 1 Glastür rechts	150	832				843		
	2-türig 1 Glastür links	200	760				766		
	2-türig 1 Glastür rechts	200	761				767		
	3-türig	225	833				844		
	3-türig	250	762				768		
	3-türig	300	763				769		
- mit Synchronöffnung									
	4-türig	300	835				846		
	4-türig	330	764				770		
	4-türig	400	765				771		
Außentüren in Glas Mocca, mittlere Tür/en in massiv mit 5 Feldern									
	3-türig	225	836				847		
	3-türig	250	837				848		
	3-türig	300	838				849		
- mit Synchronöffnung									
	4-türig	300	839				850		
	4-türig	330	840				851		
	4-türig	400	841				852		

Sockel-Aufteilung




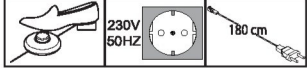


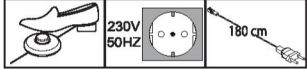

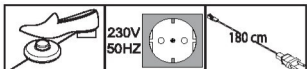


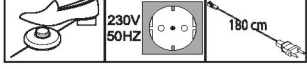
Cassina

Schrank-Zubehör

	Beschreibung	Maße in cm			Art.-Nr.	EURO
		B	H	T		
	2-er Set Selbsteinzug mit Dämpfung für Außentüren, Set für 2-,3-, und 4-türige Schränke Paar	24	2	11	365	
	Selbsteinzug mit Dämpfung für Mitteltüren - für 3-türige Schränke* Stück - für 4-türige Schränke Stück	24	2	11	363	
	* Bitte Deckenhöhe beachten! Montage kann nur von der Schrank-Oberseite erfolgen!	24	2	11	364	
	Kollisionsdämpfer - für 2-türige Schränke 1 Stück  Optimale Funktion nur in Verbindung mit Außentürdämpfung - für 3-4-türige Schränke 2 Stück  Optimale Funktion nur in Verbindung mit Außen- und Mitteltürdämpfung!	28	4	2	369	
		28	4	2	370	


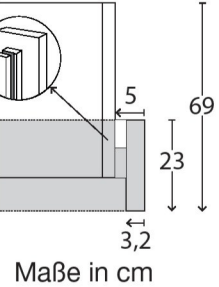







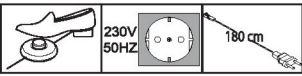



Cassina

Schrank-Zubehör

Beschreibung	Maße in cm			Art.-Nr.	EURO
	B	H	T		
 <p>LED-Line-Vorbauleuchte, flach in silber</p> <p>Dieses Produkt enthält Lichtquellen der Energieeffizienzklasse E</p>  <p>1 Stück 2 Stück 3 Stück</p> <p> Nur in Verbindung mit Passepartout-Rahmen und Kranzleisten!</p>	60 60 60	1,5 1,5 1,5	4,5 4,5 4,5	980 981 982	
 <p>LED-Line-Aufbauleuchte in silber</p> <p>Dieses Produkt enthält Lichtquellen der Energieeffizienzklasse E</p>  <p>1 Stück 2 Stück 3 Stück</p>	60 60 60	6 6 6	19 19 19	983 984 985	
 <p>LED-Line-Vorbauleuchte, flach in schwarz</p> <p>Dieses Produkt enthält Lichtquellen der Energieeffizienzklasse E</p>  <p>1 Stück 2 Stück 3 Stück</p> <p> Nur in Verbindung mit Passepartout-Rahmen und Kranzleisten!</p>	60 60 60	1,5 1,5 1,5	4,5 4,5 4,5	880 881 882	
 <p>LED-Line-Aufbauleuchte in schwarz</p> <p>Dieses Produkt enthält Lichtquellen der Energieeffizienzklasse E</p>  <p>1 Stück 2 Stück 3 Stück</p>	60 60 60	6 6 6	19 19 19	883 884 885	


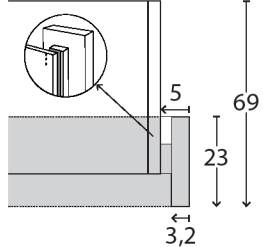
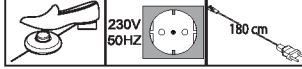
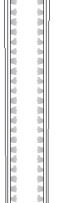

Cassina

Passepartout-Rahmen für Schwebetürenschränke mit oder ohne Beleuchtung

Beschreibung	Maße in cm		Höhe 221 cm		Höhe 240 cm		
	B	T	Art.-Nr.	EURO	Art.-Nr.	EURO	
 <p>Passepartout-Rahmen, Breite je Seitenstollen 5 cm ohne Beleuchtung</p> <ul style="list-style-type: none"> - für Schrankbreite 150 cm - für Schrankbreite 200 cm - für Schrankbreite 225 cm - für Schrankbreite 250 cm <p>Draufsicht Schrank inkl. PPT-Rahmen</p>  <p>Maße in cm</p> <ul style="list-style-type: none"> - für Schrankbreite 300 cm  - nur für 3-türige Schränke - für Schrankbreite 300 cm  - nur für 4-türige Schränke - für Schrankbreite 330 cm - für Schrankbreite 400 cm <p> Nicht in Verbindung mit Eckschränken verwendbar!</p>	160	23	877		886		
	210	23	160		170		
	235	23	878		887		
	260	23	161		171		
	310	23	162		172		
	310	23	879		888		
	340	23	163		173		
	410	23	164		174		
	<p> Nicht in Verbindung mit Eckschränken verwendbar!</p>						
	 <p>Aufpreis für umlaufende LED-Beleuchtung (optional):</p> <ul style="list-style-type: none"> - für Schrankbreite 150 cm - für Schrankbreite 200 cm - für Schrankbreite 225 cm - für Schrankbreite 250 cm <ul style="list-style-type: none"> - für Schrankbreite 300 cm  - nur für 3-türige Schränke - für Schrankbreite 300 cm  - nur für 4-türige Schränke - für Schrankbreite 330 cm - für Schrankbreite 400 cm 	160	23	889		892	
210		23	816		821		
235		23	890		893		
260		23	817		822		
310		23	818		823		
310		23	891		894		
340		23	819		824		
410		23	820		825		
<p>Dieses Produkt enthält Lichtquellen der Energieeffizienzklasse F</p>  <p> Nicht nachträglich einbaubar!</p> <p> Nicht in Verbindung mit Eckschränken verwendbar!</p>							
<p> Bitte beachten: Bei Verwendung eines Passepartout-Rahmens verbreitert sich der Schrank auf die ausgewiesenen Maße.</p>							


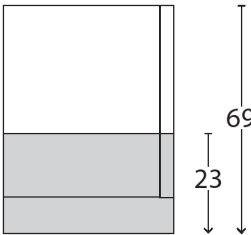

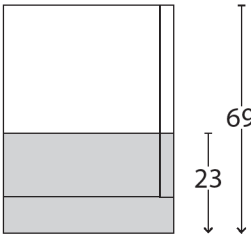
Cassina

Passepartout-Rahmen für Schwebetürenschränke mit oder ohne Beleuchtung

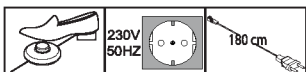
Beschreibung	Maße in cm		Höhe 221 cm		Höhe 240 cm								
	B	T	Art.-Nr.	EURO	Art.-Nr.	EURO							
 <p>Passepartout-Rahmen, Breite je Seitenstollen 5 cm mit Beleuchtung</p> <p>2 Leuchten für Schrankbreite 150 cm 4 Leuchten für Schrankbreite 200 cm 6 Leuchten für Schrankbreite 225 cm 6 Leuchten für Schrankbreite 250 cm</p> <p>6 Leuchten für Schrankbreite 300 cm ⚠ - nur für 3-türige Schränke</p> <p>8 Leuchten für Schrankbreite 300 cm ⚠ - nur für 4-türige Schränke</p> <p>8 Leuchten für Schrankbreite 330 cm 8 Leuchten für Schrankbreite 400 cm</p> <p>⚠ Nicht in Verbindung mit Eckschränken verwendbar!</p> <p>Draufsicht Schrank inkl. PPT-Rahmen</p>  <p>Maße in cm</p> <p>Dieses Produkt enthält Lichtquellen der Energieeffizienzklasse F</p> 	160	23	895		898								
	210	23	165		175								
	235	23	896		899								
	260	23	166		176								
	310	23	167		177								
	310	23	897		900								
	340	23	168		178								
	410	23	169		179								
	<p>Stollenbeleuchtung</p>  <p>⚠ Nicht nachträglich einbaubar! Für Passepartout-Rahmen ohne umlaufende Beleuchtung verwendbar!</p> <p>Dieses Produkt enthält Lichtquellen der Energieeffizienzklasse F</p> 							1,5	1	100		101	

Cassina

Kranzleisten für Schwebetürenschränke mit oder ohne Beleuchtung

Beschreibung	Maße in cm			Art.-Nr.	EURO
	B	H	T		
 <p>Kranzleiste, ohne Beleuchtung</p> <ul style="list-style-type: none"> - für Schrankbreite 150 cm - für Schrankbreite 200 cm - für Schrankbreite 225 cm - für Schrankbreite 250 cm <p>Draufsicht Schrank inkl. Kranzleiste</p>  <p>Maße in cm</p>	150	5	23	901	
	200	5	23	860	
	225	5	23	902	
	250	5	23	861	
	300	5	23	862	
<p>- für Schrankbreite 300 cm ⚠ - nur für 3-türige Schränke</p>	300	5	23	903	
<p>- für Schrankbreite 300 cm ⚠ - nur für 4-türige Schränke</p>	300	5	23	903	
	330	5	23	863	
	400	5	23	864	
<p>⚠ Nicht in Verbindung mit Eckschränken verwendbar!</p>					
 <p>Kranzleiste, mit Beleuchtung</p> <ul style="list-style-type: none"> - für Schrankbreite 150 cm 2 Leuchten - für Schrankbreite 200 cm 4 Leuchten - für Schrankbreite 225 cm 6 Leuchten - für Schrankbreite 250 cm 6 Leuchten <p>Draufsicht Schrank inkl. Kranzleiste</p>  <p>Maße in cm</p>	150	5	23	904	
	200	5	23	870	
	225	5	23	905	
	250	5	23	871	
	300	5	23	872	
<p>- für Schrankbreite 300 cm 6 Leuchten ⚠ - nur für 3-türige Schränke</p>	300	5	23	872	
<p>- für Schrankbreite 300 cm 8 Leuchten ⚠ - nur für 4-türige Schränke</p>	300	5	23	906	
	330	5	23	873	
	400	5	23	874	
<p>⚠ Nicht in Verbindung mit Eckschränken verwendbar!</p>					









Dieses Produkt enthält Lichtquellen
der Energieeffizienzklasse F



Cassina

Schrank-Zubehör


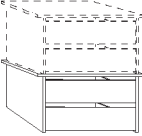
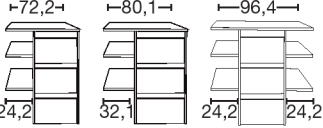
Innenausführung: Erle-Nachbildung

	Beschreibung	Maße in cm			Art.-Nr.	EURO
		B	H	T		
	1 Einlegeboden - für Fachbreite 47,5 cm 1 Stück - für Fachbreite 72,2 cm 1 Stück - für Fachbreite 80,1 cm 1 Stück - für Fachbreite 96,4 cm 1 Stück	47,5 72,2 80,1 96,4	2,2 2,2 2,2 2,2	51,5 51,5 51,5 51,5	028 036 032 030	
	3 Einlegeböden - für Fachbreite 47,5 cm 3 Stück - für Fachbreite 72,2 cm 3 Stück - für Fachbreite 80,1 cm 3 Stück - für Fachbreite 96,4 cm 3 Stück	47,5 72,2 80,1 96,4	2,2 2,2 2,2 2,2	51,5 51,5 51,5 51,5	029 038 033 031	
	1 Einlegeboden für Abschlusschrank, Nicht in Verbindung mit LED-Lichtblende verwendbar!	43	2,2	51,5	075	
	1 Einlegeboden für vollausgebauten Eckschrank Nicht in Verbindung mit LED-Lichtblende verwendbar!	88	2,2	88	077	
	1 Einlegeboden für begehbaren Eckschrank	72,2	2,2	51,5	074	
	1 Kleiderstange - für Fachbreite 47,5 cm 1 Stück - für Fachbreite 72,2 cm 1 Stück - für Fachbreite 80,1 cm 1 Stück - für Fachbreite 96,4 cm 1 Stück	47,5 72,2 80,1 96,4	3 3 3 3	2 2 2 2	049 052 051 050	
	1 Kleiderstange für vollausgebauten Eckschrank  Nur zur Montage unter einem E-Boden!	95,8	3	2	089	

Cassina

Schrank-Zubehör

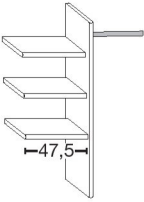


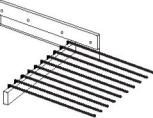
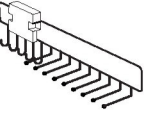
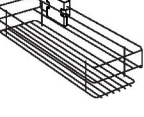
Innenausführung: Erle-Nachbildung

	Beschreibung	Maße in cm			Art.-Nr.	EURO
		B	H	T		
	<p>Schubkasten-Einsatz mit 2 Auszügen mit Kugelauszug und GLASfront für Drehtüren- und Schwebetürenschränke</p> <ul style="list-style-type: none"> - für Fachbreite 47,5 cm - für Fachbreite 72,2 cm - für Fachbreite 80,1 cm - für Fachbreite 96,4 cm 	47,5 72,2 80,1 96,4	41 41 41 41	52 52 52 52	047 068 069 070	
	<p>Schubkasten-Einsatz mit 2 Auszügen mit Selbsteinzug und HOLZfront für Drehtüren- und Schwebetürenschränke, stapelbar und auf beliebiger Höhe einbaubar</p> <ul style="list-style-type: none"> - für Fachbreite 72,2 cm - für Fachbreite 80,1 cm - für Fachbreite 96,4 cm 	72,2 80,1 96,4	41 41 41	44 44 44	071 072 073	
 <p>Art.-Nr. 023 Art.-Nr. 024 Art.-Nr. 064</p>	<p>Schubkasten-Einsatz mit 3 Auszügen mit Selbsteinzug und HOLZfront</p> <ul style="list-style-type: none"> - für Fachbreite 72,2 cm - für Fachbreite 80,1 cm - für Fachbreite 96,4 cm 	72,2 80,1 96,4	89 89 89	51,5 51,5 51,5	023 024 064	

Cassina

Schrank-Zubehör


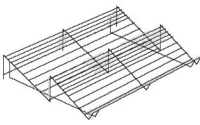

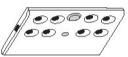
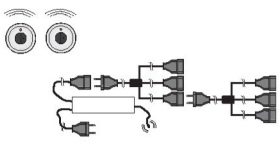
Innenausführung: Erle-Nachbildung

Beschreibung	Maße in cm			Art.-Nr.	EURO
	B	H	T		
 <p>Wäscheboden-Einsatz, bestehend aus:</p> <p>3 Einlegeböden, 1 Kleiderstange, 1 Mittelseite</p> <p>- für Fachbreite 72,2 cm - für Fachbreite 80,1 cm - für Fachbreite 96,4 cm</p>					
 <p>Beidseitig (links- oder rechtsseitig) verwendbar!</p> <p>Nur auf Sockelböden stellbar!</p>				025	
				026	
				066	
 <p>LED-Lichtblende für Einlegeböden</p> <p>- für Fachbreite 47,5 cm 1 Stück 47,5 3 1 010 - für Fachbreite 72,2 cm 1 Stück 72,2 3 1 002 - für Fachbreite 80,1 cm 1 Stück 80,1 3 1 016 - für Fachbreite 96,4 cm 1 Stück 96,4 3 1 011</p> <p>- für Fachbreite 47,5 cm 2 Stück 47,5 3 1 012 - für Fachbreite 72,2 cm 2 Stück 72,2 3 1 003 - für Fachbreite 80,1 cm 2 Stück 80,1 3 1 017 - für Fachbreite 96,4 cm 2 Stück 96,4 3 1 013</p> <p>- für Fachbreite 47,5 cm 3 Stück 47,5 3 1 014 - für Fachbreite 72,2 cm 3 Stück 72,2 3 1 004 - für Fachbreite 80,1 cm 3 Stück 80,1 3 1 018 - für Fachbreite 96,4 cm 3 Stück 96,4 3 1 015</p> <p><small>Dieses Produkt enthält Lichtquellen der Energieeffizienzklasse F</small></p>					
 <p>Ausziehbarer Hosenhalter</p>	45	10	50	056	
 <p>Krawatten- und Gürtel-Auszug</p>	7	19	45	059	
 <p>Utensilien-Auszug</p>	16	9	45	076	

Cassina

Schrank-Zubehör



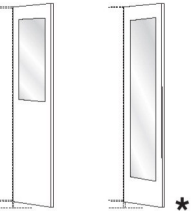

Innenausführung: Erle-Nachbildung

Beschreibung	Maße in cm			Art.-Nr.	EURO
	B	H	T		
 <p>Krawatten- und Gürtelhalter</p>	30	27	9	042	
 <p>Schuhrost für Schrankfach B 96,4 cm - für Fachbreite 96,4 cm</p>	96	15	50	094	
 <p>Kleiderlift für Schrankfach-Breite 72,2 - 96,4 cm</p>	100	85	14	081	
 <p>LED-Schrankinnenbeleuchtung mit Bewegungsmelder, inkl. Akku (Ladevorgang über USB)</p> <p>1 Stück 10 2 10 006 2 Stück 10 2 10 007 3 Stück 10 2 10 008 4 Stück 10 2 10 009</p>					
 <p>Fernbedienungs-Set für Beleuchtungen mit 2 Fernbedienungen Bis zu 5 Verbrauchsstellen anschließbar</p>	40	9	13	005	

Cassina

Schrank-Zubehör



Innenausführung: Erle-Nachbildung

Beschreibung	Maße in cm			Art.-Nr.	EURO
	B	H	T		
 <p>Innenspiegel, klappbar</p> <p>Nicht in Verbindung mit LED-Lichtblende verwendbar!</p> <p> Nur für Schwebetürenschränke!</p>	36	173	2	080	
 <p>Innenspiegel</p> <p>! ACHTUNG ! Nur einsetzbar bei Drehtüren!</p> <p> * Nicht für Massivholztüren verwendbar!</p> <p>Art.-Nr. 046 Art.-Nr. 079*</p>	36 36	80 173	1 1	046 079*	

Cassina

Komfortbetten Bettseiten-Höhe 48 cm



Liegehöhen-Verstellung 4-fach

Beschreibung	Liegefläche in cm	Stellfläche in cm	Art.-Nr.	PG 1 EURO	PG 2 EURO	PG 3 EURO
	Komfort-Betten mit Polster-	90 x 190	98 x 206	600		
	Kopfteil in Kunstleder weiß	90 x 200	98 x 216	601		
	und schwebendem Bettrah-	90 x 210	98 x 226	602		
	men	90 x 220	98 x 236	603		
	100 x 190	109 x 206	604			
	100 x 200	109 x 216	605			
	100 x 210	109 x 226	606			
	100 x 220	109 x 236	607			
	120 x 190	129 x 206	608			
	120 x 200	129 x 216	609			
	120 x 210	129 x 226	610			
	120 x 220	129 x 236	611			
	140 x 190	149 x 206	612			
	140 x 200	149 x 216	613			
	140 x 210	149 x 226	614			
	140 x 220	149 x 236	615			
	160 x 190	169 x 206	616			
	160 x 200	169 x 216	617			
	160 x 210	169 x 226	618			
	160 x 220	169 x 236	619			
180 x 190	189 x 206	620				
180 x 200	189 x 216	621				
180 x 210	189 x 226	622				
180 x 220	189 x 236	623				
Höhe Kopfteil:	200 x 190	209 x 206	624			
96 cm	200 x 200	209 x 216	625			
Höhe Fußteil:	200 x 210	209 x 226	626			
48 cm	200 x 220	209 x 236	627			
Höhe Oberkante Bettseite:						
48 cm						

Cassina

Komfortbetten Bettseiten-Höhe 48 cm


Liegehöhen-Verstellung 4-fach

Beschreibung	Liegefläche in cm	Stellfläche in cm	Art.-Nr.	PG 1 EURO	PG 2 EURO	PG 3 EURO
	Komfort-Betten mit Polster-Kopfteil in Kunstleder Champagner und schwebendem Bettrahmen	90 x 190	98 x 206	628		
		90 x 200	98 x 216	629		
		90 x 210	98 x 226	630		
		90 x 220	98 x 236	631		
	100 x 190	109 x 206	632			
	100 x 200	109 x 216	633			
	100 x 210	109 x 226	634			
	100 x 220	109 x 236	635			
	120 x 190	129 x 206	636			
	120 x 200	129 x 216	637			
	120 x 210	129 x 226	638			
	120 x 220	129 x 236	639			
	140 x 190	149 x 206	640			
	140 x 200	149 x 216	641			
	140 x 210	149 x 226	642			
	140 x 220	149 x 236	643			
160 x 190	169 x 206	644				
160 x 200	169 x 216	645				
160 x 210	169 x 226	646				
160 x 220	169 x 236	647				
180 x 190	189 x 206	648				
180 x 200	189 x 216	649				
180 x 210	189 x 226	651				
180 x 220	189 x 236	652				
Höhe Kopfteil:	200 x 190	209 x 206	653			
96 cm	200 x 200	209 x 216	654			
Höhe Fußteil:	200 x 210	209 x 226	655			
48 cm	200 x 220	209 x 236	656			
Höhe Oberkante Bettseite:						
48 cm						

Cassina

Komfortbetten Bettseiten-Höhe 48 cm



Liegehöhen-Verstellung 4-fach

Beschreibung	Liegefläche in cm	Stellfläche in cm	Art.-Nr.	PG 1 EURO	PG 2 EURO	PG 3 EURO
 <p>Komfort-Betten mit Polster-Kopfteil in Kunstleder Mocca und schwebendem Bettrahmen</p> <p>Höhe Kopfteil: 96 cm Höhe Fußteil: 48 cm Höhe Oberkante Bettseite: 48 cm</p>	90 x 190	98 x 206	657			
	90 x 200	98 x 216	658			
	90 x 210	98 x 226	659			
	90 x 220	98 x 236	660			
	100 x 190	109 x 206	661			
	100 x 200	109 x 216	662			
	100 x 210	109 x 226	663			
	100 x 220	109 x 236	664			
	120 x 190	129 x 206	665			
	120 x 200	129 x 216	666			
	120 x 210	129 x 226	667			
	120 x 220	129 x 236	668			
	140 x 190	149 x 206	669			
	140 x 200	149 x 216	670			
	140 x 210	149 x 226	671			
	140 x 220	149 x 236	672			
	160 x 190	169 x 206	673			
	160 x 200	169 x 216	674			
	160 x 210	169 x 226	675			
	160 x 220	169 x 236	676			
180 x 190	189 x 206	677				
180 x 200	189 x 216	678				
180 x 210	189 x 226	679				
180 x 220	189 x 236	680				
200 x 190	209 x 206	681				
200 x 200	209 x 216	682				
200 x 210	209 x 226	683				
200 x 220	209 x 236	684				

Cassina

Komfortbetten Bettseiten-Höhe 48 cm


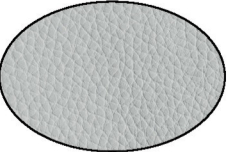


Liegehöhen-Verstellung 4-fach

Beschreibung	Liegefläche in cm	Stellfläche in cm	Art.-Nr.	PG 1 EURO	PG 2 EURO	PG 3 EURO
 <p>Komfort-Betten mit Holzkopfteil</p>	90 x 190	98 x 206	685			
	90 x 200	98 x 216	686			
	90 x 210	98 x 226	687			
	90 x 220	98 x 236	688			
	100 x 190	109 x 206	689			
	100 x 200	109 x 216	690			
	100 x 210	109 x 226	691			
	100 x 220	109 x 236	692			
	120 x 190	129 x 206	693			
	120 x 200	129 x 216	694			
	120 x 210	129 x 226	695			
	120 x 220	129 x 236	696			
 <p>Höhe Kopfteil: 103 cm Höhe Fußteil: 48 cm Höhe Oberkante Bettseite: 48 cm</p>	140 x 190	149 x 206	697			
	140 x 200	149 x 216	698			
	140 x 210	149 x 226	699			
	140 x 220	149 x 236	700			
	160 x 190	169 x 206	701			
	160 x 200	169 x 216	702			
	160 x 210	169 x 226	703			
	160 x 220	169 x 236	704			
	180 x 190	189 x 206	705			
	180 x 200	189 x 216	706			
	180 x 210	189 x 226	707			
	180 x 220	189 x 236	708			
200 x 190	209 x 206	709				
200 x 200	209 x 216	710				
200 x 210	209 x 226	711				
200 x 220	209 x 236	712				

Cassina

Komfortbetten Bettseiten-Höhe 48 cm

Liegehöhen-Verstellung 4-fach



Beschreibung	Liegefläche in cm	Stellfläche in cm	Art.-Nr.	PG 1 EURO	PG 2 EURO	PG 3 EURO
 <p>Komfort-Betten mit Polster-Kopfteil in Kunstleder weiß und Metall-Kufe in Schiefer</p>  <p>Höhe Kopfteil: 96 cm Höhe Fußteil: 48 cm Höhe Oberkante Bettseite: 48 cm</p>	140 x 190	149 x 206	K01			
	140 x 200	149 x 216	K02			
	140 x 210	149 x 226	K03			
	140 x 220	149 x 236	K04			
	160 x 190	169 x 206	K05			
	160 x 200	169 x 216	K06			
	160 x 210	169 x 226	K07			
	160 x 220	169 x 236	K08			
	180 x 190	189 x 206	K09			
	180 x 200	189 x 216	K10			
	180 x 210	189 x 226	K11			
	180 x 220	189 x 236	K12			
	200 x 190	209 x 206	K13			
	200 x 200	209 x 216	K14			
	200 x 210	209 x 226	K15			
	200 x 220	209 x 236	K16			
 <p>Komfort-Betten mit Polster-Kopfteil in Kunstleder Cham-pagner und Metall-Kufe in Schiefer</p>  <p>Höhe Kopfteil: 96 cm Höhe Fußteil: 48 cm Höhe Oberkante Bettseite: 48 cm</p>	140 x 190	149 x 206	K17			
	140 x 200	149 x 216	K18			
	140 x 210	149 x 226	K19			
	140 x 220	149 x 236	K20			
	160 x 190	169 x 206	K21			
	160 x 200	169 x 216	K22			
	160 x 210	169 x 226	K23			
	160 x 220	169 x 236	K24			
	180 x 190	189 x 206	K25			
	180 x 200	189 x 216	K26			
	180 x 210	189 x 226	K27			
	180 x 220	189 x 236	K28			
200 x 190	209 x 206	K29				
200 x 200	209 x 216	K30				
200 x 210	209 x 226	K31				
200 x 220	209 x 236	K32				

Cassina

Komfortbetten






Bettseiten-Höhe 48 cm

Liegehöhen-Verstellung 4-fach

Beschreibung	Liegefläche in cm	Stellfläche in cm	Art.-Nr.	PG 1 EURO	PG 2 EURO	PG 3 EURO		
 <p>Komfort-Betten mit Polster-Kopfteil in Kunstleder Mocca und Metall-Kufe in Schiefer</p> <p>Höhe Kopfteil: 96 cm Höhe Fußteil: 48 cm Höhe Oberkante Bettseite: 48 cm</p>	140 x 190 140 x 200 140 x 210 140 x 220	149 x 206 149 x 216 149 x 226 149 x 236	K33 K34 K35 K36					
	160 x 190 160 x 200 160 x 210 160 x 220	169 x 206 169 x 216 169 x 226 169 x 236	K37 K38 K39 K40					
	180 x 190 180 x 200 180 x 210 180 x 220	189 x 206 189 x 216 189 x 226 189 x 236	K41 K42 K43 K44					
	200 x 190 200 x 200 200 x 210 200 x 220	209 x 206 209 x 216 209 x 226 209 x 236	K45 K46 K47 K48					
	 <p>Komfort-Betten mit Holz-kopfteil und Metall-Kufe in Schiefer</p> <p>Höhe Kopfteil: 103 cm Höhe Fußteil: 48 cm Höhe Oberkante Bettseite: 48 cm</p>	140 x 190 140 x 200 140 x 210 140 x 220	149 x 206 149 x 216 149 x 226 149 x 236	K49 K50 K51 K52				
		160 x 190 160 x 200 160 x 210 160 x 220	169 x 206 169 x 216 169 x 226 169 x 236	K53 K54 K55 K56				
		180 x 190 180 x 200 180 x 210 180 x 220	189 x 206 189 x 216 189 x 226 189 x 236	K57 K58 K59 K60				
		200 x 190 200 x 200 200 x 210 200 x 220	209 x 206 209 x 216 209 x 226 209 x 236	K61 K62 K63 K64				


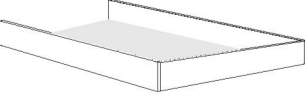







Cassina

Zusatzelemente für Betten

Beschreibung	Maße in cm			Art.-Nr.	EURO
	B	H	T		
 <p>LED-Flexleuchte, chrom</p> <p>Paar</p> <p>Dieses Produkt enthält eine Lichtquelle der Energieeffizienzklasse F</p>	50	2	4	091	
 <p>LED-Flexleuchte, Schiefer</p> <p>Paar</p> <p>Dieses Produkt enthält eine Lichtquelle der Energieeffizienzklasse F</p>	50	2	4	092	
 <p>LED-Ambiente-Beleuchtung zur Befestigung hinter dem Kopfteil</p> <p>- für Bettbreite 140 cm - für Bettbreite 160 cm - für Bettbreite 180 cm - für Bettbreite 200 cm</p> <p>Dieses Produkt enthält eine Lichtquelle der Energieeffizienzklasse F</p>	147 167 187 207	1 1 1 1	1 1 1 1	095 096 097 098	
 <p>Beleuchtungsset für Fußteil</p> <p>Dieses Produkt enthält eine Lichtquelle der Energieeffizienzklasse E</p> <p> Nur für Bettbreiten 140 cm bis 200 cm lieferbar!</p>	2x60	9	9	093	

Cassina

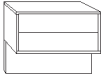
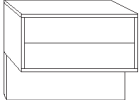
Zusatzelemente für Betten

Beschreibung	Maße in cm			Art.-Nr.	EURO
	B	H	T		
<p> Nur für Betten mit Quersockel!</p>  <p>Unterbau-Bettkasten für Lattenrost mit Spring-auf-Beschlag - für Bettlänge 200 cm</p> <ul style="list-style-type: none"> - für Liegefläche 90 x 200 cm - für Liegefläche 100 x 200 cm - für Liegefläche 160 x 200 cm - für Liegefläche 180 x 200 cm - für Liegefläche 200 x 200 cm 					
 <p>Lattenroste mit Springauf-Beschlag - für Bettlänge 200 cm</p> <ul style="list-style-type: none"> - für Liegefläche 90 x 200 cm - für Liegefläche 100 x 200 cm - für Liegefläche 160 x 200 cm - für Liegefläche 180 x 200 cm - für Liegefläche 200 x 200 cm <p> Nicht für Bettbreiten 120 cm und 140 cm lieferbar!</p>   					
  <p>Hier finden Sie weitere Informationen</p>					

Cassina

Nachtschränke, 2 Auszüge schwebend, Höhe 48 cm


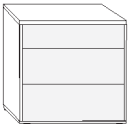
Tiefe 43 cm

Beschreibung	Breite in cm	Gleitfüße schwarz								
		Art.-Nr.	Griffe in Chrom			Griffe in Schiefer				
			PG 1 EURO	PG 2 EURO	PG 3 EURO	Art.-Nr.	PG 1 EURO	PG 2 EURO	PG 3 EURO	
Nachtschrank, 2 Auszüge schwebend										
	- Front in Massivholz	Stück	40	150				190		
		Paar	40	151				191		
	- Front Glas weiß	Stück	40	152				192		
		Paar	40	153				193		
	- Front Glas Champagner	Stück	40	154				194		
		Paar	40	155				195		
	- Front Glas mocca	Stück	40	156				196		
		Paar	40	157				197		
	- Front in Massivholz	Stück	60	180				200		
		Paar	60	181				287		
	- Front Glas weiß	Stück	60	182				288		
		Paar	60	183				289		
	- Front Glas Champagner	Stück	60	184				290		
		Paar	60	185				291		
	- Front Glas mocca	Stück	60	186				292		
		Paar	60	187				293		

Cassina

Nachtschränke, 3 Auszüge, Höhe 48 cm


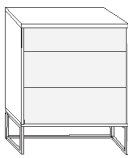
Tiefe 43 cm

Beschreibung	Breite in cm	Gleitfüße schwarz								
		Art.-Nr.	Griffe in Chrom			Griffe in Schiefer				
			PG 1 EURO	PG 2 EURO	PG 3 EURO	Art.-Nr.	PG 1 EURO	PG 2 EURO	PG 3 EURO	
Nachtschrank, 3 Auszüge Höhe 48 cm										
	- Front in Massivholz	Stück	40	201				300		
		Paar	40	202				301		
	- Front Glas weiß	Stück	40	203				302		
		Paar	40	204				303		
	- Front Glas Champagner	Stück	40	205				304		
		Paar	40	206				305		
	- Front Glas mocca	Stück	40	296				306		
		Paar	40	297				307		
<hr/>										
	- Front in Massivholz	Stück	60	209				310		
		Paar	60	210				311		
	- Front Glas weiß	Stück	60	211				312		
		Paar	60	212				313		
	- Front Glas Champagner	Stück	60	213				314		
		Paar	60	214				315		
	- Front Glas mocca	Stück	60	298				316		
		Paar	60	299				317		
<hr/>										
<hr/>										

Cassina

Nachtschränke, 3 Auszüge, Höhe 67 cm

Tiefe 43 cm

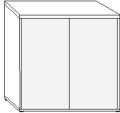
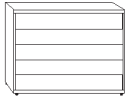

Beschreibung	Breite in cm	Kufe in chrom					Kufe in Schiefer				
		Art.-Nr.	Griffe in Chrom			Art.-Nr.	Griffe in Schiefer				
			PG 1 EURO	PG 2 EURO	PG 3 EURO		PG 1 EURO	PG 2 EURO	PG 3 EURO		
Nachtschrank, 3 Auszüge Höhe 67 cm											
	- Front in Massivholz	Stück	40	217				324			
		Paar	40	218				325			
	- Front Glas weiß	Stück	40	219				326			
		Paar	40	220				327			
	- Front Glas Champagner	Stück	40	221				328			
		Paar	40	222				329			
	- Front Glas mocca	Stück	40	320				330			
		Paar	40	321				331			
<hr/>											
	- Front in Massivholz	Stück	60	225				334			
		Paar	60	226				335			
	- Front Glas weiß	Stück	60	227				336			
		Paar	60	228				337			
	- Front Glas Champagner	Stück	60	229				338			
		Paar	60	230				339			
	- Front Glas mocca	Stück	60	322				340			
		Paar	60	323				341			
<hr/>											
<hr/>											

Cassina


Beimöbel Höhe 86 cm

Alle Drehtüren inkl. gedämpfter Scharniere

Tiefe 43 cm

Beschreibung	Breite in cm	Gleitfüße schwarz							
		Art.-Nr.	Griffe in Chrom			Art.-Nr.	Griffe in Schiefer		
			PG 1 EURO	PG 2 EURO	PG 3 EURO		PG 1 EURO	PG 2 EURO	PG 3 EURO
 <p>Kommode, 2-türig, mit einem durchgehenden Einlegeboden</p> <ul style="list-style-type: none"> - Front in Massivholz - Front Glas weiß - Front Glas Champagner - Front Glas mocca 	80	233				439			
	80	234				481			
	80	235				482			
	80	433				483			
 <p>Schubkastenkommode, 5 Auszüge</p> <ul style="list-style-type: none"> - Front in Massivholz - Front Glas weiß - Front Glas Champagner - Front Glas mocca  <ul style="list-style-type: none"> - Front in Massivholz - Front Glas weiß - Front Glas Champagner - Front Glas mocca <ul style="list-style-type: none"> - Front in Massivholz - Front Glas weiß - Front Glas Champagner - Front Glas mocca <ul style="list-style-type: none"> - Front in Massivholz - Front Glas weiß - Front Glas Champagner - Front Glas mocca <ul style="list-style-type: none"> - Front in Massivholz - Front Glas weiß - Front Glas Champagner - Front Glas mocca 	40	244				485			
	40	245				486			
	40	246				487			
	40	434				488			
	60	248				490			
	60	249				491			
	60	250				492			
	60	435				493			
	80	252				495			
	80	253				496			
	80	254				497			
	80	436				498			
	141	256				500			
	141	257				501			
	141	258				502			
	141	437				503			

Zubehör für Beimöbel

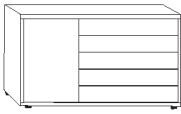
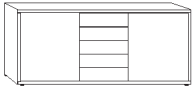
Beschreibung	Maße in cm			Art.-Nr.	EURO
	B	H	T		
 <p>1 Einlegeboden für 2-türige Kommode</p>	77	1,8	37,5	034	

Cassina


Beimöbel Höhe 86 cm

Alle Drehtüren inkl. gedämpfter Scharniere

Tiefe 43 cm

Beschreibung	Breite in cm	Gleitfüße schwarz							
		Art.-Nr.	Griffe in Chrom			Art.-Nr.	Griffe in Schiefer		
			PG 1 EURO	PG 2 EURO	PG 3 EURO		PG 1 EURO	PG 2 EURO	PG 3 EURO
 <p>Kombikommode, mit 5 Auszügen rechts, links eine Tür mit einem Einlegeboden</p> <ul style="list-style-type: none"> - Front in Massivholz - Front Glas weiß - Front Glas Champagner - Front Glas mocca 	120	549				561			
	120	550				562			
	120	551				563			
	120	552				564			
<p>Tür massiv, Auszüge in</p> <ul style="list-style-type: none"> - Glas weiß - Glas Champagner - Glas mocca 	120	554				566			
	120	555				567			
	120	556				568			
 <p>Kombikommode, 5 Auszüge mittig, 2 Türen außen, je Türenfach 1 Einlegeboden</p> <ul style="list-style-type: none"> - Front in Massivholz - Front Glas weiß - Front Glas Champagner - Front Glas mocca <p>Türen in Massivholz</p> <ul style="list-style-type: none"> - Auszüge Glas weiß - Auszüge Glas Champagner - Auszüge Glas mocca 	141	237				571			
	141	238				572			
	141	239				573			
	141	559				574			
	141	241				576			
	141	242				577			
	141	560				578			

Zubehör für Beimöbel

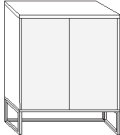
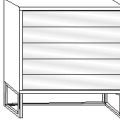

Beschreibung	Maße in cm			Art.-Nr.	EURO
	B	H	T		
 <p>1 Einlegeboden für Kombikommode</p>	37	1,8	37,5	035	

Cassina


Beimöbel Höhe 105 cm

Alle Drehtüren inkl. gedämpfter Scharniere

Tiefe 43 cm

Beschreibung	Breite in cm	Kufe in chrom			Kufe in Schiefer				
		Art.-Nr.	Griffe in Chrom PG 1 EURO	PG 2 EURO	PG 3 EURO	Art.-Nr.	Griffe in Schiefer PG 1 EURO	PG 2 EURO	PG 3 EURO
 <p>Kommode, 2-türig, mit einem durchgehenden Einlegeboden</p> <ul style="list-style-type: none"> - Front in Massivholz - Front Glas weiß - Front Glas Champagner - Front Glas mocca 	80	260				585			
	80	261				586			
	80	262				587			
	80	580				588			
 <p>Schubkastenkommode, 5 Auszüge</p> <ul style="list-style-type: none"> - Front in Massivholz - Front Glas weiß - Front Glas Champagner - Front Glas mocca - Front in Massivholz - Front Glas weiß - Front Glas Champagner - Front Glas mocca - Front in Massivholz - Front Glas weiß - Front Glas Champagner - Front Glas mocca 	40	271				590			
	40	272				591			
	40	273				592			
	40	581				593			
	60	275				595			
	60	276				596			
	60	277				597			
	60	582				598			
	80	279				713			
	80	280				714			
	80	281				715			
	80	583				716			
 <ul style="list-style-type: none"> - Front in Massivholz - Front Glas weiß - Front Glas Champagner - Front Glas mocca 	141	283				718			
	141	284				719			
	141	285				720			
	141	584				721			

Zubehör für Beimöbel

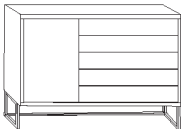
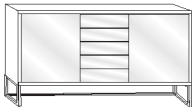
Beschreibung	Maße in cm			Art.-Nr.	EURO
	B	H	T		
 <p>1 Einlegeboden für 2-türige Kommode</p>	77	1,8	37,5	034	

Cassina


Beimöbel Höhe 105 cm

Alle Drehtüren inkl. gedämpfter Scharniere

Tiefe 43 cm

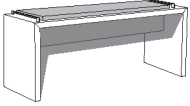
Beschreibung	Breite in cm	Kufe in chrom			Kufe in Schiefer				
		Art.-Nr.	Griffe in Chrom PG 1 EURO	PG 2 EURO	PG 3 EURO	Art.-Nr.	Griffe in Schiefer PG 1 EURO	PG 2 EURO	PG 3 EURO
 <p>Kombikommode, mit 5 Auszügen rechts, links eine Tür mit einem Einlegeboden</p> <ul style="list-style-type: none"> - Front in Massivholz - Front Glas weiß - Front Glas Champagner - Front Glas mocca 	120	723				734			
	120	724				735			
	120	725				736			
	120	726				737			
<p>Tür massiv, Auszüge in</p> <ul style="list-style-type: none"> - Glas weiß - Glas Champagner - Glas mocca 	120	728				739			
	120	729				740			
	120	730				741			
 <p>Kombikommode, 5 Auszüge mittig, 2 Türen außen, je Türenfach 1 Einlegeboden</p> <ul style="list-style-type: none"> - Front in Massivholz - Front Glas weiß - Front Glas Champagner - Front Glas mocca <p>Türen in Massivholz</p> <ul style="list-style-type: none"> - Auszüge Glas weiß - Auszüge Glas Champagner - Auszüge Glas mocca 	141	264				743			
	141	265				744			
	141	266				745			
	141	732				746			
	141	268				748			
	141	269				749			
	141	733				750			

Zubehör für Beimöbel

Beschreibung	Maße in cm			Art.-Nr.	EURO
	B	H	T		
 <p>1 Einlegeboden für Kombikommode</p>	37	1,8	37,5	035	

Cassina

Beimöbel

Beschreibung	Maße in cm		Griffe in Chrom		Griffe in Schiefer	
	B	T	Art.-Nr.	EURO	Art.-Nr.	EURO
 <p>Ankleidebank in Holz-Nachbildung mit Polster</p> <ul style="list-style-type: none"> - in Kunstleder weiß - in Kunstleder Champagner - in Kunstleder mocca 						
	120	40	756		977	
	120	40	757		978	
	120	40	758		979	