

Toulon



Highlights

Toulon

Typen- und Maßvielfalt

praktische Zusatz- und
Zubehörelemente

Made in Germany



Toulon



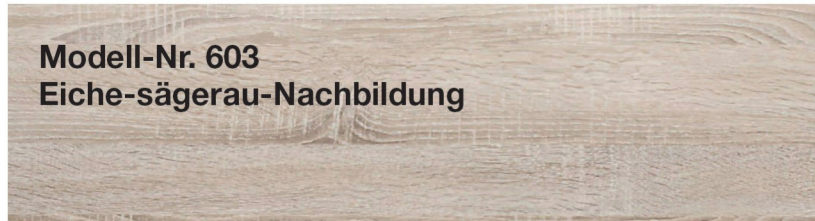
Toulon

LIEFERBARE KORPUS- UND FRONTAUSFÜHRUNGEN

Bitte geben Sie bei jeder Bestellung die exakte Farbkombination aus Front- und Korpusfarbe an!

Farbausführungen:

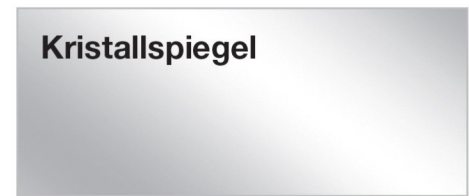
Korpus und Front



Innenfarbton



Spiegel



Korpusbreiten

Drehtürenschränke

Breite	Seite	Sockel	Seite	Sockel	Seite	Sockel	Seite	Sockel	Seite	Breite effektiv
50	1,5	47,5	1,5							50,5 cm
100	1,5	96,4	1,5							99,4 cm
150	1,5	96,4	1,5	47,5	1,5					148,4 cm
200	1,5	96,4	1,5	96,4	1,5					197,3 cm
250	1,5	96,4	1,5	47,5	1,5	96,4	1,5			246,3 cm
300	1,5	96,4	1,5	96,4	1,5	96,4	1,5			295,2 cm
350	1,5	96,4	1,5	96,4	1,5	47,5	1,5	96,4	1,5	344,2 cm
400	1,5	96,4	1,5	96,4	1,5	96,4	1,5	96,4	1,5	393,1 cm

Funktionsschränke

Breite	Seite	Sockel	Seite	Sockel	Seite	Sockel	Seite	Breite effektiv
150	1,5	47,5	1,5	47,5	1,5	47,5	1,5	148,5 cm
200	1,5	47,5	1,5	96,4	1,5	47,5	1,5	197,4 cm
250	1,5	96,4	1,5	47,5	1,5	96,4	1,5	246,3 cm
300	1,5	96,4	1,5	96,4	1,5	96,4	1,5	295,2 cm

Zusausstattung finden Sie im Programm **SCHRANK-ZUBEHÖR** (Modell-Nr. 106 Treeline).



Toulon



Toulon



Toulon





Toulon

Drehtürenschränke ohne Kranzleiste

Innenausstattung:

2 Einlegeböden, 1 Kleiderstange je Fach

Alle Drehtüren inkl. gedämpfter Scharniere

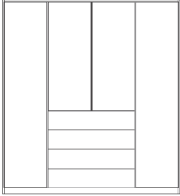
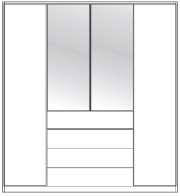
Beschreibung	Maße in cm			Art.-Nr.	EURO
	B	H	T		
 <p>Holztüren</p> <p>1-türig links angeschlagen 1-türig rechts angeschlagen 2-türig 3-türig 4-türig 5-türig 6-türig 7-türig 8-türig</p>	50	216	58	511	
	50	216	58	512	
	100	216	58	513	
	150	216	58	514	
	200	216	58	515	
	250	216	58	517	
	300	216	58	519	
	350	216	58	520	
	400	216	58	521	
 <p>Holz- und Kristallspiegeltüren</p> <p>1-türig 1 Spiegeltür, links ang. 1-türig 1 Spiegeltür, rechts ang. 2-türig 2 Spiegeltüren 3-türig 1 Spiegeltür 4-türig 2 Spiegeltüren 5-türig 1 Spiegeltür 5-türig 2 Spiegeltüren 5-türig 3 Spiegeltüren 6-türig 2 Spiegeltüren 6-türig 4 Spiegeltüren 7-türig 1 Spiegeltür 7-türig 3 Spiegeltüren 7-türig 5 Spiegeltüren 8-türig 2 Spiegeltüren 8-türig 4 Spiegeltüren 8-türig 6 Spiegeltüren</p>	50	216	58	582	
	50	216	58	583	
	100	216	58	586	
	150	216	58	587	
	200	216	58	589	
	250	216	58	593	
	250	216	58	594	
	250	216	58	595	
	300	216	58	598	
	300	216	58	599	
	350	216	58	601	
	350	216	58	602	
	350	216	58	603	
	400	216	58	605	
400	216	58	606		
400	216	58	607		

Toulon

Funktionsschränke ohne Kranzleiste

Innenausstattung:

2 Einlegeböden, 1 Kleiderstange je Fach
Alle Drehtüren inkl. gedämpfter Scharniere

Beschreibung	Maße in cm			Art.-Nr.	EURO
	B	H	T		
 <p>Mittig je 4 Auszüge im Korpus-Farbton mit Holztüren</p> <p>3-türig 4 Auszüge à 50 cm</p> <p>4-türig 4 Auszüge à 100 cm</p> <p>5-türig 4 Auszüge à 50 cm</p> <p>6-türig 4 Auszüge à 100 cm</p>					
	150	216	58	700	
	200	216	58	708	
	250	216	58	714	
	300	216	58	720	
 <p>Mittig je 4 Auszüge im Korpus-Farbton mit Kristallspiegeltüren</p> <p>3-türig 4 Auszüge à 50 cm, 1 Spiegeltür</p> <p>4-türig 4 Auszüge à 100 cm, 2 Spiegeltüren</p> <p>5-türig 4 Auszüge à 50 cm, 1 Spiegeltür</p> <p>6-türig 4 Auszüge à 100 cm, 2 Spiegeltüren</p>					
	150	216	58	748	
	200	216	58	756	
	250	216	58	762	
	300	216	58	768	

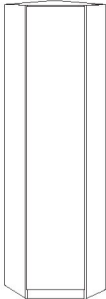
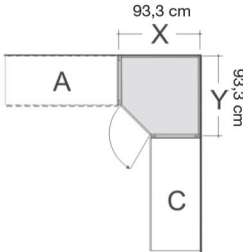

Toulon

Zusatzelemente

Innenausstattung:

2 Einlegeböden, 1 Kleiderstange je Fach



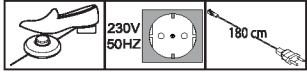
Alle Drehtüren inkl. gedämpfter Scharniere

Beschreibung	Maße in cm			Art.-Nr.	EURO
	B	H	T		
 <p>Ausgebauter Eckschrank mit Drehtür, mit oder ohne Spiegel, ohne Kranzleiste</p> <ul style="list-style-type: none"> - Holztür - Spiegeltür 	93	216	93	184	
 <p>Nur zwischen zwei Drehtüren- bzw. Funktionsschränken verwendbar!</p>	93	216	93	185	
 <p>Kranzleiste für ausgebauten Eckschrank</p>	64,1	3,2	12,5	988	

Toulon

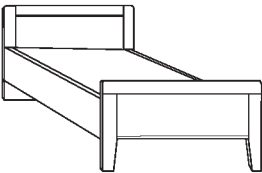
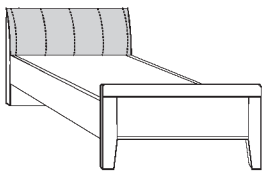

Zusatzelemente

für Drehtürenschränke und Funktionsschränke

Beschreibung	Maße in cm			Art.-Nr.	EURO
	B	H	T		
 <p>Kranzleiste, ohne Beleuchtung</p> <ul style="list-style-type: none"> - für Schrankbreite 50 cm - für Schrankbreite 100 cm - für Schrankbreite 150 cm - für Schrankbreite 200 cm - für Schrankbreite 250 cm - für Schrankbreite 300 cm - für Schrankbreite 350 cm - für Schrankbreite 400 cm 					
 <p>Mit Power-LED-Beleuchtung</p> <ul style="list-style-type: none"> 4 Leuchten - für Schrankbreite 200 cm 5 Leuchten - für Schrankbreite 250 cm 6 Leuchten - für Schrankbreite 300 cm 7 Leuchten - für Schrankbreite 350 cm 8 Leuchten - für Schrankbreite 400 cm <p>Dieses Produkt enthält Lichtquellen der Energieeffizienzklasse F</p> 					


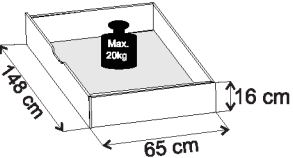
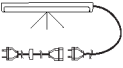
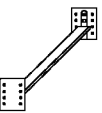
Toulon

Komfortbetten

Beschreibung	Liegefläche in cm	Stellfläche in cm	Art.-Nr.	EURO
 <p>Holz-Kopfteil</p> <p>Höhe Kopfteil: 94 cm Höhe Fußteil: 65 cm Höhe Oberkante Bettseite: 48 cm</p>	90 x 190 90 x 200 90 x 210 100 x 190 100 x 200 100 x 210 120 x 190 120 x 200 120 x 210	98 x 197 98 x 207 98 x 217 108 x 197 108 x 207 108 x 217 129 x 197 129 x 207 129 x 217	222 223 224 226 227 228 230 231 232	
 <p>Polsterkopfteil mit Kunstleder Havanna</p> <p>Höhe Kopfteil: 96 cm Höhe Fußteil: 65 cm Höhe Oberkante Bettseite: 48 cm</p>	90 x 190 90 x 200 90 x 210 100 x 190 100 x 200 100 x 210 120 x 190 120 x 200 120 x 210	98 x 207 98 x 217 98 x 227 108 x 207 108 x 217 108 x 227 129 x 207 129 x 217 129 x 227	446 447 448 450 451 452 454 455 456	
 <p>Komfort-Stollenbett</p> <p>Höhe Kopfteil: 88 cm Höhe Fußteil: 62 cm Höhe Oberkante Bettseite: 48 cm</p>	140 x 190 140 x 200 140 x 210 160 x 190 160 x 200 160 x 210 180 x 190 180 x 200 180 x 210 200 x 190 200 x 200 200 x 210	153 x 200 153 x 210 153 x 220 173 x 200 173 x 210 173 x 220 193 x 200 193 x 210 193 x 220 213 x 200 213 x 210 213 x 220	261 262 263 264 265 267 287 294 296 276 277 281	

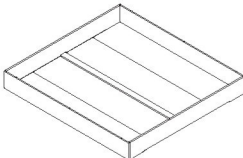






Toulon

Zusatzelemente für Komfortbetten

	Beschreibung	Maße in cm			Art.-Nr.	EURO
		B	H	T		
	Bett Schubkasten für Komfortbetten, links und rechts verwendbar, inkl. Fußteil- verblendung und seitlicher Verblendung					
		- für Liegefläche 90 x 190 cm - für Liegefläche 90 x 200 cm - für Liegefläche 90 x 210 cm - für Liegefläche 100 x 190 cm - für Liegefläche 100 x 200 cm - für Liegefläche 100 x 210 cm - für Liegefläche 120 x 190 cm - für Liegefläche 120 x 200 cm - für Liegefläche 120 x 210 cm - für Liegefläche 140 x 190 cm - für Liegefläche 140 x 200 cm - für Liegefläche 140 x 210 cm - für Liegefläche 160 x 190 cm - für Liegefläche 160 x 200 cm - für Liegefläche 160 x 210 cm - für Liegefläche 180 x 190 cm - für Liegefläche 180 x 200 cm - für Liegefläche 180 x 210 cm - für Liegefläche 200 x 190 cm - für Liegefläche 200 x 200 cm - für Liegefläche 200 x 210 cm	140 140 140 140 140 140 140 140 140 140 140 140 140 140 140 140 140 140 140 140 140 140 140 140	15 15 15 15 15 15 15 15 15 15 15 15 15 15 15 15 15 15 15 15 15 15 15 15	61 61 61 61 61 61 61 61 61 61 61 61 61 61 61 61 61 61 61 61 61 61 61 61	316 317 318 319 320 321 322 323 324 325 326 327 865 367 866 867 378 868 869 394 870
	Orientierungsleuchte mit Bewegungsmelder , zur Befestigung an den Bettseiten Stück Paar	21 21	2 2	1,7 1,7	099 098	
<p>Dieses Produkt enthält eine Lichtquelle der Energieeffizienzklasse F</p>						
	Vario-Beschlag , aus zwei Komfort-Einzelbetten kann ein Doppelbett erstellt werden für Bettlänge 190 cm für Bettlänge 200 cm für Bettlänge 210 cm	6,5 6,5 6,5	2,5 2,5 2,5	190 200 210	705 706 707	

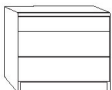
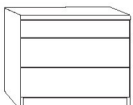
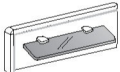
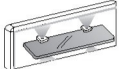
Toulon

Zusatzelemente für Komfortbetten

	Beschreibung	Maße in cm			Art.-Nr.	EURO	
		B	H	T			
 <p>Unterbaubettkasten für alle Bettseiten-Höhen</p> <p>- für Liegefläche 90 x 190 cm - für Liegefläche 90 x 200 cm - für Liegefläche 90 x 210 cm</p> <p>⚠ Nicht für Bettbreiten 120 cm und 140 cm lieferbar!</p> <p>- für Liegefläche 100 x 190 cm - für Liegefläche 100 x 200 cm - für Liegefläche 100 x 210 cm</p> <p>- für Liegefläche 160 x 190 cm - für Liegefläche 160 x 200 cm - für Liegefläche 160 x 210 cm</p> <p>- für Liegefläche 180 x 190 cm - für Liegefläche 180 x 200 cm - für Liegefläche 180 x 210 cm</p> <p>- für Liegefläche 200 x 190 cm - für Liegefläche 200 x 200 cm - für Liegefläche 200 x 210 cm</p>	<p>Unterbaubettkasten für alle Bettseiten-Höhen</p> <p>- für Liegefläche 90 x 190 cm - für Liegefläche 90 x 200 cm - für Liegefläche 90 x 210 cm</p> <p>- für Liegefläche 100 x 190 cm - für Liegefläche 100 x 200 cm - für Liegefläche 100 x 210 cm</p> <p>- für Liegefläche 160 x 190 cm - für Liegefläche 160 x 200 cm - für Liegefläche 160 x 210 cm</p> <p>- für Liegefläche 180 x 190 cm - für Liegefläche 180 x 200 cm - für Liegefläche 180 x 210 cm</p> <p>- für Liegefläche 200 x 190 cm - für Liegefläche 200 x 200 cm - für Liegefläche 200 x 210 cm</p>	<p>87</p> <p>87</p> <p>87</p> <p>97</p> <p>97</p> <p>97</p> <p>157</p> <p>157</p> <p>157</p> <p>177</p> <p>177</p> <p>177</p> <p>197</p> <p>197</p> <p>197</p>	<p>22</p> <p>22</p> <p>22</p> <p>22</p> <p>22</p> <p>22</p> <p>22</p> <p>22</p> <p>22</p> <p>22</p> <p>22</p> <p>22</p> <p>22</p> <p>22</p> <p>22</p>	<p>190</p> <p>190</p> <p>190</p> <p>190</p> <p>190</p> <p>190</p> <p>190</p> <p>190</p> <p>190</p> <p>190</p> <p>190</p> <p>190</p> <p>190</p> <p>190</p> <p>190</p>	<p>880</p> <p>882</p> <p>883</p> <p>885</p> <p>886</p> <p>901</p> <p>913</p> <p>918</p> <p>919</p> <p>922</p> <p>923</p> <p>924</p> <p>926</p> <p>927</p> <p>928</p>		
	 <p>Lattenroste mit Springauf-Beschlag - für Bettlänge 200cm</p> <p>- für Liegefläche 90 x 200 cm - für Liegefläche 100 x 200 cm</p> <p>- für Liegefläche 160 x 200 cm - für Liegefläche 180 x 200 cm - für Liegefläche 200 x 200 cm</p> <p>⚠ Nicht für Bettbreiten 120 cm und 140 cm lieferbar!</p>	<p>Lattenroste mit Springauf-Beschlag - für Bettlänge 200cm</p> <p>- für Liegefläche 90 x 200 cm - für Liegefläche 100 x 200 cm</p> <p>- für Liegefläche 160 x 200 cm - für Liegefläche 180 x 200 cm - für Liegefläche 200 x 200 cm</p>	<p>90</p> <p>100</p> <p>80</p> <p>90</p> <p>100</p>	<p>9</p> <p>9</p> <p>9</p> <p>9</p> <p>9</p>	<p>200</p> <p>200</p> <p>200</p> <p>200</p> <p>200</p>	<p>871</p> <p>872</p> <p>873</p> <p>874</p> <p>875</p>	
		  					
		  <p>Hier finden Sie weitere Informationen</p>					

Toulon

Nachtkonsolen und Paneele


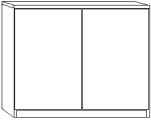
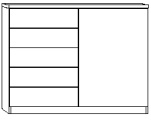
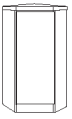
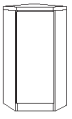
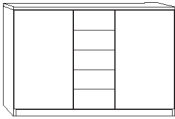
Beschreibung	Maße in cm			Art.-Nr.	EURO
	B	H	T		
 <p>Nachtschrank, 3 Auszüge</p>	Stück	40	50	37	915
	Paar	40	50	37	914
 <p>Nachtschrank, 3 Auszüge</p>	Stück	60	50	37	610
	Paar	60	50	37	611
 <p>Nachtschrank-Paneel, mit Glasboden</p>	Stück links	40	30	12	652
	Stück rechts	40	30	12	653
	Paar	40	30	12	654
	Stück links	60	30	12	655
	Stück rechts	60	30	12	656
	Paar	60	30	12	657
 <p>Nachtschrank-Paneel, mit Glasboden und LED-Beleuchtung</p>	Stück links	40	30	12	658
	Stück rechts	40	30	12	659
	Paar	40	30	12	660
	Stück links	60	30	12	661
	Stück rechts	60	30	12	662
	Paar	60	30	12	663

Dieses Produkt enthält Lichtquellen der Energieeffizienzklasse G

Toulon

Beimöbel Höhe 89 cm



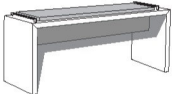


Alle Drehtüren inkl. gedämpfter Scharniere

Beschreibung	Maße in cm			Art.-Nr.	EURO
	B	H	T		
 <p>Schubkastenschrank, 5 Auszüge</p>	60	89	37	685	
 <p>Kommode, 2-türig, mit einem durchgehenden Einlegeboden</p>	93	89	37	062	
 <p>Kombikommode, schmal, links 5 Auszüge, 1 Tür rechts angeschlagen, dahinter ein Einlegeboden</p>	93	89	37	024	
 <p>Eckkommode, mit einem Einlegeboden</p> <p>rechts ang., stellbar links v. Bett</p> <p>Glatte Tür - Ohne Profil!</p>	61	89	61	686	
 <p>Eckkommode, mit einem Einlegeboden</p> <p>links ang., stellbar rechts v. Bett</p> <p>Glatte Tür - Ohne Profil!</p>	61	89	61	688	
 <p>Kombikommode, mittig 5 Auszüge, 2 Türen außen, je Türenfach ein Einlegeboden</p>	125	89	37	419	

Toulon

Beimöbel

Alle Drehtüren inkl. gedämpfter Scharniere

Beschreibung	Maße in cm			Art.-Nr.	EURO
	B	H	T		
 <p>Hängeschränk mit Tür</p> <p>Paar Stück, links ang. Stück, rechts ang.</p>	40	123	30	134	
	40	123	30	135	
	40	123	30	136	
 <p>Steckböden</p>	60	2	20	899	
	80	2	20	891	
 <p>Ankleidebank mit Polster in Kunstleder</p> <p>- mit Kunstleder havannaafb.</p>	120	53	40	644	
 <p>Hängespiegel, Aufhängung quer oder senkrecht</p>	110	85	3	086	
 <p>Wandspiegel</p>	60	80	3	087	