

planoFORM Wien



Highlights

planoFORM Wien

Holz- oder Metallfuß

360° drehbarer Rondell-
abschluss

Liegearmlehne wahlweise



WIEN

plano|FORM[™]
Ihr Polstermöbelspezialist



**Modellbeschreibung:**

Gestell:	Hartholz und andere Holzwerkstoffe
Sitz:	Super-Bonell-Federkern mit hochwertigem Polyätherschaum ummantelt mit Polstervlies auf dauerelastischen Wellenfedern
Rücken:	hochelastische Polstergurte mit hochwertigem Kaltschaum Alle Typen sind im Rücken echt bezogen! (außer 2,5- und 3-Sitzer mit und ohne Bettfunktion) ● = Rücken unecht - Rücken echt gegen Aufpreis lieferbar
Armteil:	Liegearmlehne / gegen Aufpreis lieferbar
Liegefläche:	mit hochwertigem Matratzendrell bezogen / Metallgriff Liegefläche echt gegen Aufpreis lieferbar
Bezugsstoff:	Modell ist nur einfarbig lieferbar

**ca. Massangaben in cm**

Höhe:	91
Tiefe:	92
Sitzhöhe:	44
Sitztiefe:	53
Armlehne:	23
LAL:	23-28

Fußausführungen preisgleich - Höhe ca. 11 cm

Metallfuß alu gebürstet
Z002-M12
vorne



Metallfuß alu gebürstet
Z005-M12
hinten



Metallfuß schwarz
Z002-M01
vorne



Metallfuß schwarz
Z005-M01
hinten



Buche Holz-/Metallfuß
Z002
vorne



Buche-Holzfuß
Z005
hinten

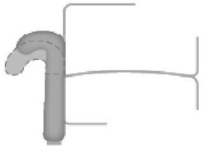
Farbtöne für wählbare Holzfarben

Buche natur	
Buche erle	
Buche antik	
Buche schwarz	
Eiche bianco	

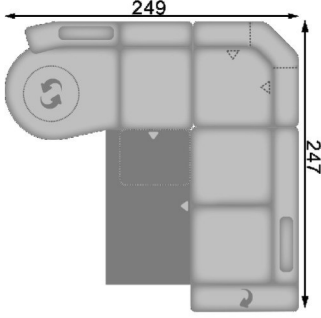
Bitte alle erforderlichen Vorgaben zu einer Bestellung beachten. Beginnen Sie Ihre Angaben mit der davorstehend linken Type. (Bitte Stellskizze mitsenden!)












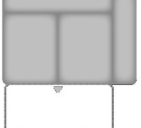


Die Nahtverarbeitung oder Notwendigkeit zusätzlicher/geänderter Nähte kann im Vergleich zwischen der Stoff-/Lederausführung unterschiedlich ausfallen. Faltenbildung ist ein normaler Prozess. Diese stellt keinen Qualitätsmangel dar, sondern ist modellbedingt gewollt und eine warentypische Eigenschaft. Alle Maßangaben sind ca. Maße und können geringfügig abweichen. Ausführungen der abgebildeten Modelle sowie deren Skizzen sind unverbindlich und können sich ändern. Technische Änderungen an unseren Produkten behalten wir uns vor. Gleiches gilt für Preisirrtümer. Maßgebend ist der aktuelle Stand der Kollektion. Die Liegeflächen-Maße (falls Schlaffunktion im Typenplan vorhanden) sind in Kombination von einem Querschläfer mit Armlehne und Spitzecke (SE) angegeben und ändern sich geringfügig in Kombination mit anderen Typen. Holz ist ein Naturprodukt und eventuelle Farbabweichungen oder Maserungen können nicht beeinflusst werden und stellen keinen Reklamationsgrund dar.








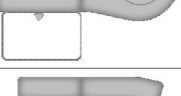
Hinweis für Träger von Herzschrittmachern: Alle eingebauten Elektromotoren entsprechen den DIN- und VDE Vorschriften. Wir empfehlen, um eventuellen Problemen vorzubeugen, den Arzt zu befragen.

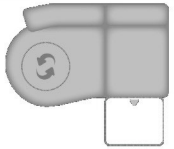
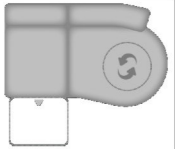









Beschreibung Funktionen**Liegearmlehne (LAL) - gegen Aufpreis**



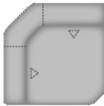
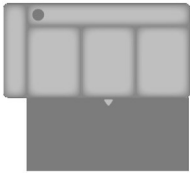
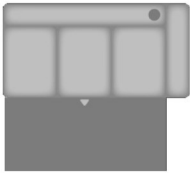
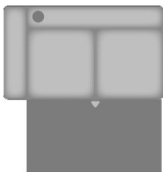





möglich in allen Elementen mit Armlehne,
außer bei Sesseln

Nr.	Artikel	Bild	Beschreibung	Preise					
				10 + MILAN	12	14	16	18	20
Kombinationen									
1	siehe Beschreibung		<p>PKSL 1SROL = 1-Sitzer Rondellabschluss mit Schubkasten und Premiumkopfstütze links; SERR = Spitzecke mit Relaxfunktion; 2,5AR LALR KSR = 2,5-Sitzer mit Querschläfer-Funktion, Liegearmlehne und Kopfstütze rechts</p> <p>Liegefläche: 237 x 125 cm</p>						

Nr.	Artikel	Bild	Nr.	Artikel	Bild	B	H	T	Beschreibung	Preise							
										10 + MILAN	12	14	16	18	20	22	
Sofa / Canapé																	
100	3					206	91	92	3-Sitzer								
117	2,5					180	91	92	2,5-Sitzer								
104	2					154	91	92	2-Sitzer, Rücken echt								
Sessel																	
109	1					102	91	92	Sessel, Rücken echt - keine Liegearmlehne möglich -								
Abschlusselement																	
200	3L		201	3R		183	91	92	3-Sitzer mit Armlehne links oder rechts								
206	2,5L		207	2,5R		157	91	92	2,5-Sitzer mit Armlehne links oder rechts								
208	2L		209	2R		131	91	92	2-Sitzer mit Armlehne links oder rechts, Rücken echt								
212	2SL		213	2SR		131	91	92	2-Sitzer mit Schubkasten, Armlehne links oder rechts, Rücken echt								
218	1,5L		219	1,5R		105	91	92	1,5-Sitzer mit Armlehne links oder rechts, Rücken echt								

Nr.	Artikel	Bild	Nr.	Artikel	Bild	B	H	T	Beschreibung	Preise						
										10 + MILAN	12	14	16	18	20	22
220	1,5SL		221	1,5SR		105	91	92	1,5-Sitzer mit Schubkasten, Armlehne links oder rechts, Rücken echt							
286	AhoL2		287	2AhoR		173	91	92	2-Sitzer mit Anstelhocker links oder rechts, Rücken echt							
294	AhoFL2		295	2AhoFR		173	91	92	2-Sitzer mit Anstelhocker aufklappbar links oder rechts, Rücken echt							
244	AhoL1,5		245	1,5AhoR		147	91	92	1,5-Sitzer mit Anstelhocker links oder rechts, Rücken echt							
262	AhoFL1,5		263	1,5AhoFR		147	91	92	1,5-Sitzer mit Anstelhocker aufklappbar links oder rechts, Rücken echt							
290	Aho1L		291	1AhoR		121	91	92	1-Sitzer mit Anstelhocker links oder rechts, Rücken echt							
298	AhoFL1		299	1AhoFR		121	91	92	1-Sitzer mit Anstelhocker aufklappbar links oder rechts, Rücken echt							
534	1,5RoL		535	1,5RoR		180	91	101	1,5-Sitzer mit Rondellabschluß links oder rechts, 360° drehbar, Rücken echt							
536	1,5SRoL		537	1,5SRoR		180	91	101	1,5-Sitzer mit Schubkasten und Rondellabschluß links oder rechts, 360° drehbar, Rücken echt							
538	1RoL		539	1RoR		160	91	101	1-Sitzer mit Rondellabschluß links oder rechts, 360° drehbar, Rücken echt							

Nr.	Artikel	Bild	Nr.	Artikel	Bild	B	H	T	Beschreibung	Preise						
										10 + MILAN	12	14	16	18	20	22
540	1SRoL		541	1SRoR		160	91	101	1-Sitzer mit Schubkasten und Rondellabschluß links oder rechts, 360° drehbar mit Schubkasten, Rücken echt							
338	CanL		339	CanR		83	91	163	Canape mit Armlehne links oder rechts, Rücken echt							
340	CanFL		341	CanFR		83	91	163	Canape aufklappbar mit Armlehne links oder rechts, Rücken echt							
398	CanManL		399	CanManR		83	91	163 - 200	Canape mit manueller verstellbarer Relaxfunktion, Armlehne links oder rechts, Rücken echt							
Zwischenelement																
351	2,5EL					134	91	92	2,5-Sitzer ohne Armlehnen							
354	1,5EL					82	91	92	1,5-Sitzer ohne Armlehnen, Rücken echt							
Ecke																
411	SE					90	91	90	Spitzecke, Rücken echt							

Nr.	Artikel	Bild	Nr.	Artikel	Bild	B	H	T	Beschreibung	Preise						
										10 + MILAN	12	14	16	18	20	22
415	SERR					90	91	90	Spitzecke mit Relaxrücken beidseitig (3-geteilte Optik), Rücken echt							
421	RE					100	91	100	Rundecke, Rücken echt (3-geteilte Optik) - nur in Verbindung mit Anbauelementen ohne Bettfunktion möglich -							
412	RERR					100	91	100	Rundecke mit Relaxrücken beidseitig, (3-geteilte Optik) Rücken echt - nur in Verbindung mit Anbauelementen ohne Bettfunktion möglich -							
Bettcouch / Bett- /Liege- / Schlafsofa																
450	3AL		451	3AR		183	91	92	3-Sitzer mit Querschläfer-Funktion und Armlehne links oder rechts Liegefläche: 195 x 125 cm							
452	2,5AL		453	2,5AR		157	91	92	2,5-Sitzer mit Querschläfer-Funktion und Armlehne links oder rechts Liegefläche: 180 x 125 cm							
Hocker																
650	Ho					58	45	58	Hocker							
660	Rho					65	45	52	Rondelhocker							
Kopfstütze																
700	Kopfstütze KS					17	22	45	Kopfstütze verstellbar in Höhe und Neigung, inkl. KS-Vorrichtung							
698	Premiumkopfstütze PKS					50	28	23	Premium-Kopfstütze verstellbar in Höhe und Neigung, inkl. KS-Vorrichtung							

