

# planoFORM Dale



# Highlights

## planoFORM Dale

WallAway-Funktion  
optional

Holz- oder Metallfuß  
preisgleich

Typenvielfalt individuell  
planbar



Dale





**Modellbeschreibung:**

**Gestell:** Metall, Hartholz und andere Holzwerkstoffe  
**Sitz:** Kaltschaum- bzw. Federkernpolsterung preisgleich wählbar ummantelt mit Polstervlies auf dauerelastischen Wellenfedern  
**Boxspring-Polsterung / gegen Aufpreis lieferbar**  
 Taschenfederkern auf Bonell-Federkern mit hochwertigem Polyätherschaum ummantelt, mit Polstervlies auf dauerelastischen Wellenfedern  
**Rücken:** 2 verschiedene Sitzhöhen preisgleich wählbar / 46 oder 49 cm hochelastische Polstergurte mit hochwertigem Kaltschaum  
 Alle Typen sind im Rücken unecht bezogen! (außer 2-Sitzer mit zwei Armlehnen und Sessel)  
**Liegefläche:** Rücken echt gegen Aufpreis lieferbar mit hochwertigem Matratzendrell bezogen / Metallgriff  
**Liegefläche echt gegen Aufpreis lieferbar**  
**Leder:** Modell ist nur einfarbig lieferbar



**ca. Massangaben in cm**

**Höhe:** 89 oder 92  
**Tiefe:** 97  
**Relaxtiefe:** 178  
**Sitzhöhe:** 46 oder 49  
**Sitzhöhe Boxspring:** +2  
**Sitztiefe:** 54  
**Armlehne:** 22

**Fußausführungen preisgleich - Höhe ca. 8cm oder 11cm**

**Hinweis zu den wählbaren Füßen:**  
 Fußhöhe 8 cm = Sitzhöhe 46 cm  
 Fußhöhe 11 cm = Sitzhöhe 49 cm



**Metallfuß alufarbig**



**Metallfuß schwarz**

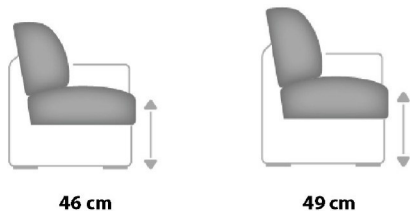


**Buche Holz-/Metallfuß**

**Farbtöne für wählbare Holzfarben**



**Sitzhöhen preisgleich**



Sollte keine Angabe der Sitzhöhe erfolgen, bestätigen wir die Standardausführung: Sitzhöhe 46 cm

**Fadenausführungen preisgleich**



**Doppelsteppnaht mit Kontrastfaden beige**



**Doppelsteppnaht ohne Kontrastfaden**

Sollte keine Angabe der Fadenausführungen erfolgen, bestätigen wir die Standardausführung: Doppelsteppnaht - mit Kontrastfaden beige

**Sitzqualitäten**



**Kaltschaum**



**Federkern**



**Boxspring gegen Aufpreis + 2cm Sitzhöhe**



**Liegefläche Bettauszug**  
 Bei Boxspring-Polsterung hat der Bettauszug eine geringe Maßabweichung in der Höhe zur Sitzfläche.

Sollte keine Angabe der Sitzqualität erfolgen, bestätigen wir die Standardausführung: Sitzqualität Kaltschaum

**Bitte alle erforderlichen Vorgaben zu einer Bestellung beachten. Beginnen Sie Ihre Angaben mit der davorstehend linken Type. (Bitte Stellskizze mitsenden!)**

Die Nahtverarbeitung oder Notwendigkeit zusätzlicher/geänderter Nähte kann im Vergleich zwischen der Stoff-/LederAusführung unterschiedlich ausfallen. Faltenbildung ist ein normaler Prozess. Diese stellt keinen Qualitätsmangel dar, sondern ist modellbedingt gewollt und eine warentypische Eigenschaft. Alle Maßangaben sind ca. Maße und können geringfügig abweichen. Ausführungen der abgebildeten Modelle sowie deren Skizzen sind unverbindlich und können sich ändern. Technische Änderungen an unseren Produkten behalten wir uns vor. Gleiches gilt für Preisirrtümer. Maßgebend ist der aktuelle Stand der Kollektion. Die Liegeflächen-Maße (falls Schlaffunktion im Typenplan vorhanden) sind in Kombination von einem Querschläfer mit Armlehne und Spitzecke (SE) angegeben und ändern sich geringfügig in Kombination mit anderen Typen. Holz ist ein Naturprodukt und eventuelle Farbabweichungen oder Maserungen können nicht beeinflusst werden und stellen keinen Reklamationsgrund dar. Hinweis für Träger von Herzschrittmachern: Alle eingebauten Elektromotoren entsprechen den DIN- und VDE Vorschriften. Wir empfehlen, um eventuellen Problemen vorzubeugen, den Arzt zu befragen.

## Beschreibung Funktionen

**WallAway 1-motorisch (WA1)  - gegen Aufpreis**

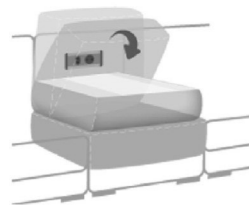
max. Belastbarkeit 120kg

**WallAway-Funktion pro Sitz wählbar**2x Touch-Button  
(seitlich links im Sitz)

Die Kopfstütze in die gewünschte Position einstellen. Durch Betätigen **des Touch-Buttons** fährt die Beinauflage auf Sitzhöhe und der Sitz zusätzlich einige cm nach oben, sowie nach vorne in eine Relax-Position, hierbei bleibt der Rücken wandfrei. Der Rücken fährt nun anschließend weiter bis zur Liegeposition und der Sitz fährt in dieser Bewegung weiter mit nach vorne und oben. Der Rücken bleibt weiterhin wandfrei.

Individuelle Zusammenstellung der einzelnen Sitzfunktionen in den Typen möglich. (siehe Aufpreise)

Bitte denken Sie an die Bestellung der Kopfstütze!  
Nicht mit FA in einem Sitz möglich.

**Funktionsablage (FA)  - gegen Aufpreis**

Funktionsablage mit integrierter Steckdose und USB-Anschluss. Durch das nach vorne klappende Rückenpolster werden der Ablagetisch und die Steckdose uneingeschränkt nutzbar.

Ablageplatte wird dem Farbton der FüÙe angepasst.

Bitte geben Sie immer die passende Steckdosenart für das zu beliefernde Land an.

Individuelle Zusammenstellung der einzelnen Sitzfunktionen in den Typen möglich. (siehe Aufpreise)

Nicht Armlehenseitig und nicht mit WA oder Kopfstütze in einem Sitz möglich.








**Akku für motorische WallAway Funktion - gegen Aufpreis**

für kabellose Funktion im Sitz,  
nur in Verbindung mit WA1 möglich  
2,2Ah Li-ion

**Handschalter (HS) - gegen Aufpreis**

für motorische Bedienung,  
nur in Sitzen mit Armlehne und in  
Verbindung mit motorischen Funktionen  
möglich



Nr.	Artikel	Bild	Nr.	Artikel	Bild	B	H	T	Beschreibung	Preise											
										Stoff	100	100	120	120	140	140	160	160	180	180	
										Rücken echt + Federkern	Rücken unecht + Federkern	Rücken echt + Federkern	Rücken unecht + Federkern	Rücken echt + Federkern	Rücken unecht + Federkern	Rücken echt + Federkern	Rücken unecht + Federkern	Rücken echt + Federkern	Rücken unecht + Federkern	Rücken echt + Federkern	Rücken unecht + Federkern
	Boxspring	Boxspring	Boxspring	Boxspring	Boxspring	Boxspring	Boxspring	Boxspring	Boxspring	Boxspring	Boxspring	Boxspring	Boxspring	Boxspring	Boxspring						
<b>Sofa / Canapé</b>																					
5	3					204	89 ODER 92	97	3-Sitzer, feste Standardausführung	-											
6	3W					204	89 ODER 92	97	3-Sitzer, nur in Kombination mit *WA-Fkt. gegen Aufpreis - zweigeteilte Lieferung -	-											
7	2,5					178	89 ODER 92	97	2,5-Sitzer, feste Standardausführung	-											
8	2,5W					178	89 ODER 92	97	2,5-Sitzer, nur in Kombination mit *WA-Fkt. gegen Aufpreis - zweigeteilte Lieferung -	-											
9	2					152	89 ODER 92	97	2-Sitzer, Rücken echt; feste Standardausführung	-		-			-			-			-
10	2W					152	89 ODER 92	97	2-Sitzer, Rücken echt; nur in Kombination mit *WA-Fkt. gegen Aufpreis - zweigeteilte Lieferung -	-		-			-			-			-
<b>Sessel</b>																					
12	1					100	89 ODER 92	97	Sessel, Rücken echt feste Standardausführung	-		-			-			-			-



















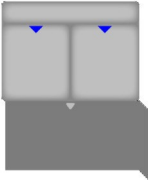
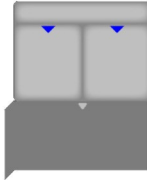
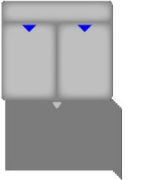














Nr.	Artikel	Bild	Nr.	Artikel	Bild	B	H	T	Beschreibung	Preise											
										Stoff	100	100	120	120	140	140	160	160	180	180	
										Rücken echt	Rücken unecht	Rücken echt	Rücken unecht	Rücken echt	Rücken unecht	Rücken echt	Rücken unecht	Rücken echt	Rücken unecht		
	Kaltschaum + Federkern	Kaltschaum + Federkern	Kaltschaum + Federkern	Kaltschaum + Federkern	Kaltschaum + Federkern	Kaltschaum + Federkern	Kaltschaum + Federkern	Kaltschaum + Federkern	Kaltschaum + Federkern	Kaltschaum + Federkern	Kaltschaum + Federkern	Kaltschaum + Federkern	Kaltschaum + Federkern	Kaltschaum + Federkern							
	Boxspring	Boxspring	Boxspring	Boxspring	Boxspring	Boxspring	Boxspring	Boxspring	Boxspring	Boxspring	Boxspring	Boxspring	Boxspring	Boxspring							
121	2,5APELEL		122	2,5APEREL		134	89 ODER 92	97	2,5-Sitzer mit Trapez-Querschläfer- Funktion, ohne Armlehnen - nur in Verbindung mit Trapezecken möglich - FA-Fkt. gegen Aufpreis möglich  Liegefläche: 140 x 122 cm	-											
123	2APELEL		124	2APEREL		108	89 ODER 92	97	2-Sitzer mit Trapez-Querschläfer- Funktion, ohne Armlehnen - nur in Verbindung mit Trapezecken möglich - FA-Fkt. gegen Aufpreis möglich  Liegefläche: 114 x 122 cm	-											
<b>Hocker</b>																					
125	Ho					60	46 ODER 49	60	Hocker, fest gepolstert, nur mit Kaltschaum- polsterung lieferbar Ausnahme: Boxspring	-		-			-			-			-
126	HoF					60	46 ODER 49	60	Hocker, aufklappbar, nur mit Kaltschaum- polsterung lieferbar Ausnahme: Boxspring	-		-			-			-			-
127	XXL Ho					130	46 ODER 49	65	XXL Hocker, fest gepolstert; nur mit Kaltschaum- polsterung lieferbar Ausnahme: Boxspring	-		-			-			-			-





