

Rom



Highlights

Rom

inkl. motor. Herz-Waage-
Funktion

große Stoff- und Leder-
auswahl

Akku optional



Rom



Made in EU
QUALITÄT / UMWELTSCHUTZ / ARBEITSBEDINGUNGEN
nach den Standards der Europäischen Union.

Rom

MODELLBESCHREIBUNG:

GESTELL:	Stahlrohrrahmen.
UNTERFEDERUNG SITZ:	Stahlwellen - Federn.
SITZKOMFORT:	Komfort Touch Sandwich
POLSTERUNG RÜCKEN:	Polyätherschaum.
SITZHÖHE:	Zwei Sitzhöhen zur Auswahl: standardmäßig 46 cm oder alternativ 48 cm. Bitte immer angeben, ansonsten wird SH 46 cm geliefert.
SITZTIEFE:	56 cm.
KONTRASTNAHT:	Nur auf Kundenwunsch! Kontrastnähte nur in Farbe beige oder braun bei allen Stoffen und Leder möglich. Bitte immer angeben, ansonsten wird Ton in Ton geliefert!
FUßVARIANTEN:	Siehe Seite 3.
KOPFTEILVERSTELLUNG:	manuelle Kopfteilverstellung individuell verstellbar durch einen Rastbeschlag mit Rückholfeder
BELASTBARKEIT:	Max. 120 kg
WELLENBILDUNG:	Wellenbildung gehört zur legeren Verarbeitung.
MAßE:	Die genannten Maße sind ca. und in cm. Verarbeitungsbedingte Abweichungen, die dem technischen Fortschritt dienen, behalten wir uns vor.
PIKTOGRAMME:	Die Piktogramme im Preisblatt sind schematisch und können von der Wirklichkeit abweichen. Setzen Sie sich bitte bei Unklarheiten mit Ihrem Innen- oder Außendienst in Verbindung.

Rom

FUßVARIANTEN:

DT 1 Drehteller Metall



Lieferbare Farben:

- Edelstahl
- schwarz matt lackiert

DT 2 Drehteller Holz



Lieferbare Beiztonfarben:



Buche Erle



Nussbaum hell



Wenge

Lieferbare Beiztonfarben gegen Aufpreis:



Kernbuche



Eiche geölt



Eiche bianco

DT 6 Stern



Lieferbare Farben:

- chrom hochglanz
- Edelstahl gebürstet
- schwarz matt lackiert

Rom

FUNKTIONSBESCHREIBUNG:

GRUNDVERSION:

Funktion 2-motorisch Herz-Waage mit manueller Kopfteilverstellung: Getrennte Verstellung der Fußstütze und Rückenlehne bis zur Herz-Waage-Position durch 2 E-Motoren. Die Verstellung erfolgt über die vorstehend links am Sitz befindlichen Bedienfelder. Manuelle Kopfteilverstellung individuell verstellbar durch einen Rastbeschlag mit Rückholfeder.

Als Herz-Waage Position bezeichnet man die Liegeposition, in der die Fußspitzen höher gelagert sind als das Herz. Herz und Kreislauf werden so entlastet. Die Durchblutung verbessert sich und der Körper kann entspannen. Müde, schwere Beine können sich regenerieren, da das Venensystem entlastet wird.

Komfortfunktionen und Zusatzausstattungen gegen Aufpreis:



Kopfteilverstellung motorisch: Stufenlose Verstellung des Kopfteiles durch einen E-Motor. Die Verstellung erfolgt über das vorstehend rechts am Sitz befindliche Bedienfeld.

Akku aussenliegend aufsteckbar: Vor Gebrauch ist der Akku einmal vollständig aufzuladen. Der Akku wird im Rücken waagrecht aufgesteckt und dann einmal um 90 Grad im Uhrzeigersinn gedreht. Somit ist der Akku aktiviert und funktionsfähig. So ist eine kabellose Bedienung gewährleistet. Im Gebrauch ist zu beachten, dass sobald der Akku summt, er sofort aufgeladen werden muss. Das Aufladen muss mit dem mitgelieferten Ladegerät erfolgen.



Wechselakku: Zusätzlich besteht die Möglichkeit einen Wechselakku zu bestellen. Dieser ist bestellbar als Typ 0671 (siehe letzte Seite der Modelltypen in der Preisliste)

Rom


	1	2		
				
	Relaxliege mit Funktion 2-motorisch Herz-Waage	Nierenkissen		
	1222_2M.HW	0184		
B/H/T in cm	80 x 109 x 98	65 x 22 x 8		
Sitztiefe in cm	56	--		
Sitzhöhe in cm	46 / 48	--		
Sitzbreite in cm	80	--		
Liegelänge in cm	192	--		

Stoffgruppe B (PG 01)				
Stoffgruppe B1 (PG 02)				
Stoffgruppe B2 (PG 03)				
Stoffgruppe C (PG 04)				
Stoffgruppe D (PG 05)				
Stoffgruppe E (PG 06)				
Stoffgruppe F (PG 07)				
Stoffgruppe I (PG 12)				
Leder Punch				
Leder LL Duca				
Leder Rancho				
Leder LL Nubia, LL Dolcia, LL Evita				
Leder Reno, Rodeo				

Komfortfunktionen und Zusatzausstattungen gegen Aufpreis:

Kopfteilverstellung motorisch, Typ 0236 (FUNK0254)		--		
Akku aussenliegend aufsteckbar, Typ 0370 (FUNK0386)		--		
DT 2 Drehteller Kernbuche / Eiche geölt / Eiche bianco, Typ 0204 (FAR0059 / FAR 0060 / FAR 0070)		--		

Rom

	
	Wechselakku
Typ-Nr.	0671
B/H/T in cm	9 x 14 x 4
Zubehörteil	