

planoFORM Doren



Highlights

planoFORM Doren

Typenvielfalt individuell

planbar

alle Fußausführungen

preisgleich

Boxspringpolsterung

optional

DOREN

plano|FORM®
Ihr Polstermöbelspezialist



**Modellbeschreibung:**

Gestell: Hartholz und andere Holzwerkstoffe
Sitz: Super-Bonell-Federkern mit hochwertigem Polyätherschaum ummantelt mit Polstervlies auf dauerelastischen Wellenfedern
Boxspring-Polsterung / gegen Aufpreis lieferbar
 Taschenfederkern auf Bonell-Federkern mit hochwertigem Polyätherschaum ummantelt, mit Polstervlies auf dauerelastischen Wellenfedern
Rücken: hochelastische Polstergurte mit hochwertigem Polyätherschaum
 Alle Typen sind im Rücken echt bezogen!
 (außer 2-Sitzer mit Bettfunktion sowie 2,5- und 3-Sitzer mit und ohne Bettfunktion)
 ● = Rücken unecht - Rücken echt gegen Aufpreis lieferbar
Liegefläche: mit hochwertigem Matratzendrell bezogen / Metallgriff
Bezugsstoff: Modell ist in Haupt- und Absatzstoff lieferbar
 Der Preis wird immer nach der höheren Stoffgruppe berechnet!

**ca. Massangaben in cm**

Höhe: 91
Tiefe: 91
Sitzhöhe: 44
Sitzhöhe Boxspring: +2
Sitztiefe: 53
Armlehne: 20

Fußausführungen preisgleich - Höhe ca. 8 cm / 3,5 cm

Metallfuß matt
 bodennahe Elemente
 Armlehenseite
 vorne und hinten



Kunststoffgleiter metallfarbig
 bei bodennahen Elementen
 hinten



Metallfuß matt
 bodenfreie Elemente
 vorne und hinten



Buche/Eiche Holzfuß
 bodennahe Elemente
 Armlehenseite
 vorne und hinten



Kunststoffgleiter schwarz
 bei bodennahen Elementen
 hinten



Holz-Metallfuß
 bodenfreie Elemente
 vorne und hinten

Farbtöne für wählbare Holzfarben

Buche natur



Buche erle



Buche antik



Buche schwarz



Eiche bianco

**Sitzqualitäten****Federkern**

Boxspring
 gegen Aufpreis
 + 2cm Sitzhöhe

Liegefläche Bettauszug

Bei Boxspring-Polsterung hat der Bettauszug eine geringe Maßabweichung in der Höhe zur Sitzfläche.

Sollte keine Angabe der Sitzqualität erfolgen, bestätigen wir die Standardausführung: Sitzqualität Federkern








Bitte alle erforderlichen Vorgaben zu einer Bestellung beachten. Beginnen Sie Ihre Angaben mit der davorstehend linken Type. (Bitte Stellskizze mitsenden!)







Die Nahtverarbeitung oder Notwendigkeit zusätzlicher/geänderter Nähte kann im Vergleich zwischen der Stoff-/Leder Ausführung unterschiedlich ausfallen. Faltenbildung ist ein normaler Prozess. Diese stellt keinen Qualitätsmangel dar, sondern ist modellbedingt gewollt und eine warentypische Eigenschaft. Alle Maßangaben sind ca. Maße und können geringfügig abweichen. Ausführungen der abgebildeten Modelle sowie deren Skizzen sind unverbindlich und können sich ändern. Technische Änderungen an unseren Produkten behalten wir uns vor. Gleiches gilt für Preisirrtümer. Maßgebend ist der aktuelle Stand der Kollektion. Die Liegeflächen-Maße (falls Schlaffunktion im Typenplan vorhanden) sind in Kombination von einem Querschläfer mit Armlehne und Spitzecke (SE) angegeben und ändern sich geringfügig in Kombination mit anderen Typen. Holz ist ein Naturprodukt und eventuelle Farbabweichungen oder Maserungen können nicht beeinflusst werden und stellen keinen Reklamationsgrund dar.

Hinweis für Träger von Herzschrittmachern: Alle eingebauten Elektromotoren entsprechen den DIN- und VDE Vorschriften. Wir empfehlen, um eventuellen Problemen vorzubeugen, den Arzt zu befragen.



Nr.	Artikel	Bild	Beschreibung	Preise							
				B + CHARLY + HOLIDAY	C	D	E	F	G	H	I
				Federkern	Federkern	Federkern	Federkern	Federkern	Federkern	Federkern	Federkern
				Boxspring	Boxspring	Boxspring	Boxspring	Boxspring	Boxspring	Boxspring	Boxspring
Kombinationen											
1	siehe Beschreibung		<p>2SL= 2-Sitzer mit Schubkasten, Armlehne links; PELRR = Trapezecke links mit Relaxrücken beidseitig; 2,5APEREL= 2,5-Sitzer mit Trapez-Querschläfer-Funktion rechts, ohne Armlehnen; CanMoR= Canape mit Motor, Armlehne rechts; 1Ho= Sessel mit ausziehbarem Hocker</p> <p>Liegefläche: 263 x 123 cm</p>								
2	siehe Beschreibung		<p>AhoFL = Anstelhocker aufklappbar links; KSL 2SEL = 2-Sitzer mit Schubkasten, ohne Armlehnen, Kopfstütze links; PELRR = Trapezecke links mit Relaxrücken beidseitig; 3APER KSR = 3-Sitzer mit Trapez-Querschläfer-Funktion, Armlehne und Kopfstütze rechts; 1 = Sessel</p> <p>Liegefläche: 231 x 123 cm</p>								
3	siehe Beschreibung		<p>CanL = Canape, Armlehne links; 2,5APELEL = 2,5-Sitzer mit Trapez-Querschläfer-Funktion links, ohne Armlehnen; PER = Trapezecke rechts; 2SEL = 2-Sitzer mit Schubkasten, ohne Armlehnen; AhoFR = Anstelhocker aufklappbar rechts; 1 = Sessel</p> <p>Liegefläche: 263 x 123 cm</p>								

Nr.	Artikel	Bild	Nr.	Artikel	Bild	B	H	T	Beschreibung	Preise								
										B + CHARLY + HOLIDAY	C	D	E	F	G	H	I	
										Federkern	Federkern	Federkern	Federkern	Federkern	Federkern	Federkern	Federkern	
Boxspring	Boxspring	Boxspring	Boxspring	Boxspring	Boxspring	Boxspring	Boxspring											
38	CanFL		39	CanFR		80	91	163	Canape aufklappbar, mit integriertem Bettkasten, Armlehne links oder rechts, Rücken echt, (10 cm Abstand zur Wand nötig - mit KS zusätzlichen Abstand beachten)									
40	CanMoL		41	CanMoR		86	91	163 - 200	Canape mit Motor verstellbar bis zur Relaxposition (Bedienung per Handschalter), Armlehne links oder rechts, Rücken echt (Mit Kopfstütze zusätzlichen Abstand beachten!)									
Zwischenelement																		
42	3EL					178	91	91	3-Sitzer Zwischenelement, ohne Armlehnen									
43	2,5EL					150	91	91	2,5-Sitzer Zwischenelement, ohne Armlehnen									
44	2EL					120	91	91	2-Sitzer Zwischenelement, ohne Armlehnen, Rücken echt									

Nr.	Artikel	Bild	Nr.	Artikel	Bild	B	H	T	Beschreibung	Preise								
										B + CHARLY + HOLIDAY	C	D	E	F	G	H	I	
										Federkern	Federkern	Federkern	Federkern	Federkern	Federkern	Federkern	Federkern	
Boxspring	Boxspring	Boxspring	Boxspring	Boxspring	Boxspring	Boxspring	Boxspring											
45	2SEL					120	91	91	2-Sitzer Zwischenenelement mit integriertem Schubkasten, ohne Armlehnen, Rücken echt									
46	1,5EL					82	91	91	1,5-Sitzer Zwischenenelement, ohne Armlehnen, Rücken echt									
47	1,5SEL					82	91	91	1,5-Sitzer Zwischenenelement mit integriertem Schubkasten, ohne Armlehnen, Rücken echt									
48	1EL					62	91	91	1-Sitzer Zwischenenelement, ohne Armlehnen, Rücken echt									
49	1SEL					62	91	91	1-Sitzer Zwischenenelement mit integriertem Schubkasten, ohne Armlehnen, Rücken echt									
Ecke																		
50	SE					87	91	87	Spitzecke, Rücken echt, nicht mit Trapez-Querschläfer möglich									

