

# planoFORM Este



# Highlights

## planoFORM Este

Sichtholzrahmen in  
wählbarer Ausführung

Rücken echt bezogen

Sitztiefenverstellung  
optional



ESTE


plano|FORM<sup>®</sup>  
Ihr Polstermöbelspezialist





**Modellbeschreibung:**

**Gestell:** Hartholz und andere Holzwerkstoffe - Sichtholzrahmen in 2 Ausführungen  
**Sitz:** SOFTSitz = zwei Kaltschaumqualitäten in unterschiedlichen Härten und Höhen in Sandwichbauweise vereint ummantelt mit Polstervlies auf dauerelastischen Wellenfedern  
**Rücken:** hochelastische Polstergurte mit hochwertigem Polyätherschaum  
 Alle Typen sind im Rücken echt bezogen!  
**Armteil:** Sitztiefenverstellung für individuelle Sitztiefe / gegen Aufpreis lieferbar  
 Armteilverstellung mit Rasterfunktion / gegen Aufpreis lieferbar  
**Bezugstoff:** Modell ist nur einfarbig lieferbar



**ca. Massangaben in cm**

<b>Höhe:</b>	89
<b>Tiefe:</b>	112
<b>Sitzhöhe:</b>	43
<b>Sitztiefe Standard:</b>	68
<b>Sitztiefe mit ST:</b>	53
<b>Armlehne:</b>	36

**Fußausführungen preisgleich - Höhe ca. 16 cm**





**Metallfuß schwarz**



**Metallfuß chromfarbig**

**Sichtholzrahmen**

Der Sichtholzrahmen ist wählbar in der Holzausführung  
 Wildeiche geölt  oder Kernbuche .

**Fadenausführungen preisgleich**



**Doppelsteppnaht mit Kontrastfaden beige**



**Doppelsteppnaht ohne Kontrastfaden**

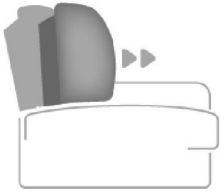
Sollte keine Angabe der Fadenausführungen erfolgen, bestätigen wir die Standardausführung: Doppelsteppnaht - mit Kontrastfaden beige

**Bitte alle erforderlichen Vorgaben zu einer Bestellung beachten. Beginnen Sie Ihre Angaben mit der davorstehend linken Type. (Bitte Stellskizze mitsenden)**

Die Nahtverarbeitung oder Notwendigkeit zusätzlicher/geänderter Nähte kann im Vergleich zwischen der Stoff-/Lederausführung unterschiedlich ausfallen. Faltenbildung ist ein normaler Prozess. Diese stellt keinen Qualitätsmangel dar, sondern ist modellbedingt gewollt und eine warentypische Eigenschaft. Alle Maßangaben sind ca. Maße und können geringfügig abweichen. Ausführungen der abgebildeten Modelle sowie deren Skizzen sind unverbindlich und können sich ändern. Technische Änderungen an unseren Produkten behalten wir uns vor. Gleiches gilt für Preisirrtümer. Maßgebend ist der aktuelle Stand der Kollektion. Die Liegeflächen-Maße (falls Schlaffunktion im Typenplan vorhanden) sind in Kombination von einem Querschläfer mit Armlehne und Spitzecke(SE) angegeben und ändern sich geringfügig in Kombination mit anderen Typen. Holz ist ein Naturprodukt und evtl. Farbabweichungen oder Maserungen können nicht beeinflusst werden und stellen keinen Reklamationsgrund dar. Hinweis für Träger von Herzschrittmachern: Alle eingebauten Elektromotoren entsprechen den DIN- und VDE Vorschriften. Wir empfehlen, um eventuellen Problemen vorzubeugen, den Arzt zu befragen.

## Beschreibung Funktionen

## Sitztiefenverstellung (ST) ★ - gegen Aufpreis

















Durch leichtes Anheben und Vorziehen des Rückenkissens gestalten Sie eine weitere Sitztiefe.  
In der jeweiligen Type nur komplett und nicht individuell bestellbar.

## Armteil mit Rasterverstellung (AV) - gegen Aufpreis




möglich in allen Elementen

Nr.	Artikel	Bild	Beschreibung	Preise						
				B	C	D	E	F	G	H
<b>Kombinationen</b>										
1	siehe Beschreibung		AVL 3L ST = 3-Sitzer mit Sitztiefenverstellung und Armteilverstellung links; CanGR ST AVR = Canape gerade mit Sitztiefenverstellung und Armteilverstellung rechts							

Nr.	Artikel	Bild	Nr.	Artikel	Bild	B	H	T	Beschreibung	Preise								
										B	C	D	E	F	G	H	I	
<b>Sofa / Canapé</b>																		
2	3					232	89	112	3-Sitzer, Rücken echt									
3	2,5					206	89	112	2,5-Sitzer, Rücken echt									
<b>Abschlusselement</b>																		
4	3L		5	3R		196	89	112	3-Sitzer Armlehne links oder rechts, Rücken echt									
6	2,5L		7	2,5R		170	89	112	2,5-Sitzer Armlehne links oder rechts, Rücken echt									
8	AhoL2		9	2AhoR		170	89	112	2-Sitzer mit Anstelhocker links oder rechts, Rücken echt									
10	AhoL1,5		11	1,5AhoR		144	89	112	1,5-Sitzer mit Anstelhocker links oder rechts, Rücken echt									
12	CanGL		13	CanGR		126	89	187	Canapé gerade, Armlehne links oder rechts, Rücken echt									
14	KOGL		15	KOGR		112	89	234	Kombielement gerade links oder rechts mit Anstelhocker, Rücken echt; -ST im Eckteil nicht möglich-									



Nr.	Artikel	Bild	Nr.	Artikel	Bild	B	H	T	Beschreibung	Preise							
										B	C	D	E	F	G	H	I
24	Stoffmetrage lfd. Meter								ca. 140 cm breit; ab 0,5 Meter und in 10 cm Schritten bestellbar								