

MONDO Maestra



MONDO®

Highlights

MONDO Maestra

WallAway- und weitere
Funktionen optional

verschiedene Armlehnen-
varianten wählbar

5 Jahre MONDO-Garantie



Wegen unterschiedlicher MwSt.-Sätze, Transport- und Abwicklungskosten hat außerhalb Deutschlands die jeweilige nationale Preisliste Gültigkeit.

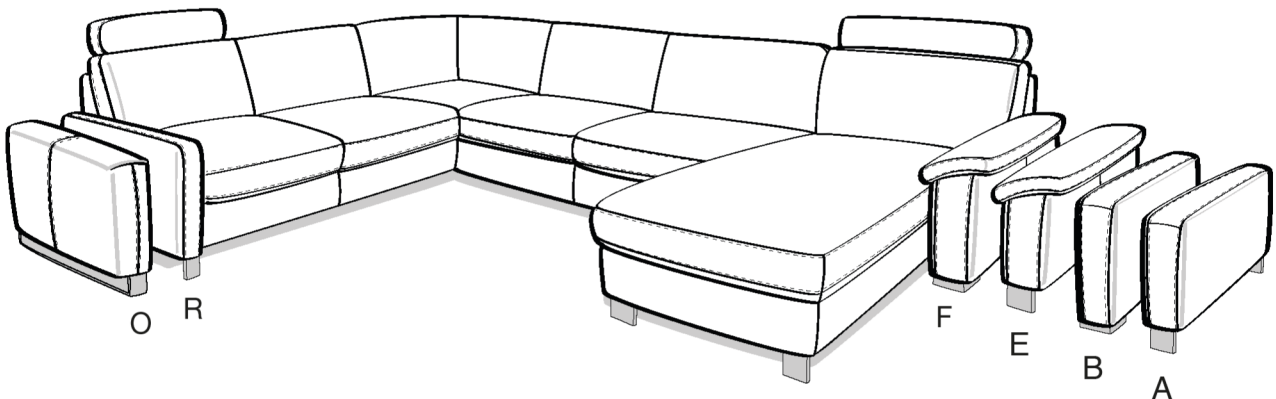
MONDO®

MONDO Maestra



Das bietet MONDO Maestra:

- WallAway-Relaxfunktion (1-motorisch)
- 6 Armteilausführungen (bodennah & bodenfrei)
- Relaxrücken (rechts und links)
- Bettfunktion
- motorisches Canapé
- Anstellhocker aufklappbar
- verschiedene Stauraummöglichkeiten
- 3 Sitzhärten (weich, mittel, fest) mit angepasstem Rückenkomfort
- HSL-/H2L-Sitzkomfort
- 3 Sitzbreiten und 2 Sitzhöhen
- extra breites Canape



Qualität

Hochwertige Materialien, sorgfältige Verarbeitung und intelligente Funktionen garantieren dauerhaften Komfort. Innovative Techniken, zeitgemäßes Design und funktionelle Detaillösungen belegen den hohen Anspruch von MONDO.

www.mondo-moebel.de

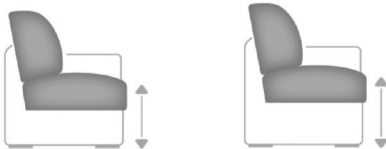


Modellbeschreibung

MONDO® MAESTRA ist ein umfangreiches Polstermöbel-Planungsprogramm mit einzeln verstellbaren Kopfteilen und individuellen Relax-, sowie Stauraumfunktionen. Gegen Aufpreis ist eine WallAway-Funktion erhältlich. Die Sofa-Elemente lassen sich zu 2-, 2,5- und 3-Sitzern kombinieren, aber auch zu ganzen Sitzlandschaften mit Canapé, Rundecke und XXL-Hockern. Lose Kissen in zwei Maßen unterstützen das Komfort-erlebnis.

Ergonomie

2 Sitzhöhen: 46 oder 48 cm



Höhe: 85 oder 87 cm
Tiefe: 95 cm
Relaxtiefe: 175 cm
Sitzhöhe: 46 oder 87 cm
Sitztiefe: 53 cm
Armlehne A+B: 17 cm
Armlehne E+F: 25 cm
Armlehne O: 21 cm
Armlehne R: 13 cm

Wichtiger Hinweis zu den Maßangaben:

Die Maße in der Preisliste sind für Armlehne A und B angegeben.

Für Armlehne E und F rechnen Sie bitte pro Armlehne 8 cm dazu!

Für Armlehne O rechnen Sie bitte 4 cm dazu!

Für Armlehne R bitte pro Armlehne 4 cm abziehen!

Nahtbilder



Kappnaht
Ton in Ton



Kontrastkappnaht
in der Fadenfarbe Beige

Farb- und Modellabweichungen bzw. die Korrektur von irrtümlichen Angaben behalten wir uns vor.

Sitzhärten

- Sitzhärte wahlweise in HSL (F1 weich) oder H2L (F2 - mittel und F3 - fest) ohne Mehrpreis. Bitte grundsätzlich angeben! Empfehlung: F2



F1-weich



F2-mittel




F3-fest



leger gepolstert

Sitzhärten mit angepasstem Rücken



F1 - weich

HUKLA Superflex HSL: hochwertiger Formkaltschaum Sitz in Kombination mit einem softigen Polyätherschaumkern und mit einer Hülle aus Softwatte abgedeckt.

Diese Polstervariante hat einen gewollten legeren Charakter und die Falten gehören zu dieser Verarbeitungsart und stellen somit keinen Reklamationsgrund dar.



F2 - mittel

HUKLA Superflex H2L: hochwertiger Formkaltschaum Sitz mit voll durchgeschäumten Federkern in Kombination mit einem softigen Polyätherschaum in Sandwichaufbau verfeinert als Rückenkissen.



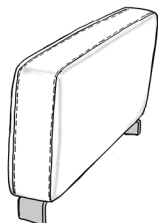
F3 - fest

HUKLA Superflex H2L: hochwertiger Formkaltschaum Sitz mit voll durchgeschäumten Federkern in Kombination mit einem Kaltschaum Rückenkissen.

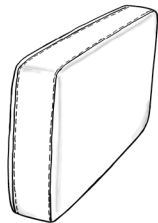
Generell ummantelt mit Polstervlies und Sitzaufbau auf dauerelastischen Wellenfedern aufgebaut.

Farb- und Modellabweichungen bzw. die Korrektur von irrtümlichen Angaben behalten wir uns vor.

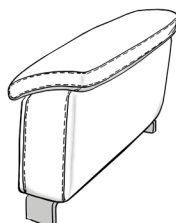
Armteilausführungen



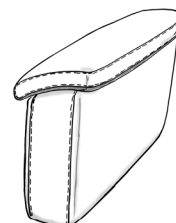
Armlehne A
(Breite 17 cm)
kubisch / bodenfrei



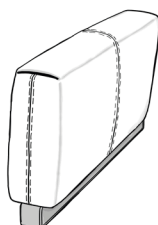
Armlehne B
(Breite 17 cm)
kubisch / bodennah



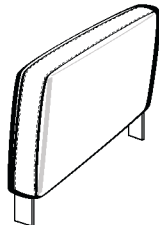
Armlehne E
(Breite 25 cm)
Auflage / bodenfrei



Armlehne F
(Breite 25 cm)
Auflage / bodennah



Armlehne O
(Breite 21 cm)
kubisch / bodenfrei



Armlehne R
(Breite 13 cm)
kubisch / bodenfrei

Bei E + F Armteilverstellung gegen Aufpreis möglich.

Die bodenfreie Armlehne O ist nur in den Fußformen Metallkufe chrom, Metallkufe schwarz, Metallfuß chrom, Metallfuß schwarz, Metall-Profilfuß, Metall-Profilfuß schwarz oder Holzfuß lieferbar.

Die bodenfreie Armlehne R ist nur in den Fußformen schmaler Holzfuß, schmaler Metallfuß chrom oder schmaler Metallfuß schwarz lieferbar.

Farb- und Modellabweichungen bzw. die Korrektur von irrtümlichen Angaben behalten wir uns vor.

Fußausführungen

Fußausführungen für bodenfreie Armteile A, E und O (Höhe ca. 11 oder 13 cm)



Metall-Profilfuß



Metall-Profilfuß
schwarz



Metallfuß
chrom



Metallfuß
schwarz



Metall-
Zylinder



Holzfuß

**NICHT bei
Armteil O
möglich!**

Fußausführungen für bodenfreies Armteil R (Höhe ca. 11 oder 13 cm)



schmaler
Holzfuß



schmaler
Metallfuß chrom



schmaler
Metallfuß schwarz

Fußausführungen für bodenfreies Armteil O (Höhe ca. 11 oder 13 cm)



Metallkufe
chrom



Metallkufe
schwarz

Fußausführungen für bodennahe Armteile B und F (Höhe ca. 3,5 cm)



Metall



Holz

Bei den bodennahen Armlehnen B und F in der Formationskombination mit Anstellocker, Hocker, Kombielement oder Canape wird generell im vorderen Blendenbereich bei der Wahlmöglichkeit METALL der Metall-Profilfuß und bei HOLZ der schmale Holzfuß verarbeitet.

Farbtöne für wählbare Holzfarben:

BUCHE



P48 Eichefarben maron

EICHE



P58 Eiche bianco

Farb- und Modellabweichungen bzw. die Korrektur von irrtümlichen Angaben behalten wir uns vor.

Funktionen

- WallAway-Funktion, 1-motorisch, pro Sitz wählbar (gegen Aufpreis)
- motorisches Canapé
- Relaxrücken in der Ecke beidseitig
- Anstellhocker mit Stauraum
- motorische Vorziehbank (gegen Aufpreis)
- Kopfstütze
- Bettfunktion
- Armteilverstellung (gegen Aufpreis)

WallAway-Funktion:

Die Kopfstütze in die gewünschte Position einstellen. DURCH bestätigen des Touch-Buttons fährt die Beinauflage auf Sitzhöhe und der Sitz zusätzlich einige Zentimeter nach oben, sowie nach vorne in eine Relax-Position; hierbei bleibt der Rücken wandfrei. Der Rücken fährt nun anschließend weiter bis zur Liegeposition und der Sitz fährt in dieser Bewegung weiter mit nach vorne und oben. Der Rücken bleibt weiterhin wandfrei.

Individuelle Zusammenstellung der einzelnen Sitzfunktion in den Typen möglich (siehe Aufpreise).

Bitte denken Sie an die Bestellung der Kopfstütze.



WallAway-Funktion



Kopfstütze



motorisches Canapé



motorische Vorziehbank



Anstellhocker mit Stauraum



Touch-Button zur elektromotorischen Funktionen

Gestellkonstruktion

Gestell:	Hartholz und andere Holzwerkstoffe
Sitz/Rücken:	Superflex HSL; hochwertiger Formkaltschaum (F1 oder H2L hochwertiger Formkaltschaum (F2 + F3) ummantelt mit Polyesterfließ auf dauerelelastische Wellenfedern HSL/H2L-Wahlweise in 3 verschiedenen Sitzhärten (ohne Mehrpreis) mit angepasstem Rückenkomfort. Bitte grundsätzlich angeben! Empfehlung: F2 - mittel, 2 Sitzhöhen (46 oder 48 cm)
Rücken:	hochelastische Polstergurte mit hochwertigem Kaltschaum / Polyätherschaum. Modell ist nur einfarbig lieferbar
Stoff:	Alle Typen sind echt bezogen! (außer 2,5- und 3-Sitzer mit und ohne Armlehnen). Gegen Aufpreis auch Rücken echt lieferbar.
Leder:	Alle Typen sind im Rücken unecht bezogen! (außer Sessel und 2-Sitzer mit 2 Armlehnen).
Bezugsstoff/Leder:	Modelltyp nur einfarbig lieferbar.

Faltenbildung ist ein normaler Prozess. Diese stellt keinen Qualitätsmangel dar, sondern ist modellbedingt gewollt und eine warentypische Eigenschaft.

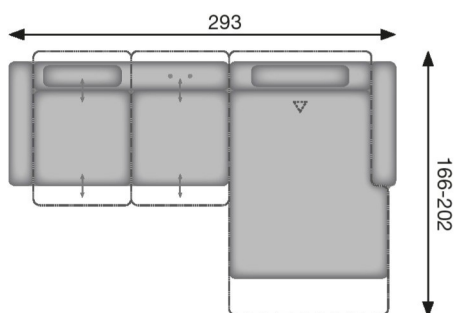
Ca.-Maßangaben in cm und Ausführungen der abgebildeten Modelle sowie deren Skizzen sind unverbindlich und können sich ändern. Deshalb müssen wir uns Preisirrtümer, technische Veränderungen und deren Liefermöglichkeiten vorbehalten.

Maßgebend ist der aktuelle Stand der Kollektion.

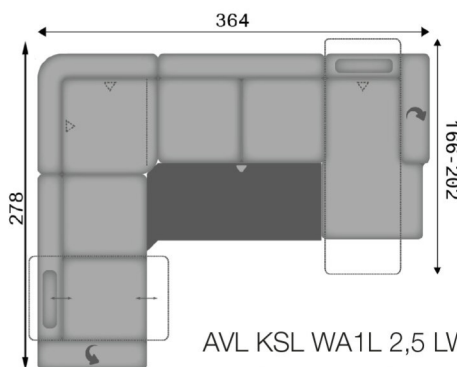
Kombinationsbeispiele

Es handelt sich hier um Kombinations-Beispiele aus einer Vielzahl an Zusammenstellungs-Möglichkeiten.

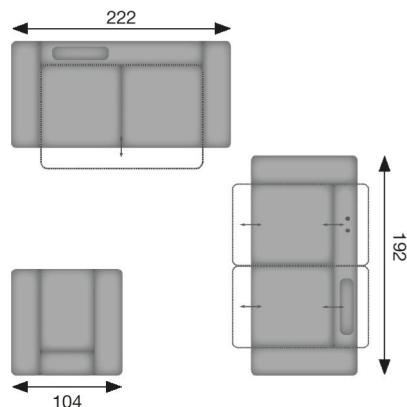
...L	links	...Mo	Motor
...R	rechts	...W	WallAway-Funktion / Type für WallAway-Funktion
...EL	Element	*...WA1	WallAway-Funktion 1-motorisch / gegen Aufpreis / zweiteilige Lieferung 🇨🇭
...Aho	Element mit Anstellhocker	Akku	für kabellose Funktion gegen Aufpreis
...A	Querschläfer-Funktion	...AV	Armteilverstellung / gegen Aufpreis
...APE	Trapezquerschläfer	...VZMO	Vorziehbank motorisch / gegen Aufpreis ■
SE...	Spitzecke für Bettfunktion	KS60	Kopfstütze 60 cm (für Elementbreite 60 cm) - nicht wählbar
SEG...	Spitzecke groß	KS75	Kopfstütze 75 cm (für Elementbreite 75 cm und 90 cm) - nicht wählbar
PE...	Trapezecke	PKS	Premiumkopfstütze
...RR	Relaxfunktion	KSV	Kopfstützenvorrichtung
Can...	Canapé für Bettfunktion	Ho	Hocker
CanG...	Canapé gerade	HoF	Hocker mit Funktion (Stauraum)
CanXL...	Canapé XL für Bettfunktion	XXLHo	großer Hocker
CanGXL...	Canapé XL gerade	XXLHoF	großer Hocker mit Funktion (Stauraum)
...F	Aufklappfunktion (Stauraum)		
...KO	Kombielement für Bettfunktion		
...KOG	Kombielement gerade		



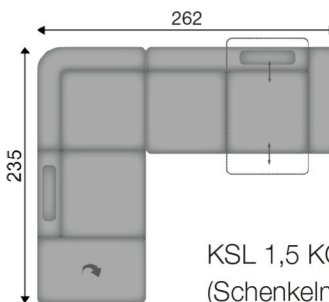
KSL WA1L 2,5 LW WA1R KSVR -
CanGXL MoR KS
(Schenkelmaße mit Armteil A angeben)



AVL KSL WA1L 2,5 LW - PELRR
- 2,5APEREL - CanMoR KS AVR
(Schenkelmaße mit Armteil F
angegeben)



KSL 3 VZMO - KSVL WA1L 2,5W WA1R KSR - Sessel
(Maße mit Armteil O angeben)



KSL 1,5 KOGFL - 2,5 RW WA1R KSR
(Schenkelmaße mit Armteil A angeben)

Typenübersicht

Sofa / Canapé



4
3-Sitzer, feste Standardausführung; VZMO gegen Aufpreis möglich
214 / 85 oder 87 / 95



4.1
3-Sitzer, NUR in Kombination mit *WA-Fkt. gegen Aufpreis
- zweigeteilte Lieferung -
214 / 85 oder 87 / 95



5
2,5-Sitzer, feste Standardausführung; VZMO gegen Aufpreis möglich
184 / 85 oder 87 / 95



6
2,5-Sitzer, NUR in Kombination mit *WA-Fkt. gegen Aufpreis
- zweigeteilte Lieferung -
184 / 85 oder 87 / 95



6.1
Recamiere 2,5-sitzig links, feste Standardausführung; VZMO gegen Aufpreis möglich - NICHT mit WA-Fkt. möglich -
214 / 85 oder 87 / 95



6.2
Recamiere 2,5-sitzig rechts, feste Standardausführung; VZMO gegen Aufpreis möglich - NICHT mit WA-Fkt. möglich -
214 / 85 oder 87 / 95



6.3
Recamiere 2,5-sitzig links, Anstelhocker aufklappbar feste Standardausführung - NICHT mit WA-Fkt. möglich -
214 / 85 oder 87 / 95



6.4
Recamiere 2,5-sitzig rechts, Anstelhocker aufklappbar feste Standardausführung - NICHT mit WA-Fkt. möglich -
214 / 85 oder 87 / 95



7
2-Sitzer, Rücken echt; feste Standardausführung
154 / 85 oder 87 / 95



8
2-Sitzer, Rücken echt; NUR in Kombination mit *WA-Fkt. gegen Aufpreis
- zweigeteilte Lieferung -
158 / 85 oder 87 / 95

Sessel



9
Sessel, Rücken echt
96 / 85 oder 87 / 95



10
Sessel, Rücken echt; NUR in Kombination mit *WA-Fkt. gegen Aufpreis
- zweigeteilte Lieferung -
94 / 85 oder 87 / 95

Abschlusselement



11
3-Sitzer, Armlehne links; feste Standardausführung, VZMO gegen Aufpreis möglich
197 / 85 oder 87 / 95



12
3-Sitzer, Armlehne rechts; feste Standardausführung, VZMO gegen Aufpreis möglich
197 / 85 oder 87 / 95



12.1
3-Sitzer, Armlehne links; NUR in Kombination mit *WA-Fkt. gegen Aufpreis
- zweigeteilte Lieferung -
197 / 85 oder 87 / 95



12.2
3-Sitzer, Armlehne rechts; NUR in Kombination mit *WA-Fkt. gegen Aufpreis
- zweigeteilte Lieferung -
179 / 85 oder 87 / 95



13
2,5-Sitzer, Armlehne links; feste Standardausführung, VZMO gegen Aufpreis möglich
167 / 85 oder 87 / 95



14
2,5-Sitzer, Armlehne links; feste Standardausführung, VZMO gegen Aufpreis möglich
167 / 85 oder 87 / 95

Typenübersicht

Abschlusselement



15
2,5-Sitzer Armlehne rechts; NUR in Kombination mit *WA-Fkt. gegen Aufpreis - zweigeteilte Lieferung - 167 / 85 oder 87 / 95



16
2,5-Sitzer, Armlehne rechts; NUR in Kombination mit *WA-Fkt. gegen Aufpreis - zweigeteilte Lieferung - 167 / 85 oder 87 / 95



17
2-Sitzer, Armlehne links; feste Standardausführung 137 / 85 oder 87 / 95



18
2-Sitzer, Armlehne rechts; feste Standardausführung 137 / 85 oder 87 / 95



19
2-Sitzer, Armlehne links; NUR in Kombination mit *WA-Fkt. gegen Aufpreis - zweigeteilte Lieferung - 137 / 85 oder 87 / 95



20
2-Sitzer, Armlehne rechts; NUR in Kombination mit *WA-Fkt. gegen Aufpreis - zweigeteilte Lieferung - 137 / 85 oder 87 / 95



20.1
1,5-Sitzer XXL, Armlehne links; feste Standardausführung, VZMO gegen Aufpreis möglich 125 / 85 oder 87 / 95



20.2
1,5-Sitzer XXL, Armlehne rechts; feste Standardausführung, VZMO gegen Aufpreis möglich 125 / 85 oder 87 / 95



21
1,5-Sitzer, Armlehne links; feste Standardausführung 99 / 85 oder 87 / 95



22
1,5-Sitzer, Armlehne rechts; feste Standardausführung 99 / 85 oder 87 / 95



23
1,5-Sitzer, Armlehne links; nur in Kombination mit *WA-Fkt. gegen Aufpreis - zweigeteilte Lieferung - 97 / 85 oder 87 / 95



24
1,5-Sitzer, Armlehne rechts; nur in Kombination mit *WA-Fkt. gegen Aufpreis - zweigeteilte Lieferung - 97 / 85 oder 87 / 95



25
1-Sitzer, Armlehne links; feste Standardausführung; NICHT in Verbindung mit Eck-/Querschläferkombination möglich 79 / 85 oder 87 / 95



26
1-Sitzer, Armlehne rechts; feste Standardausführung; NICHT in Verbindung mit Eck-/Querschläferkombination möglich 79 / 85 oder 87 / 95



27
1-Sitzer, Armlehne links; NUR in Kombination mit *WA-Fkt. gegen Aufpreis; nicht in Verbindung mit Eck-/Querschläferkombination möglich 77 / 85 oder 87 / 95



28
1-Sitzer, Armlehne rechts; NUR in Kombination mit *WA-Fkt. gegen Aufpreis; nicht in Verbindung mit Eck-/Querschläferkombination möglich 77 / 85 oder 87 / 95



29
2-Sitzer mit Anstelhocker links 180 / 85 oder 87 / 95



30
2-Sitzer mit Anstelhocker rechts 180 / 85 oder 87 / 95



31
2-Sitzer mit Anstelhocker aufklappbar links 180 / 85 oder 87 / 95



32
2-Sitzer mit Anstelhocker aufklappbar rechts 180 / 85 oder 87 / 95



33
1,5-Sitzer mit Anstelhocker links 142 / 85 oder 87 / 95



34
1,5-Sitzer mit Anstelhocker rechts 142 / 85 oder 87 / 95



35
1,5-Sitzer mit Anstelhocker aufklappbar links 142 / 85 oder 87 / 95



36
1,5-Sitzer mit Anstelhocker aufklappbar rechts 142 / 85 oder 87 / 95



37
1-Sitzer mit Anstelhocker links 122 / 85 oder 87 / 95



38
1-Sitzer mit Anstelhocker rechts 122 / 85 oder 87 / 95



39
1-Sitzer mit Anstelhocker aufklappbar links 122 / 85 oder 87 / 95



40
1-Sitzer mit Anstelhocker aufklappbar rechts 122 / 85 oder 87 / 95



41
Anstelhocker fest links, NICHT direkt an Ecken und nicht separat stellbar 60 / 46 oder 48 / 95



42
Anstelhocker fest rechts, NICHT direkt an Ecken und nicht separat stellbar 60 / 46 oder 48 / 95

Typenübersicht

Abschlusselement



43
Canapé gerade, Armlehne links - NICHT in Verbindung mit Elementen mit Bettfunktion möglich (Bei Armlehne E und F zusätzlich 4 cm zu den 8 cm Breitenunterschied aufrechnen)
104 / 85 oder 87 / 166



44
Canapé gerade, Armlehne rechts - NICHT in Verbindung mit Elementen mit Bettfunktion möglich (Bei Armlehne E und F zusätzlich 4 cm zu den 8 cm Breitenunterschied aufrechnen)
104 / 85 oder 87 / 166



45
Canapé gerade, mit Motor, verstellbar bis zur Relaxfunktion (Bedienung über Touch), Armlehne links NICHT in Verbindung mit Elementen mit Bettfunktion möglich (Bei Armlehne E und F zusätzlich 4 cm zu den 8 cm Breitenunterschied aufrechnen)
104 / 85 oder 87 / 166-202



46
Canapé gerade, mit Motor, verstellbar bis zur Relaxfunktion (Bedienung über Touch), Armlehne rechts NICHT in Verbindung mit Elementen mit Bettfunktion möglich (Bei Armlehne E und F zusätzlich 4 cm zu den 8 cm Breitenunterschied aufrechnen)
104 / 85 oder 87 / 166-202



47
Canapé Armlehne links -NICHT in Verbindung mit Elementen mit WA- oder VZ-Funktion möglich (Bei Armlehne E und F zusätzlich 4 cm zu den 8 cm Breitenunterschied aufrechnen)
99 / 85 oder 87 / 166



48
Canapé Armlehne rechts -NICHT in Verbindung mit Elementen mit WA- oder VZ-Funktion möglich (Bei Armlehne E und F zusätzlich 4 cm zu den 8 cm Breitenunterschied aufrechnen)
99 / 85 oder 87 / 166



49
Canapé mit Motor, verstellbar bis zur Relaxfunktion (Bedienung über Touch), Armlehne links - NICHT in Verbindung mit Elementen mit WA- oder VZ-Funktion möglich (Bei Armlehne E und F zusätzlich 4 cm zu den 8 cm Breitenunterschied aufrechnen)
99 / 85 oder 87 / 166-202



50
Canapé mit Motor, verstellbar bis zur Relaxfunktion (Bedienung über Touch), Armlehne rechts - NICHT in Verbindung mit Elementen mit WA- oder VZ-Funktion möglich (Bei Armlehne E und F zusätzlich 4 cm zu den 8 cm Breitenunterschied aufrechnen)
99 / 85 oder 87 / 166-202



50.1
Canapé XL gerade mit Motor, verstellbar bis zur Relaxfunktion (Bedienung über Touch), Armlehne links - NICHT in Verbindung mit Elementen mit Bettfunktion möglich (Bei Armlehne E und F zusätzlich 4 cm zu den 8 cm Breitenunterschied aufrechnen)
130 / 85 oder 87 / 166



50.2
Canapé XL gerade mit Motor, verstellbar bis zur Relaxfunktion (Bedienung über Touch), Armlehne rechts - NICHT in Verbindung mit Elementen mit Bettfunktion möglich (Bei Armlehne E und F zusätzlich 4 cm zu den 8 cm Breitenunterschied aufrechnen)
130 / 85 oder 87 / 166



50.3
Canapé XL gerade mit Motor, verstellbar bis zur Relaxfunktion (Bedienung über Touch), Armlehne links - NICHT in Verbindung mit Elementen mit Bettfunktion möglich (Bei Armlehne E und F zusätzlich 4 cm zu den 8 cm Breitenunterschied aufrechnen)
130 / 85 oder 87 / 166-202



50.3
Canapé XL gerade mit Motor, verstellbar bis zur Relaxfunktion (Bedienung über Touch), Armlehne rechts - NICHT in Verbindung mit Elementen mit Bettfunktion möglich (Bei Armlehne E und F zusätzlich 4 cm zu den 8 cm Breitenunterschied aufrechnen)
130 / 85 oder 87 / 166-202



50.5
Canapé XL, Armlehne links - NICHT in Verbindung mit Elementen mit WA- oder VZ-Funktion möglich (Bei Armlehne E und F zusätzlich 4 cm zu den 8 cm Breitenunterschied aufrechnen)
125 / 85 oder 87 / 166



50.5
Canapé XL, Armlehne rechts - NICHT in Verbindung mit Elementen mit WA- oder VZ-Funktion möglich (Bei Armlehne E und F zusätzlich 4 cm zu den 8 cm Breitenunterschied aufrechnen)
125 / 85 oder 87 / 166




50.7
Canapé XL mit Motor, verstellbar bis zur Relaxfunktion (Bedienung über Touch), Armlehne links - NICHT in Verbindung mit Elementen mit WA- oder VZ-Funktion möglich (Bei Armlehne E und F zusätzlich 4 cm zu den 8 cm Breitenunterschied aufrechnen)
125 / 85 oder 87 / 166-202



50.8
Canapé XL mit Motor, verstellbar bis zur Relaxfunktion (Bedienung über Touch), Armlehne rechts - NICHT in Verbindung mit Elementen mit WA- oder VZ-Funktion möglich (Bei Armlehne E und F zusätzlich 4 cm zu den 8 cm Breitenunterschied aufrechnen)
125 / 85 oder 87 / 166-202



51
Kombielement gerade mit Anstelhocker links - NICHT in Verbindung mit Elementen mit Bettfunktion möglich
95 / 85 oder 87 / 235



52
Kombielement gerade mit Anstelhocker rechts - NICHT in Verbindung mit Elementen mit Bettfunktion möglich
95 / 85 oder 87 / 235

Typenübersicht

Abschlusselement



53
Kombielement gerade mit Anstelhocker aufklappbar links - NICHT in Verbindung mit Elementen mit Bettfunktion möglich
95 / 85 oder 87 / 235



54
Kombielement gerade mit Anstelhocker aufklappbar rechts - NICHT in Verbindung mit Elementen mit Bettfunktion möglich
95 / 85 oder 87 / 235



55
Kombielement gerade mit Anstelhocker aufklappbar links - NICHT in Verbindung mit Elementen mit WA- oder VZ-Funktion möglich
90 / 85 oder 87 / 235



56
Kombielement gerade mit Anstelhocker aufklappbar rechts - NICHT in Verbindung mit Elementen mit WA- oder VZ-Funktion möglich
90 / 85 oder 87 / 235



57
Kombielement mit Anstelhocker aufklappbar links - NICHT in Verbindung mit Elementen mit WA- oder VZ-Funktion möglich
90 / 85 oder 87 / 235



58
Kombielement mit Anstelhocker aufklappbar rechts - NICHT in Verbindung mit Elementen mit WA- oder VZ-Funktion möglich
90 / 85 oder 87 / 235

Zwischenelement



60
2,5-Sitzer, ohne Armlehnen; feste Standardausführung, VZMO gegen Aufpreis möglich
150 / 85 oder 87 / 95



61
2,5-Sitzer Zwischenelement, ohne Armlehnen; NUR in Kombination mit *WA-Fkt. gegen Aufpreis - zweiteilige Lieferung -
150 / 85 oder 87 / 95



62
2-Sitzer, ohne Armlehnen, feste Standardausführung
120 / 85 oder 87 / 95



63
2-Sitzer Zwischenelement, ohne Armlehnen, NUR in Kombination mit *WA-Fkt gegen Aufpreis - zweiteilige Lieferung -
120 / 85 oder 87 / 95



64
1,5-Sitzer, ohne Armlehnen, feste Standardausführung
82 / 85 oder 87 / 95



65
1,5-Sitzer Zwischenelement, ohne Armlehnen, NUR in Kombination mit *WA-Fkt. gegen Aufpreis
80 / 85 oder 87 / 95



66
1-Sitzer, ohne Armlehnen, feste Standardausführung
62 / 85 oder 87 / 95



67
1-Sitzer Zwischenelement, ohne Armlehnen, NUR in Kombination mit *WA-Fkt. gegen Aufpreis
60 / 85 oder 87 / 95

Ecke



68
Spitzecke - NICHT in Verbindung mit Elementen mit WA- oder VZMO-Funktion möglich
90 / 85 oder 87 / 90



69
Spitzecke groß - NICHT in Verbindung mit Elementen mit WA- oder VZMO-Funktion möglich
95 / 85 oder 87 / 95



72
Rundecke - NUR in Verbindung mit Elementen ohne bettfunktion möglich -
103 / 85 oder 87 / 103



73
Rundecke mit Relaxrücken beidseitig - NICHT in Verbindung mit Elementen mit Bettfunktion möglich -
103 / 85 oder 87 / 103



74
Trapezecke links - NUR in Verbindung mit Trapezquerschläfer möglich -
103 / 85 oder 87 / 103



75
Trapezecke rechts - NUR in Verbindung mit Trapezquerschläfer möglich -
103 / 85 oder 87 / 103

Typenübersicht

Ecke



76
Trapezecke links mit Relaxrücken beidseitig - NICHT in Verbindung mit Elementen mit Bettfunktion möglich -
103 / 85 oder 87 / 103




77
Trapezecke rechts mit Relaxrücken beidseitig - NICHT in Verbindung mit Elementen mit Bettfunktion möglich -
103 / 85 oder 87 / 103


Bettcouch / Bett- / Liege- / Schlafsofa



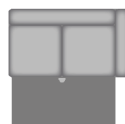
78
3-Sitzer mit Querschläfer-Funktion, Armlehne links - NUR in Verbindung mit Spitzecke, Canapé oder Kombielement möglich - (Liegefläche: 224 x 125 cm)
197 / 85 oder 87 / 95



79
3-Sitzer mit Querschläfer-Funktion, Armlehne rechts - NUR in Verbindung mit Spitzecke, Canapé oder Kombielement möglich - (Liegefläche: 224 x 125 cm)
197 / 85 oder 87 / 95



81
2,5-Sitzer mit Querschläfer-Funktion, Armlehne links - NUR in Verbindung mit Spitzecke, Canapé oder Kombielement möglich - (Liegefläche: 196 x 125 cm)
167 / 85 oder 87 / 95



82
2,5-Sitzer mit Querschläfer-Funktion, Armlehne rechts - NUR in Verbindung mit Spitzecke, Canapé oder Kombielement möglich - (Liegefläche: 196 x 125 cm)
167 / 85 oder 87 / 95



83
2,5-Sitzer mit Querschläfer-Funktion, ohne Armlehnen - NUR in Verbindung mit Spitzecke, Canapé oder Kombielement möglich - (Liegefläche: 142 x 125 cm)
150 / 85 oder 87 / 95



84
2-Sitzer mit Querschläfer-Funktion, ohne Armlehnen - NUR in Verbindung mit Spitzecke, Canapé oder Kombielement möglich - (Liegefläche: 112 x 125 cm)
120 / 85 oder 87 / 95



85
3-Sitzer mit Trapez-Querschläfer-Funktion, Armlehne links - NUR in Verbindung mit Trapezecke möglich - (Liegefläche: 237 x 125 cm)
197 / 85 oder 87 / 95



86
3-Sitzer mit Trapez-Querschläfer-Funktion, Armlehne rechts - NUR in Verbindung mit Trapezecke möglich - (Liegefläche: 237 x 125 cm)
197 / 85 oder 87 / 95



89
2,5-Sitzer mit Trapez-Querschläfer-Funktion, Armlehne links - NUR in Verbindung mit Trapezecke möglich - (Liegefläche: 209 x 125 cm)
167 / 85 oder 87 / 95



90
2,5-Sitzer mit Trapez-Querschläfer-Funktion, Armlehne rechts - NUR in Verbindung mit Trapezecke möglich - (Liegefläche: 209 x 125 cm)
167 / 85 oder 87 / 95



91
2,5-Sitzer mit Trapez-Querschläfer-Funktion, ohne Armlehnen - NUR in Verbindung mit Trapezecke möglich - (Liegefläche: 155 x 125 cm)
150 / 85 oder 87 / 95



92
2,5-Sitzer mit Trapez-Querschläfer-Funktion, ohne Armlehnen - NUR in Verbindung mit Trapezecke möglich - (Liegefläche: 155 x 125 cm)
150 / 85 oder 87 / 95



93
2-Sitzer mit Trapez-Querschläfer-Funktion ohne Armlehnen - NUR in Verbindung mit Trapezecke möglich - (Liegefläche: 125 x 125 cm)
120 / 85 oder 87 / 95



94
2-Sitzer mit Trapez-Querschläfer-Funktion ohne Armlehnen - NUR in Verbindung mit Trapezecke möglich - (Liegefläche: 125 x 125 cm)
120 / 85 oder 87 / 95

Farb- und Modellabweichungen bzw. die Korrektur von irrtümlichen Angaben behalten wir uns vor.

Typenübersicht

Hocker



95
Hocker
fest gepolstert;
NUR in Sitzhärte F2
lieferbar
60 / 46 oder 48 / 60



96
Hocker,
aufklappbar;
NUR in Sitzhärte F2
lieferbar
60 / 46 oder 48 / 60



97
XXL-Hocker,
fest gepolstert;
NUR in Sitzhärte F2
lieferbar
130 / 46 oder 48
/ 65



97
XXL-Hocker,
aufklappbar;
NUR in Sitzhärte F2
lieferbar
130 / 46 oder 48
/ 65

Kissen



99
Kissen
40x40



100
Kissen
50x50



100.1
Kissen mit
breiter Biese
52x52



100.2
Kissen mit
breiter Biese
62x62



101
Armlehnen-
kissen
48x53

Kopfstütze



102
Kopfstütze KS60
(für 1er, 2er, Spitz-
ecken, Sessel und
1,5KO-Eckteile),
verstellbar in Höhe
und Neigung inkl.
KS-Vorrichtung;
Die Kopfstützen
werden automatisch
der ausgewählten
Elementbreite zuge-
ordnet
56/18/18



103
Kopfstütze KS75
(für ,51er, 2,5er, 3er
und Can-Varianten),
verstellbar in Höhe
und Neigung inkl.
KS-Vorrichtung;
Die Kopfstützen
werden automatisch
der ausgewählten
Elementbreite zuge-
ordnet
71/18/18



103.1
Kopfstütze XL
(für CanGXL und
1,5XXL) verstell-
bar in Höhe und
Neigung inkl. KS-
Vorrichtung
90/20/17



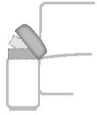
104
Premiumkopfstütze
verstellbar in Höhe
und Neigung inkl.
KS-Vorrichtung
50/28/23



105
NUR KS-Vorrichtung
pro Sitz *ohne Kopf-
stütze* (möglich an
jeder Kopfstützen-
position)
Bitte genau ange-
ben!

Typenübersicht

Zubehör / Kleinteile



106
Aufpreis je Armteil-
verstellung, in der
Type nur komplett
lieferbar, NUR bei
Armlehne E und
F (außer Sessel)
möglich



107
Aufpreis pro Sitz
WA1 WallAway
motorisch (mögliche
Typen mit * ge-
kennzeichnet) - mit
VZMO in einem Sitz
NICHT lieferbar -
Bitte denken Sie an
die Bestellung der
Kopfstütze!



107.1
Aufpreis je HS
Handschalter für
mot. Bedienung pro
Sitz mit Armlehne
(Nur in Sitzen mit
Armlehne; in Ele-
menten mit 2 Arm-
lehnen nur komplett
möglich)



108
Aufpreis je Akku,
für kabellose Funk-
tion pro Sitz - NUR
in Verbindung mit
WA1, VZMO und
CanMo möglich



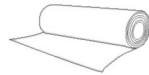
109
Aufpreis VZMO Vor-
ziehbank motorisch,
ca. 19 cm auszieh-
bar (mögliche Typen
mit ■ gekennzeich-
net)
-NICHT mit WA-Fkt.
in einem Sitz kombi-
nierbar



109.01
Aufpreis je Kufe-
fuß: 2x bei Type
Sofa, Canapés und
Hocker; 1x bei Ab-
schlusselementen;
Hinweis; Zwischen-
elemente sind ohne
Kufen - NUR bei
Armlehne O mög-
lich -



110
Aufpreis für Liege-
fläche echt bezogen



111
ca. 140 cm breit;
ab 0,5 Meter und
in 10 cm Schritten
bestellbar



112
nur ganze Häute
(4,5m²) Bitte be-
achten: Durch die
vorhandenen Natur-
merkmale können
ca. 60-70% der
haut als Zuschnitt-
fläche verwendet
werden





Farb- und Modellabweichungen bzw. die Korrektur von irrtümlichen Angaben behalten wir uns vor.

Einzeltypen Sofa / Canapé				
<p>Höhe: 85 oder 87 cm Tiefe: 95 cm Relaxtiefe: 175 cm Sitzhöhe: 46 oder 87 cm Sitztiefe: 53 cm Armlehne A+B: 17 cm Armlehne E+F: 25 cm Armlehne O: 21 cm Armlehne R: 13 cm</p> <p>Maße sind ca.-Maße</p>				
	B/H/T 214 / 85 oder 87 / 95	B/H/T 214 / 85 oder 87 / 95	B/H/T 184 / 85 oder 87 / 95	B/H/T 184 / 85 oder 87 / 95
Bezeichnung	3-Sitzer, feste Standardausführung; VZMO gegen Aufpreis möglich	3-Sitzer, nur in Kombination mit *WA-Fkt. gegen Aufpreis - zweigeteilte Lieferung -	2,5-Sitzer, feste Standardausführung; VZMO gegen Aufpreis möglich	2,5-Sitzer, nur in Kombination mit *WA-Fkt. gegen Aufpreis - zweigeteilte Lieferung -
Artikel	3	3W	2,5	2,5W
Stoffgruppen	19 Rücken echt 19 Rücken unecht 20 Rücken echt 20 Rücken unecht 22 Rücken echt 22 Rücken unecht 25 Rücken echt 25 Rücken unecht			
Ledergruppen	56 Rücken echt 56 Rücken unecht 58 Rücken echt 58 Rücken unecht 59 Rücken echt 59 Rücken unecht 60 Rücken echt 60 Rücken unecht 63 Rücken echt 63 Rücken unecht			

Farb- und Modellabweichungen bzw. die Korrektur von irrtümlichen Angaben behalten wir uns vor.

Einzeltypen Sofa / Canapé				
<p>Höhe: 85 oder 87 cm Tiefe: 95 cm Relaxtiefe: 175 cm Sitzhöhe: 46 oder 87 cm Sitztiefe: 53 cm Armlehne A+B: 17 cm Armlehne E+F: 25 cm Armlehne O: 21 cm Armlehne R: 13 cm</p> <p>Maße sind ca.-Maße</p>				
	B/H/T 214 / 85 oder 87 / 95	B/H/T 214 / 85 oder 87 / 95	B/H/T 214 / 85 oder 87 / 95	B/H/T 214 / 85 oder 87 / 95
	Bezeichnung Recamiere 2,5-sitzig links, feste Standardausführung; VZMO gegen Aufpreis möglich - nicht mit WA-Fkt. möglich -	Recamiere 2,5-sitzig rechts, feste Standardausführung; VZMO gegen Aufpreis möglich - nicht mit WA-Fkt. möglich -	Recamiere 2,5-sitzig links, Anstelhocker aufklappbar, feste Standardausführung - nicht mit WA-Fkt. möglich -	Recamiere 2,5-sitzig rechts, Anstelhocker aufklappbar, feste Standardausführung - nicht mit WA-Fkt. möglich -
	Artikel 2,5RECL	2,5RECR	2,5RECFL	2,5RECFR
Stoffgruppen				
19 Rücken echt 19 Rücken unecht 20 Rücken echt 20 Rücken unecht 22 Rücken echt 22 Rücken unecht 25 Rücken echt 25 Rücken unecht				
Ledergruppen				
56 Rücken echt 56 Rücken unecht 58 Rücken echt 58 Rücken unecht 59 Rücken echt 59 Rücken unecht 60 Rücken echt 60 Rücken unecht 63 Rücken echt 63 Rücken unecht				

Farb- und Modellabweichungen bzw. die Korrektur von irrtümlichen Angaben behalten wir uns vor.

Einzeltypen Sofa / Canapé		Einzeltypen Sessel		
<p>Höhe: 85 oder 87 cm Tiefe: 95 cm Relaxtiefe: 175 cm Sitzhöhe: 46 oder 87 cm Sitztiefe: 53 cm Armlehne A+B: 17 cm Armlehne E+F: 25 cm Armlehne O: 21 cm Armlehne R: 13 cm</p> <p>Maße sind ca.-Maße</p>				
	B/H/T 154 / 85 oder 87 / 95	B/H/T 154 / 85 oder 87 / 95	B/H/T 96 / 85 oder 87 / 95	B/H/T 94 / 85 oder 87 / 95
Bezeichnung	2-Sitzer, Rücken echt, feste Standardausführung	2-Sitzer, Rücken echt; NUR in Kombination mit *WA-Fkt gegen Aufpreis - zweiteilige Lieferung -	Sessel, Rücken echt	Sessel, Rücken echt; NUR in Kombination mit *WA-Fkt gegen Aufpreis
Artikel	2	2W	1	1W
Stoffgruppen				
19 Rücken echt				
19 Rücken unecht	-	-	-	-
20 Rücken echt				
20 Rücken unecht	-	-	-	-
22 Rücken echt				
22 Rücken unecht	-	-	-	-
25 Rücken echt				
25 Rücken unecht	-	-	-	-
Ledergruppen				
56 Rücken echt				
56 Rücken unecht	-	-	-	-
58 Rücken echt				
58 Rücken unecht	-	-	-	-
59 Rücken echt				
59 Rücken unecht	-	-	-	-
60 Rücken echt				
60 Rücken unecht	-	-	-	-
63 Rücken echt				
63 Rücken unecht	-	-	-	-

Farb- und Modellabweichungen bzw. die Korrektur von irrtümlichen Angaben behalten wir uns vor.

Einzeltypen Abschlusselement				
<p>Höhe: 85 oder 87 cm Tiefe: 95 cm Relaxtiefe: 175 cm Sitzhöhe: 46 oder 87 cm Sitztiefe: 53 cm Armlehne A+B: 17 cm Armlehne E+F: 25 cm Armlehne O: 21 cm Armlehne R: 13 cm</p> <p>Maße sind ca.-Maße</p>				
	<p>B/H/T 197 / 85 oder 87 / 95</p>	<p>B/H/T 197 / 85 oder 87 / 95</p>	<p>B/H/T 197 / 85 oder 87 / 95</p>	<p>B/H/T 197 / 85 oder 87 / 95</p>
<p>Bezeichnung</p>	<p>3-Sitzer, Armlehne links; feste Standardausführung, VZMO gegen Aufpreis möglich</p>	<p>3-Sitzer, Armlehne rechts; feste Standardausführung, VZMO gegen Aufpreis möglich</p>	<p>3-Sitzer, Armlehne links; NUR in Kombination mit *WA-Fkt. gegen Aufpreis - zweigeteilte Lieferung -</p>	<p>3-Sitzer, Armlehne rechts; NUR in Kombination mit *WA-Fkt. gegen Aufpreis - zweigeteilte Lieferung -</p>
<p>Artikel</p>	3L	3R	3LW	3RW
<p>Stoffgruppen</p> <p>19 Rücken echt 19 Rücken unecht 20 Rücken echt 20 Rücken unecht 22 Rücken echt 22 Rücken unecht 25 Rücken echt 25 Rücken unecht</p>				
<p>Ledergruppen</p> <p>56 Rücken echt 56 Rücken unecht 58 Rücken echt 58 Rücken unecht 59 Rücken echt 59 Rücken unecht 60 Rücken echt 60 Rücken unecht 63 Rücken echt 63 Rücken unecht</p>				

Farb- und Modellabweichungen bzw. die Korrektur von irrtümlichen Angaben behalten wir uns vor.

Einzeltypen Abschlusselement					
<p>Höhe: 85 oder 87 cm Tiefe: 95 cm Relaxtiefe: 175 cm Sitzhöhe: 46 oder 87 cm Sitztiefe: 53 cm Armlehne A+B: 17 cm Armlehne E+F: 25 cm Armlehne O: 21 cm Armlehne R: 13 cm</p> <p>Maße sind ca.-Maße</p>					
	B/H/T 167 / 85 oder 87 / 95	B/H/T 167 / 85 oder 87 / 95	B/H/T 167 / 85 oder 87 / 95	B/H/T 167 / 85 oder 87 / 95	
	Bezeichnung	2,5-Sitzer, Armlehne links; feste Standardausführung, VZMO gegen Aufpreis möglich	2,5-Sitzer, Armlehne links; feste Standardausführung, VZMO gegen Aufpreis möglich	2,5-Sitzer, Armlehne rechts; NUR in Kombination mit *WA-Fkt. gegen Aufpreis - zweigeteilte Lieferung -	2,5-Sitzer, Armlehne rechts; NUR in Kombination mit *WA-Fkt. gegen Aufpreis - zweigeteilte Lieferung -
	Artikel	2,5L	2,5R	2,5LW	2,5RW
Stoffgruppen					
19 Rücken echt 19 Rücken unecht 20 Rücken echt 20 Rücken unecht 22 Rücken echt 22 Rücken unecht 25 Rücken echt 25 Rücken unecht					
Ledergruppen					
56 Rücken echt 56 Rücken unecht 58 Rücken echt 58 Rücken unecht 59 Rücken echt 59 Rücken unecht 60 Rücken echt 60 Rücken unecht 63 Rücken echt 63 Rücken unecht					





Farb- und Modellabweichungen bzw. die Korrektur von irrtümlichen Angaben behalten wir uns vor.

Einzeltypen Abschlusselement					
<p>Höhe: 85 oder 87 cm Tiefe: 95 cm Relaxtiefe: 175 cm Sitzhöhe: 46 oder 87 cm Sitztiefe: 53 cm Armlehne A+B: 17 cm Armlehne E+F: 25 cm Armlehne O: 21 cm Armlehne R: 13 cm</p> <p>Maße sind ca.-Maße</p>					
	B/H/T 137 / 85 oder 87 / 95	B/H/T 137 / 85 oder 87 / 95	B/H/T 137 / 85 oder 87 / 95	B/H/T 137 / 85 oder 87 / 95	
	Bezeichnung	2-Sitzer, Armlehne links; feste Standardausführung	2-Sitzer, Armlehne rechts; feste Standardausführung	2-Sitzer, Armlehne links; NUR in Kombination mit *WA-Fkt. gegen Aufpreis - zweigeteilte Lieferung -	2-Sitzer, Armlehne rechts; NUR in Kombination mit *WA-Fkt. gegen Aufpreis - zweigeteilte Lieferung -
	Artikel	2L	2R	2LW	2RW
Stoffgruppen					
19 Rücken echt					
19 Rücken unecht	-	-	-	-	
20 Rücken echt					
20 Rücken unecht	-	-	-	-	
22 Rücken echt					
22 Rücken unecht	-	-	-	-	
25 Rücken echt					
25 Rücken unecht	-	-	-	-	
Ledergruppen					
56 Rücken echt					
56 Rücken unecht					
58 Rücken echt					
58 Rücken unecht					
59 Rücken echt					
59 Rücken unecht					
60 Rücken echt					
60 Rücken unecht					
63 Rücken echt					
63 Rücken unecht					





Farb- und Modellabweichungen bzw. die Korrektur von irrtümlichen Angaben behalten wir uns vor.

Einzeltypen Abschlusselement				
Höhe: 85 oder 87 cm Tiefe: 95 cm Relaxtiefe: 175 cm Sitzhöhe: 46 oder 87 cm Sitztiefe: 53 cm Armlehne A+B: 17 cm Armlehne E+F: 25 cm Armlehne O: 21 cm Armlehne R: 13 cm Maße sind ca.-Maße				
	B/H/T 125 / 85 oder 87 / 95	B/H/T 125 / 85 oder 87 / 95	B/H/T 99 / 85 oder 87 / 95	B/H/T 99 / 85 oder 87 / 95
Bezeichnung	1,5-Sitzer XXL, Armlehne links; feste Standardausführung, VZMO gegen Aufpreis möglich	1,5-Sitzer XXL, Armlehne rechts; feste Standardausführung, VZMO gegen Aufpreis möglich	1,5-Sitzer, Armlehne links; feste Standardausführung	1,5-Sitzer, Armlehne rechts; feste Standardausführung
Artikel	1,5XXL	1,5XXR	1,5L	1,5R
Stoffgruppen				
19 Rücken echt				
19 Rücken unecht	-	-	-	-
20 Rücken echt				
20 Rücken unecht	-	-	-	-
22 Rücken echt				
22 Rücken unecht	-	-	-	-
25 Rücken echt				
25 Rücken unecht	-	-	-	-
Ledergruppen				
56 Rücken echt				
56 Rücken unecht				
58 Rücken echt				
58 Rücken unecht				
59 Rücken echt				
59 Rücken unecht				
60 Rücken echt				
60 Rücken unecht				
63 Rücken echt				
63 Rücken unecht				





Farb- und Modellabweichungen bzw. die Korrektur von irrtümlichen Angaben behalten wir uns vor.

Einzeltypen Abschlusselement				
Höhe: 85 oder 87 cm Tiefe: 95 cm Relaxtiefe: 175 cm Sitzhöhe: 46 oder 87 cm Sitztiefe: 53 cm Armlehne A+B: 17 cm Armlehne E+F: 25 cm Armlehne O: 21 cm Armlehne R: 13 cm Maße sind ca.-Maße				
	B/H/T 97 / 85 oder 87 / 95	B/H/T 97 / 85 oder 87 / 95	B/H/T 79 / 85 oder 87 / 95	B/H/T 79 / 85 oder 87 / 95
Bezeichnung	1,5-Sitzer, Armlehne links; nur in Kombination mit*WA-Fkt. gegen Aufpreis - zweigeteilte Lieferung -	1,5-Sitzer, Armlehne rechts; nur in Kombination mit*WA-Fkt. gegen Aufpreis - zweigeteilte Lieferung -	1-Sitzer, Armlehne links; feste Standardausführung; NICHT in Verbindung mit Eck-/Querschläferkombi- nation möglich	1-Sitzer, Armlehne rechts; feste Standardausführung; NICHT in Verbindung mit Eck-/Querschläferkombi- nation möglich
Artikel	1,5LW	1,5RW	1L	1R
Stoffgruppen				
19 Rücken echt				
19 Rücken unecht	-	-	-	-
20 Rücken echt				
20 Rücken unecht	-	-	-	-
22 Rücken echt				
22 Rücken unecht	-	-	-	-
25 Rücken echt				
25 Rücken unecht	-	-	-	-
Ledergruppen				
56 Rücken echt				
56 Rücken unecht				
58 Rücken echt				
58 Rücken unecht				
59 Rücken echt				
59 Rücken unecht				
60 Rücken echt				
60 Rücken unecht				
63 Rücken echt				
63 Rücken unecht				





Farb- und Modellabweichungen bzw. die Korrektur von irrtümlichen Angaben behalten wir uns vor.

Einzeltypen Abschlusselement				
Höhe: 85 oder 87 cm Tiefe: 95 cm Relaxtiefe: 175 cm Sitzhöhe: 46 oder 87 cm Sitztiefe: 53 cm Armlehne A+B: 17 cm Armlehne E+F: 25 cm Armlehne O: 21 cm Armlehne R: 13 cm Maße sind ca.-Maße				
	B/H/T 77 / 85 oder 87 / 95	B/H/T 77 / 85 oder 87 / 95	B/H/T 180 / 85 oder 87 / 95	B/H/T 180 / 85 oder 87 / 95
Bezeichnung	1-Sitzer, Armlehne links, NUR in Kombination mit *WA- Fkt. gegen Aufpreis; nicht in Verbindung mit Eck-/ Querschläferkombination möglich	1-Sitzer, Armlehne rechts, NUR in Kombination mit *WA-Fkt. gegen Aufpreis; nicht in Verbindung mit Eck-/Querschläferkombi- nation möglich	2-Sitzer mit Anstelhocker links	2-Sitzer mit Anstelhocker rechts
Artikel	1LW	1RW	AhoL2	2AhoR
Stoffgruppen				
19 Rücken echt				
19 Rücken unecht	-	-	-	-
20 Rücken echt				
20 Rücken unecht	-	-	-	-
22 Rücken echt				
22 Rücken unecht	-	-	-	-
25 Rücken echt				
25 Rücken unecht	-	-	-	-
Ledergruppen				
56 Rücken echt				
56 Rücken unecht				
58 Rücken echt				
58 Rücken unecht				
59 Rücken echt				
59 Rücken unecht				
60 Rücken echt				
60 Rücken unecht				
63 Rücken echt				
63 Rücken unecht				





Farb- und Modellabweichungen bzw. die Korrektur von irrtümlichen Angaben behalten wir uns vor.

Abschlusselement				
<p>Höhe: 85 oder 87 cm Tiefe: 95 cm Relaxtiefe: 175 cm Sitzhöhe: 46 oder 87 cm Sitztiefe: 53 cm Armlehne A+B: 17 cm Armlehne E+F: 25 cm Armlehne O: 21 cm Armlehne R: 13 cm</p> <p>Maße sind ca.-Maße</p>				
	B/H/T 180 / 85 oder 87 / 95	B/H/T 180 / 85 oder 87 / 95	B/H/T 142 / 85 oder 87 / 95	B/H/T 142 / 85 oder 87 / 95
	Bezeichnung 2-Sitzer mit Anstelhocker aufklappbar links	2-Sitzer mit Anstelhocker aufklappbar rechts	1,5-Sitzer mit Anstell-hocker links	1,5-Sitzer mit Anstell-hocker rechts
	Artikel AhoFL2	2AhoFR	AhoL1,5	1,5AhoR
Stoffgruppen				
19 Rücken echt	-	-	-	-
19 Rücken unecht	-	-	-	-
20 Rücken echt	-	-	-	-
20 Rücken unecht	-	-	-	-
22 Rücken echt	-	-	-	-
22 Rücken unecht	-	-	-	-
25 Rücken echt	-	-	-	-
25 Rücken unecht	-	-	-	-
Ledergruppen				
56 Rücken echt	-	-	-	-
56 Rücken unecht	-	-	-	-
58 Rücken echt	-	-	-	-
58 Rücken unecht	-	-	-	-
59 Rücken echt	-	-	-	-
59 Rücken unecht	-	-	-	-
60 Rücken echt	-	-	-	-
60 Rücken unecht	-	-	-	-
63 Rücken echt	-	-	-	-
63 Rücken unecht	-	-	-	-

Farb- und Modellabweichungen bzw. die Korrektur von irrtümlichen Angaben behalten wir uns vor.

Einzeltypen Abschlusselement				
<p>Höhe: 85 oder 87 cm Tiefe: 95 cm Relaxtiefe: 175 cm Sitzhöhe: 46 oder 87 cm Sitztiefe: 53 cm Armlehne A+B: 17 cm Armlehne E+F: 25 cm Armlehne O: 21 cm Armlehne R: 13 cm</p> <p>Maße sind ca.-Maße</p>				
	B/H/T 142 / 85 oder 87 / 95	B/H/T 142 / 85 oder 87 / 95	B/H/T 122 / 85 oder 87 / 95	B/H/T 122 / 85 oder 87 / 95
Bezeichnung	1,5-Sitzer mit Anstellhocker aufklappbar links	1,5-Sitzer mit Anstellhocker aufklappbar rechts	1-Sitzer mit Anstellhocker links	1-Sitzer mit Anstellhocker rechts
Artikel	AhoFL1,5	1,5AhoFR	AhoL1	1AhoR
Stoffgruppen				
19 Rücken echt				
19 Rücken unecht	-	-	-	-
20 Rücken echt				
20 Rücken unecht	-	-	-	-
22 Rücken echt				
22 Rücken unecht	-	-	-	-
25 Rücken echt				
25 Rücken unecht	-	-	-	-
Ledergruppen				
56 Rücken echt				
56 Rücken unecht				
58 Rücken echt				
58 Rücken unecht				
59 Rücken echt				
59 Rücken unecht				
60 Rücken echt				
60 Rücken unecht				
63 Rücken echt				
63 Rücken unecht				

Farb- und Modellabweichungen bzw. die Korrektur von irrtümlichen Angaben behalten wir uns vor.

Einzeltypen Abschlusselement				
<p>Höhe: 85 oder 87 cm Tiefe: 95 cm Relaxtiefe: 175 cm Sitzhöhe: 46 oder 87 cm Sitztiefe: 53 cm Armlehne A+B: 17 cm Armlehne E+F: 25 cm Armlehne O: 21 cm Armlehne R: 13 cm</p> <p>Maße sind ca.-Maße</p>				
	B/H/T 122 / 85 oder 87 / 95	B/H/T 122 / 85 oder 87 / 95	B/H/T 60 / 46 oder 48 / 95	B/H/T 60 / 46 oder 48 / 95
Bezeichnung	1-Sitzer mit Anstellhocker aufklappbar links	1-Sitzer mit Anstellhocker aufklappbar rechts	Anstellhocker fest links, NICHT direkt an Ecken und nicht separat stellbar	Anstellhocker fest rechts, NICHT direkt an Ecken und nicht separat stellbar
Artikel	AhoFL1	1AhoFR	AhoL	1AhoR
Stoffgruppen				
19 Rücken echt				
19 Rücken unecht	-	-	-	-
20 Rücken echt				
20 Rücken unecht	-	-	-	-
22 Rücken echt				
22 Rücken unecht	-	-	-	-
25 Rücken echt				
25 Rücken unecht	-	-	-	-
Ledergruppen				
56 Rücken echt				
56 Rücken unecht			-	-
58 Rücken echt				
58 Rücken unecht			-	-
59 Rücken echt				
59 Rücken unecht			-	-
60 Rücken echt				
60 Rücken unecht			-	-
63 Rücken echt				
63 Rücken unecht			-	-

Farb- und Modellabweichungen bzw. die Korrektur von irrtümlichen Angaben behalten wir uns vor.

Einzeltypen Abschlusselement				
<p>Höhe: 85 oder 87 cm Tiefe: 95 cm Relaxtiefe: 175 cm Sitzhöhe: 46 oder 87 cm Sitztiefe: 53 cm Armlehne A+B: 17 cm Armlehne E+F: 25 cm Armlehne O: 21 cm Armlehne R: 13 cm</p> <p>Maße sind ca.-Maße</p>				
	B/H/T 104 / 85 oder 87 / 166	B/H/T 104 / 85 oder 87 / 166	B/H/T 104 / 85 oder 87 / 166-202	B/H/T 104 / 85 oder 87 / 166-202
Bezeichnung	Canapé gerade, Armlehne links - NICHT in Verbindung mit Elementen mit Bettfunktion möglich (Bei Armlehne E und F zusätzlich 4 cm zu den 8 cm Breitenunterschied aufrechnen)	Canapé gerade, Armlehne rechts - NICHT in Verbindung mit Elementen mit Bettfunktion möglich (Bei Armlehne E und F zusätzlich 4 cm zu den 8 cm Breitenunterschied aufrechnen)	Canapé gerade, mit Motor, verstellbar bis zur Relaxfunktion (Bedienung über Touch), Armlehne links NICHT in Verbindung mit Elementen mit Bettfunktion möglich (Bei Armlehne E und F zusätzlich 4 cm zu den 8 cm Breitenunterschied aufrechnen)	Canapé gerade, mit Motor, verstellbar bis zur Relaxfunktion (Bedienung über Touch), Armlehne rechts NICHT in Verbindung mit Elementen mit Bettfunktion möglich (Bei Armlehne E und F zusätzlich 4 cm zu den 8 cm Breitenunterschied aufrechnen)
Artikel	CanGL	CanGR	CanGMoL	CanGMoR
Stoffgruppen				
19 Rücken echt				
19 Rücken unecht	-	-	-	-
20 Rücken echt				
20 Rücken unecht	-	-	-	-
22 Rücken echt				
22 Rücken unecht	-	-	-	-
25 Rücken echt				
25 Rücken unecht	-	-	-	-
Ledergruppen				
56 Rücken echt				
56 Rücken unecht				
58 Rücken echt				
58 Rücken unecht				
59 Rücken echt				
59 Rücken unecht				
60 Rücken echt				
60 Rücken unecht				
63 Rücken echt				
63 Rücken unecht				

Farb- und Modellabweichungen bzw. die Korrektur von irrtümlichen Angaben behalten wir uns vor.

Einzeltypen Abschlusselement

Höhe: 85 oder 87 cm
 Tiefe: 95 cm
 Relaxtiefe: 175 cm
 Sitzhöhe: 46 oder 87 cm
 Sitztiefe: 53 cm
 Armlehne A+B: 17 cm
 Armlehne E+F: 25 cm
 Armlehne O: 21 cm
 Armlehne R: 13 cm

Maße sind ca.-Maße



B/H/T
99 / 85 oder 87 / 166



B/H/T
99 / 85 oder 87 / 166



B/H/T
99 / 85 oder 87 / 166-202



B/H/T
99 / 85 oder 87 / 166-202

Bezeichnung

Canapé
 Armlehne links
 - NICHT in Verbindung mit
 Elementen mit WA- oder
 VZ-Funktion möglich
 (Bei Armlehne E und F
 zusätzlich 4 cm zu den 6
 cm Breitenunterschied auf-
 rechnen)

Canapé
 Armlehne rechts - NICHT
 in Verbindung mit Ele-
 menten mit WA- oder VZ-
 Funktion möglich
 (Bei Armlehne E und F
 zusätzlich 4 cm zu den
 6 cm Breitenunterschied
 aufrechnen)

Canapé mit Motor,
 verstellbar bis zur Relax-
 funktion (Bedienung über
 Touch), Armlehne links -
 NICHT in Verbindung mit
 Elementen mit WA- oder
 VZ-Funktion möglich
 (Bei Armlehne E und F
 zusätzlich 4 cm zu den
 6 cm Breitenunterschied
 aufrechnen)

Canapé mit Motor,
 verstellbar bis zur Relax-
 funktion (Bedienung über
 Touch), Armlehne rechts
 - NICHT in Verbindung mit
 Elementen mit WA- oder
 VZ-Funktion möglich
 (Bei Armlehne E und F
 zusätzlich 4 cm zu den
 6 cm Breitenunterschied
 aufrechnen)

Artikel

CanL

CanR

CanMoL

CanMoR

Stoffgruppen

19 Rücken echt
 19 Rücken unecht
 20 Rücken echt
 20 Rücken unecht
 22 Rücken echt
 22 Rücken unecht
 25 Rücken echt
 25 Rücken unecht

-

-

-

-

-

-

-

-

-

-

-

-

-

-

-

-

Ledergruppen

56 Rücken echt
 56 Rücken unecht
 58 Rücken echt
 58 Rücken unecht
 59 Rücken echt
 59 Rücken unecht
 60 Rücken echt
 60 Rücken unecht
 63 Rücken echt
 63 Rücken unecht

Farb- und Modellabweichungen bzw. die Korrektur von irrtümlichen Angaben behalten wir uns vor.

Einzeltypen Abschlusselement				
<p>Höhe: 85 oder 87 cm Tiefe: 95 cm Relaxtiefe: 175 cm Sitzhöhe: 46 oder 87 cm Sitztiefe: 53 cm Armlehne A+B: 17 cm Armlehne E+F: 25 cm Armlehne O: 21 cm Armlehne R: 13 cm</p> <p>Maße sind ca.-Maße</p>				
	B/H/T 130 / 85 oder 87 / 166	B/H/T 130 / 85 oder 87 / 166	B/H/T 130 / 85 oder 87 / 166-202	B/H/T 130 / 85 oder 87 / 166-202
Bezeichnung	Canapé XL gerade mit Motor, verstellbar bis zur Relaxfunktion (Bedienung über Touch), Armlehne links - NICHT in Verbindung mit Elementen mit Bettfunktion möglich (Bei Armlehne E und F zusätzlich 4 cm zu den 8 cm Breitenunterschied aufrechnen)	Canapé XL gerade mit Motor, verstellbar bis zur Relaxfunktion (Bedienung über Touch), Armlehne rechts - NICHT in Verbindung mit Elementen mit Bettfunktion möglich (Bei Armlehne E und F zusätzlich 4 cm zu den 8 cm Breitenunterschied aufrechnen)	Canapé XL gerade mit Motor, verstellbar bis zur Relaxfunktion (Bedienung über Touch), Armlehne links - NICHT in Verbindung mit Elementen mit Bettfunktion möglich (Bei Armlehne E und F zusätzlich 4 cm zu den 8 cm Breitenunterschied aufrechnen)	Canapé XL gerade mit Motor, verstellbar bis zur Relaxfunktion (Bedienung über Touch), Armlehne rechts - NICHT in Verbindung mit Elementen mit Bettfunktion möglich (Bei Armlehne E und F zusätzlich 4 cm zu den 8 cm Breitenunterschied aufrechnen)
Artikel	CanGXLL	CanGXLR	CanGXLMoL	CanGXLMoR
Stoffgruppen				
19 Rücken echt				
19 Rücken unecht	-	-	-	-
20 Rücken echt				
20 Rücken unecht	-	-	-	-
22 Rücken echt				
22 Rücken unecht	-	-	-	-
25 Rücken echt				
25 Rücken unecht	-	-	-	-
Ledergruppen				
56 Rücken echt				
56 Rücken unecht				
58 Rücken echt				
58 Rücken unecht				
59 Rücken echt				
59 Rücken unecht				
60 Rücken echt				
60 Rücken unecht				
63 Rücken echt				
63 Rücken unecht				

Farb- und Modellabweichungen bzw. die Korrektur von irrtümlichen Angaben behalten wir uns vor.

Einzeltypen Abschlusselement

Höhe: 85 oder 87 cm
 Tiefe: 95 cm
 Relaxtiefe: 175 cm
 Sitzhöhe: 46 oder 87 cm
 Sitztiefe: 53 cm
 Armlehne A+B: 17 cm
 Armlehne E+F: 25 cm
 Armlehne O: 21 cm
 Armlehne R: 13 cm

Maße sind ca.-Maße



B/H/T
 125 / 85 oder 87 / 166



B/H/T
 125 / 85 oder 87 / 166



B/H/T
 125 / 85 oder 87 / 166-202



B/H/T
 125 / 85 oder 87 / 166-202

Bezeichnung

Canapé XL,
 Armlehne links - NICHT in
 Verbindung mit Elementen
 mit WA- oder VZ-Funktion
 möglich
 (Bei Armlehne E und F
 zusätzlich 4 cm zu den
 8 cm Breitenunterschied
 aufrechnen)

Canapé XL,
 Armlehne rechts - NICHT
 in Verbindung mit Ele-
 menten mit WA- oder VZ-
 Funktion möglich
 (Bei Armlehne E und F
 zusätzlich 4 cm zu den
 8 cm Breitenunterschied
 aufrechnen)

Canapé XL mit Motor,
 verstellbar bis zur Relax-
 funktion (Bedienung über
 Touch), Armlehne links -
 NICHT in Verbindung mit
 Elementen mit WA- oder
 VZ-Funktion möglich
 (Bei Armlehne E und F
 zusätzlich 4 cm zu den
 8 cm Breitenunterschied
 aufrechnen)

Canapé XL mit Motor,
 verstellbar bis zur Relax-
 funktion (Bedienung über
 Touch), Armlehne rechts
 - NICHT in Verbindung mit
 Elementen mit WA- oder
 VZ-Funktion möglich
 (Bei Armlehne E und F
 zusätzlich 4 cm zu den
 8 cm Breitenunterschied
 aufrechnen)

Artikel

CanXLL

CanXLR

CaGXLMoL

CanXLMoR

Stoffgruppen

19 Rücken echt
 19 Rücken unecht
 20 Rücken echt
 20 Rücken unecht
 22 Rücken echt
 22 Rücken unecht
 25 Rücken echt
 25 Rücken unecht

-

-

-

-

-

-

-

-

-

-

-

-

-

-

-

-

Ledergruppen

56 Rücken echt
 56 Rücken unecht
 58 Rücken echt
 58 Rücken unecht
 59 Rücken echt
 59 Rücken unecht
 60 Rücken echt
 60 Rücken unecht
 63 Rücken echt
 63 Rücken unecht

-

-

-

-

-

-

-

-

-

-

-

-

-

-





-

-

Farb- und Modellabweichungen bzw. die Korrektur von irrtümlichen Angaben behalten wir uns vor.

Einzeltypen Abschlusselement				
Höhe: 85 oder 87 cm Tiefe: 95 cm Relaxtiefe: 175 cm Sitzhöhe: 46 oder 87 cm Sitztiefe: 53 cm Armlehne A+B: 17 cm Armlehne E+F: 25 cm Armlehne O: 21 cm Armlehne R: 13 cm Maße sind ca.-Maße				
	B/H/T 95 / 85 oder 87 / 235	B/H/T 95 / 85 oder 87 / 235	B/H/T 95 / 85 oder 87 / 235	B/H/T 95 / 85 oder 87 / 235
Bezeichnung	Kombielement gerade mit Anstelhocker links - NICHT in Verbindung mit Elementen mit Bettfunktion möglich	Kombielement gerade mit Anstelhocker rechts - NICHT in Verbindung mit Elementen mit Bettfunktion möglich	Kombielement gerade mit Anstelhocker aufklappbar links - NICHT in Verbindung mit Elementen mit Bettfunktion möglich	Kombielement gerade mit Anstelhocker aufklappbar rechts - NICHT in Verbindung mit Elementen mit Bettfunktion möglich
Artikel	1,5KOG L	1,5KOG R	1,5KOG FL	1,5KOG FR
Stoffgruppen				
19 Rücken echt				
19 Rücken unecht	-	-	-	-
20 Rücken echt				
20 Rücken unecht	-	-	-	-
22 Rücken echt				
22 Rücken unecht	-	-	-	-
25 Rücken echt				
25 Rücken unecht	-	-	-	-
Ledergruppen				
56 Rücken echt				
56 Rücken unecht				
58 Rücken echt				
58 Rücken unecht				
59 Rücken echt				
59 Rücken unecht				
60 Rücken echt				
60 Rücken unecht				
63 Rücken echt				
63 Rücken unecht				





Farb- und Modellabweichungen bzw. die Korrektur von irrtümlichen Angaben behalten wir uns vor.

Einzeltypen Abschlusselement				
<p>Höhe: 85 oder 87 cm Tiefe: 95 cm Relaxtiefe: 175 cm Sitzhöhe: 46 oder 87 cm Sitztiefe: 53 cm Armlehne A+B: 17 cm Armlehne E+F: 25 cm Armlehne O: 21 cm Armlehne R: 13 cm</p> <p>Maße sind ca.-Maße</p>				
				
	B/H/T 90 / 85 oder 87 / 235	B/H/T 90 / 85 oder 87 / 235	B/H/T 90 / 85 oder 87 / 235	B/H/T 90 / 85 oder 87 / 235
Bezeichnung	Kombielement gerade mit Anstellhocker aufklappbar links - NICHT in Verbindung mit Elementen mit WA- oder VZ-Funktion möglich	Kombielement gerade mit Anstellhocker aufklappbar rechts - NICHT in Verbindung mit Elementen mit WA- oder VZ-Funktion möglich	Kombielement mit Anstellhocker aufklappbar links - NICHT in Verbindung mit Elementen mit WA- oder VZ-Funktion möglich	Kombielement mit Anstellhocker aufklappbar rechts - NICHT in Verbindung mit Elementen mit WA- oder VZ-Funktion möglich
Artikel	1,5KOL	1,5KOR	1,5KOFL	1,5KOFR
Stoffgruppen				
19 Rücken echt				
19 Rücken unecht	-	-	-	-
20 Rücken echt				
20 Rücken unecht	-	-	-	-
22 Rücken echt				
22 Rücken unecht	-	-	-	-
25 Rücken echt				
25 Rücken unecht	-	-	-	-
Ledergruppen				
56 Rücken echt				
56 Rücken unecht				
58 Rücken echt				
58 Rücken unecht				
59 Rücken echt				
59 Rücken unecht				
60 Rücken echt				
60 Rücken unecht				
63 Rücken echt				
63 Rücken unecht				





Farb- und Modellabweichungen bzw. die Korrektur von irrtümlichen Angaben behalten wir uns vor.

Einzeltypen Zwischenelement				
Höhe: 85 oder 87 cm Tiefe: 95 cm Relaxtiefe: 175 cm Sitzhöhe: 46 oder 87 cm Sitztiefe: 53 cm Armlehne A+B: 17 cm Armlehne E+F: 25 cm Armlehne O: 21 cm Armlehne R: 13 cm Maße sind ca.-Maße				
	B/H/T 150 / 85 oder 87 / 95	B/H/T 150 / 85 oder 87 / 95	B/H/T 120 / 85 oder 87 / 95	B/H/T 120 / 85 oder 87 / 95
Bezeichnung	2,5-Sitzer, ohne Armlehnen; feste Standardausführung, VZMO gegen Aufpreis möglich	2,5-Sitzer Zwischenelement, ohne Armlehnen; NUR in Kombination mit *WA-Fkt. gegen Aufpreis - zweiteilige Lieferung -	2-Sitzer, ohne Armlehnen, feste Standardausführung	2-Sitzer Zwischenelement, ohne Armlehnen, NUR in Kombination mit *WA-Fkt gegen Aufpreis - zweiteilige Lieferung -
Artikel	2,5EL	2,5ELW	2EL	2ELW
Stoffgruppen				
19 Rücken echt				
19 Rücken unecht			-	-
20 Rücken echt				
20 Rücken unecht			-	-
22 Rücken echt				
22 Rücken unecht			-	-
25 Rücken echt				
25 Rücken unecht			-	-
Ledergruppen				
56 Rücken echt				
56 Rücken unecht				
58 Rücken echt				
58 Rücken unecht				
59 Rücken echt				
59 Rücken unecht				
60 Rücken echt				
60 Rücken unecht				
63 Rücken echt				
63 Rücken unecht				

Farb- und Modellabweichungen bzw. die Korrektur von irrtümlichen Angaben behalten wir uns vor.

Einzeltypen Zwischenelement				
Höhe: 85 oder 87 cm Tiefe: 95 cm Relaxtiefe: 175 cm Sitzhöhe: 46 oder 87 cm Sitztiefe: 53 cm Armlehne A+B: 17 cm Armlehne E+F: 25 cm Armlehne O: 21 cm Armlehne R: 13 cm Maße sind ca.-Maße				
	B/H/T 82 / 85 oder 87 / 95	B/H/T 80 / 85 oder 87 / 95	B/H/T 62 / 85 oder 87 / 95	B/H/T 60 / 85 oder 87 / 95
Bezeichnung	1,5-Sitzer, ohne Armlehnen, feste Standardausführung	1,5-Sitzer Zwischenelement, ohne Armlehnen, NUR in Kombination mit *WA-Fkt. gegen Aufpreis	1-Sitzer, ohne Armlehnen, feste Standardausführung	1-Sitzer Zwischenelement, ohne Armlehnen, NUR in Kombination mit *WA-Fkt. gegen Aufpreis
Artikel	1,5EL	1,5ELW	1EL	1ELW
Stoffgruppen				
19 Rücken echt				
19 Rücken unecht	-	-	-	-
20 Rücken echt				
20 Rücken unecht	-	-	-	-
22 Rücken echt				
22 Rücken unecht	-	-	-	-
25 Rücken echt				
25 Rücken unecht	-	-	-	-
Ledergruppen				
56 Rücken echt				
56 Rücken unecht				
58 Rücken echt				
58 Rücken unecht				
59 Rücken echt				
59 Rücken unecht				
60 Rücken echt				
60 Rücken unecht				
63 Rücken echt				
63 Rücken unecht				

Farb- und Modellabweichungen bzw. die Korrektur von irrtümlichen Angaben behalten wir uns vor.

Einzeltypen Ecke				
<p>Höhe: 85 oder 87 cm Tiefe: 95 cm Relaxtiefe: 175 cm Sitzhöhe: 46 oder 87 cm Sitztiefe: 53 cm Armlehne A+B: 17 cm Armlehne E+F: 25 cm Armlehne O: 21 cm Armlehne R: 13 cm</p> <p>Maße sind ca.-Maße</p>				
	B/H/T 90 / 85 oder 87 / 90	B/H/T 95 / 85 oder 87 / 95	B/H/T 103 / 85 oder 87 / 103	B/H/T 103 / 85 oder 87 / 103
Bezeichnung	Spitzecke - NICHT in Verbindung mit Elementen mit WA- oder VZMO-Funktion möglich	Spitzecke groß - NICHT in Verbindung mit Elementen mit WA- oder VZMO-Funktion möglich	Rundecke - NUR in Verbindung mit Elementen ohne Bettfunk- tion möglich -	Rundecke mit Relaxrücken beidseitig - NICHT in Verbindung mit Elementen mit Bettfunktion möglich -
Artikel	SE	SEG	RE	RERR
Stoffgruppen				
19 Rücken echt				
19 Rücken unecht	-	-	-	-
20 Rücken echt				
20 Rücken unecht	-	-	-	-
22 Rücken echt				
22 Rücken unecht	-	-	-	-
25 Rücken echt				
25 Rücken unecht	-	-	-	-
Ledergruppen				
56 Rücken echt				
56 Rücken unecht				
58 Rücken echt				
58 Rücken unecht				
59 Rücken echt				
59 Rücken unecht				
60 Rücken echt				
60 Rücken unecht				
63 Rücken echt				
63 Rücken unecht				

Farb- und Modellabweichungen bzw. die Korrektur von irrtümlichen Angaben behalten wir uns vor.

Einzeltypen Ecke				
<p>Höhe: 85 oder 87 cm Tiefe: 95 cm Relaxtiefe: 175 cm Sitzhöhe: 46 oder 87 cm Sitztiefe: 53 cm Armlehne A+B: 17 cm Armlehne E+F: 25 cm Armlehne O: 21 cm Armlehne R: 13 cm</p> <p>Maße sind ca.-Maße</p>				
	B/H/T 103 / 85 oder 87 / 103	B/H/T 103 / 85 oder 87 / 103	B/H/T 103 / 85 oder 87 / 103	B/H/T 103 / 85 oder 87 / 103
Bezeichnung	Trapezecke links - NUR in Verbindung mit Trapezquerschläfer mög- lich -	Trapezecke rechts - NUR in Verbindung mit Trapezquerschläfer mög- lich -	Trapezecke links mit Relaxrücken beidseitig - NICHT in Verbindung mit Elementen mit Bettfunktion möglich -	Trapezecke rechts mit Relaxrücken beidseitig - NICHT in Verbindung mit Elementen mit Bettfunktion möglich -
Artikel	PEL	PER	PELRR	PERRR
Stoffgruppen				
19 Rücken echt				
19 Rücken unecht	-	-	-	-
20 Rücken echt				
20 Rücken unecht	-	-	-	-
22 Rücken echt				
22 Rücken unecht	-	-	-	-
25 Rücken echt				
25 Rücken unecht	-	-	-	-
Ledergruppen				
56 Rücken echt				
56 Rücken unecht				
58 Rücken echt				
58 Rücken unecht				
59 Rücken echt				
59 Rücken unecht				
60 Rücken echt				
60 Rücken unecht				
63 Rücken echt				
63 Rücken unecht				

Farb- und Modellabweichungen bzw. die Korrektur von irrtümlichen Angaben behalten wir uns vor.

Einzeltypen Bettcouch / Bett- / Liege- / Schlafsofa

Höhe: 85 oder 87 cm
 Tiefe: 95 cm
 Relaxtiefe: 175 cm
 Sitzhöhe: 46 oder 87 cm
 Sitztiefe: 53 cm
 Armlehne A+B: 17 cm
 Armlehne E+F: 25 cm
 Armlehne O: 21 cm
 Armlehne R: 13 cm

Maße sind ca.-Maße



B/H/T
 197 / 85 oder 87 / 95



B/H/T
 197 / 85 oder 87 / 95



B/H/T
 167 / 85 oder 87 / 95



B/H/T
 167 / 85 oder 87 / 95

Bezeichnung

3-Sitzer mit Querschläfer-Funktion, Armlehne links - NUR in Verbindung mit Spitzecke, Canapé oder Kombielement möglich - (Liegefläche: 224 x 125 cm)

3-Sitzer mit Querschläfer-Funktion, Armlehne rechts - NUR in Verbindung mit Spitzecke, Canapé oder Kombielement möglich - (Liegefläche: 224 x 125 cm)

2,5-Sitzer mit Querschläfer-Funktion, Armlehne links - NUR in Verbindung mit Spitzecke, Canapé oder Kombielement möglich - (Liegefläche: 196 x 125 cm)

2,5-Sitzer mit Querschläfer-Funktion, Armlehne rechts - NUR in Verbindung mit Spitzecke, Canapé oder Kombielement möglich - (Liegefläche: 196 x 125 cm)

Artikel

3AL

3AR

2,5AL

2,5AR

Stoffgruppen

19 Rücken echt
 19 Rücken unecht
 20 Rücken echt
 20 Rücken unecht
 22 Rücken echt
 22 Rücken unecht
 25 Rücken echt
 25 Rücken unecht

Ledergruppen

56 Rücken echt
 56 Rücken unecht
 58 Rücken echt
 58 Rücken unecht
 59 Rücken echt
 59 Rücken unecht
 60 Rücken echt
 60 Rücken unecht
 63 Rücken echt
 63 Rücken unecht

Farb- und Modellabweichungen bzw. die Korrektur von irrtümlichen Angaben behalten wir uns vor.

Einzeltypen Bettcouch / Bett- / Liege- / Schlafsofa

Höhe: 85 oder 87 cm
 Tiefe: 95 cm
 Relaxtiefe: 175 cm
 Sitzhöhe: 46 oder 87 cm
 Sitztiefe: 53 cm
 Armlehne A+B: 17 cm
 Armlehne E+F: 25 cm
 Armlehne O: 21 cm
 Armlehne R: 13 cm

Maße sind ca.-Maße



B/H/T
 150 / 85 oder 87 / 95



B/H/T
 120 / 85 oder 87 / 95



B/H/T
 197 / 85 oder 87 / 95



B/H/T
 197 / 85 oder 87 / 95

Bezeichnung

2,5-Sitzer mit Querschläfer-Funktion, ohne Armlehnen - NUR in Verbindung mit Spitzecke, Canapé oder Kombielement möglich - (Liegefläche: 142 x 125 cm)

2-Sitzer mit Querschläfer-Funktion, ohne Armlehnen - NUR in Verbindung mit Spitzecke, Canapé oder Kombielement möglich - (Liegefläche: 112 x 125 cm)

3-Sitzer mit Trapez-Querschläfer-Funktion, Armlehne links - NUR in Verbindung mit Trapezecke möglich - (Liegefläche: 237 x 125 cm)

3-Sitzer mit Trapez-Querschläfer-Funktion, Armlehne rechts - NUR in Verbindung mit Trapezecke möglich - (Liegefläche: 237 x 125 cm)

Artikel

2,5AEL

2AEL

3APEL

3APER

Stoffgruppen

19 Rücken echt
 19 Rücken unecht
 20 Rücken echt
 20 Rücken unecht
 22 Rücken echt
 22 Rücken unecht
 25 Rücken echt
 25 Rücken unecht

Ledergruppen

56 Rücken echt
 56 Rücken unecht
 58 Rücken echt
 58 Rücken unecht
 59 Rücken echt
 59 Rücken unecht
 60 Rücken echt
 60 Rücken unecht
 63 Rücken echt
 63 Rücken unecht

Farb- und Modellabweichungen bzw. die Korrektur von irrtümlichen Angaben behalten wir uns vor.

Einzeltypen Bettcouch / Bett- / Liege- / Schlafsofa

Höhe: 85 oder 87 cm
 Tiefe: 95 cm
 Relaxtiefe: 175 cm
 Sitzhöhe: 46 oder 87 cm
 Sitztiefe: 53 cm
 Armlehne A+B: 17 cm
 Armlehne E+F: 25 cm
 Armlehne O: 21 cm
 Armlehne R: 13 cm

Maße sind ca.-Maße



B/H/T
 167 / 85 oder 87 / 95

B/H/T
 167 / 85 oder 87 / 95

B/H/T
 150 / 85 oder 87 / 95

B/H/T
 150 / 85 oder 87 / 95

Bezeichnung

2,5-Sitzer mit Trapez-
 Querschläfer-Funktion,
 Armlehne links - NUR in
 Verbindung mit Trapezecke
 möglich -
 (Liegefläche:
 209 x 125 cm)

2,5-Sitzer mit Trapez-
 Querschläfer-Funktion,
 Armlehne rechts - NUR in
 Verbindung mit Trapezecke
 möglich -
 (Liegefläche:
 209 x 125 cm)

2,5-Sitzer mit Trapez-
 Querschläfer-Funktion ,
 ohne Armlehnen - NUR in
 Verbindung mit Trapezecke
 möglich -
 (Liegefläche:
 155 x 125 cm)

2,5-Sitzer mit Trapez-
 Querschläfer-Funktion,
 ohne Armlehnen - NUR in
 Verbindung mit Trapezecke
 möglich -
 (Liegefläche:
 155 x 125 cm)

Artikel

2,5APEL

2,5APER

2,5APELEL

2,5APEREL

Stoffgruppen

19 Rücken echt
 19 Rücken unecht
 20 Rücken echt
 20 Rücken unecht
 22 Rücken echt
 22 Rücken unecht
 25 Rücken echt
 25 Rücken unecht

Ledergruppen

56 Rücken echt
 56 Rücken unecht
 58 Rücken echt
 58 Rücken unecht
 59 Rücken echt
 59 Rücken unecht
 60 Rücken echt
 60 Rücken unecht
 63 Rücken echt
 63 Rücken unecht

Farb- und Modellabweichungen bzw. die Korrektur von irrtümlichen Angaben behalten wir uns vor.

Einzeltypen Bettcouch / Bett- / Liege- / Schlafsofa

Höhe: 85 oder 87 cm
 Tiefe: 95 cm
 Relaxtiefe: 175 cm
 Sitzhöhe: 46 oder 87 cm
 Sitztiefe: 53 cm
 Armlehne A+B: 17 cm
 Armlehne E+F: 25 cm
 Armlehne O: 21 cm
 Armlehne R: 13 cm



Maße sind ca.-Maße

B/H/T
 120 / 85 oder 87 / 95

B/H/T
 120 / 85 oder 87 / 95

Bezeichnung

2-Sitzer mit Trapez-
 Querschläfer-Funktion,
 ohne Armlehnen - NUR in
 Verbindung mit Trapezecke
 möglich -
 (Liegefläche:
 125 x 125 cm)

2-Sitzer mit Trapez-
 Querschläfer-Funktion,
 ohne Armlehnen - NUR in
 Verbindung mit Trapezecke
 möglich -
 (Liegefläche:
 125 x 125 cm)

Artikel

2,5APELEL

2,5APEREL





Stoffgruppen

- 19 Rücken echt
- 19 Rücken unecht
- 20 Rücken echt
- 20 Rücken unecht
- 22 Rücken echt
- 22 Rücken unecht
- 25 Rücken echt
- 25 Rücken unecht





Ledergruppen

- 56 Rücken echt
- 56 Rücken unecht
- 58 Rücken echt
- 58 Rücken unecht
- 59 Rücken echt
- 59 Rücken unecht
- 60 Rücken echt
- 60 Rücken unecht
- 63 Rücken echt
- 63 Rücken unecht





Farb- und Modellabweichungen bzw. die Korrektur von irrtümlichen Angaben behalten wir uns vor.

Einzeltypen Hocker				
Höhe: 85 oder 87 cm Tiefe: 95 cm Relaxtiefe: 175 cm Sitzhöhe: 46 oder 87 cm Sitztiefe: 53 cm Armlehne A+B: 17 cm Armlehne E+F: 25 cm Armlehne O: 21 cm Armlehne R: 13 cm Maße sind ca.-Maße				
	B/H/T 60 / 46 oder 48 / 60	B/H/T 60 / 46 oder 48 / 60	B/H/T 130 / 46 oder 48 / 130	B/H/T 130 / 46 oder 48 / 130
Bezeichnung	Hocker fest gepolstert; NUR in Sitzhärte F2 lieferbar	Hocker, aufklappbar; NUR in Sitzhärte F2 lieferbar	XXL-Hocker, fest gepolstert; NUR in Sitzhärte F2 lieferbar	XXL-Hocker, aufklappbar; NUR in Sitzhärte F2 lieferbar
Artikel	Ho	HoF	XXL Ho	XXL HoF
Stoffgruppen				
19 Rücken echt				
19 Rücken unecht	-	-	-	-
20 Rücken echt				
20 Rücken unecht	-	-	-	-
22 Rücken echt				
22 Rücken unecht	-	-	-	-
25 Rücken echt				
25 Rücken unecht	-	-	-	-
Ledergruppen				
56 Rücken echt				
56 Rücken unecht	-	-	-	-
58 Rücken echt				
58 Rücken unecht	-	-	-	-
59 Rücken echt				
59 Rücken unecht	-	-	-	-
60 Rücken echt				
60 Rücken unecht	-	-	-	-
63 Rücken echt				
63 Rücken unecht	-	-	-	-






Farb- und Modellabweichungen bzw. die Korrektur von irrtümlichen Angaben behalten wir uns vor.

Einzeltypen Kissen				
				
	B/H 40/40	B/H 50/50	B/H 52/52	B/H 62/62
Bezeichnung				
Artikel	Kissen 40x40	Kissen 50x50	Kissen mit breiter Biese 52x52	Kissen mit breiter Biese 62x62
Stoffgruppen				
19 Rücken echt				
19 Rücken unecht	-	-	-	-
20 Rücken echt				
20 Rücken unecht	-	-	-	-
22 Rücken echt				
22 Rücken unecht	-	-	-	-
25 Rücken echt				
25 Rücken unecht	-	-	-	-
Ledergruppen				
56 Rücken echt				
56 Rücken unecht	-	-	-	-
58 Rücken echt				
58 Rücken unecht	-	-	-	-
59 Rücken echt				
59 Rücken unecht	-	-	-	-
60 Rücken echt				
60 Rücken unecht	-	-	-	-
63 Rücken echt				
63 Rücken unecht	-	-	-	-





Farb- und Modellabweichungen bzw. die Korrektur von irrtümlichen Angaben behalten wir uns vor.

	Einzeltypen Kissen	Einzeltypen Kopfstütze		
				
	B/H 48/53	B/H/T 56/18/18	B/H/T 71/18/18	B/H/T 90/20/17
Bezeichnung	Armlehnenkissen	Kopfstütze KS60 (für 1er, 2er, Spitzecken, Sessel und 1,5KO-Eckteile), verstellbar in Höhe und Neigung inkl. KS-Vorrichtung; Die Kopfstützen werden automatisch der ausgewählten Elementbreite zugeordnet	Kopfstütze KS75 (für ,51er, 2,5er, 3er und Can-Varianten), verstellbar in Höhe und Neigung inkl. KS-Vorrichtung; Die Kopfstützen werden automatisch der ausgewählten Elementbreite zugeordnet	Kopfstütze XL (für CanGXL und 1,5XXL) verstellbar in Höhe und Neigung inkl. KS-Vorrichtung
Artikel	Armlehnenkissen	Kopfstütze KS60	Kopfstütze KS75	Kopfstütze XL
Stoffgruppen				
19 Rücken echt				
19 Rücken unecht	-	-	-	-
20 Rücken echt				
20 Rücken unecht	-	-	-	-
22 Rücken echt				
22 Rücken unecht	-	-	-	-
25 Rücken echt				
25 Rücken unecht	-	-	-	-
Ledergruppen				
56 Rücken echt				
56 Rücken unecht	-	-	-	-
58 Rücken echt				
58 Rücken unecht	-	-	-	-
59 Rücken echt				
59 Rücken unecht	-	-	-	-
60 Rücken echt				
60 Rücken unecht	-	-	-	-
63 Rücken echt				
63 Rücken unecht	-	-	-	-




Farb- und Modellabweichungen bzw. die Korrektur von irrtümlichen Angaben behalten wir uns vor.

Einzeltypen Kopfstütze		Einzeltypen Zubehör / Kleinteile			
					
	B/H/T 50/28/23				
Bezeichnung	Premiumkopfstütze verstellbar in Höhe und Neigung inkl. KS-Vorrichtung	NUR KS-Vorrichtung pro Sitz *ohne Kopfstütze* (möglich an jeder Kopfstützenposition) Bitte genau angeben!	Aufpreis je Armteilverstellung, in der Type nur komplett lieferbar, NUR bei Armlehne E und F (außer Sessel) möglich	Aufpreis pro Sitz WA1 WallAway motorisch (mögliche Typen mit  gekennzeichnet) - mit VZMO in einem Sitz NICHT lieferbar - Bitte denken Sie an die Bestellung der Kopfstütze!	
Artikel	Premiumkopfstütze PKS	KS-Vorrichtung Aufpreis	AV - Armteilverstellung Aufpreis	WA1 - WallAway Aufpreis	
Stoffgruppen					
19 Rücken echt					
19 Rücken unecht	-	-	-	-	
20 Rücken echt					
20 Rücken unecht	-	-	-	-	
22 Rücken echt					
22 Rücken unecht	-	-	-	-	
25 Rücken echt					
25 Rücken unecht	-	-	-	-	
Ledergruppen					
56 Rücken echt					
56 Rücken unecht	-	-	-	-	
58 Rücken echt					
58 Rücken unecht	-	-	-	-	
59 Rücken echt					
59 Rücken unecht	-	-	-	-	
60 Rücken echt					
60 Rücken unecht	-	-	-	-	
63 Rücken echt					
63 Rücken unecht	-	-	-	-	

Farb- und Modellabweichungen bzw. die Korrektur von irrtümlichen Angaben behalten wir uns vor.

Einzeltypen Zubehör / Kleinteile				
				
Bezeichnung	Aufpreis je HS Handschalter für mot. Bedienung pro Sitz mit Armlehne (Nur in Sitzen mit Armlehne; in Elementen mit 2 Armlehnen nur komplett möglich)	Aufpreis je Akku, für kabellose Funktion pro Sitz - NUR in Verbindung mit WA1, VZMO und CanMo möglich	Aufpreis VZMO Vorziehbank motorisch, ca. 19 cm ausziehbar (mögliche Typen mit ■ gekennzeichnet) -NICHT mit WA-Fkt. in einem Sitz kombinierbar	Aufpreis je Kufe-Fuß: 2x bei Type Sofa, Canapés und Hocker; 1x bei Abschlusselementen; Hinweis; Zwischenelemente sind ohne Kufen - NUR bei Armlehne O möglich -
Artikel	HS - Handschalter Aufpreis	Akku Aufpreis	VZMO Vorziehbank + Motor Aufpreis	Kufe-Fuß Aufpreis
Stoffgruppen				
19 Rücken echt				
19 Rücken unecht	-	-	-	-
20 Rücken echt				
20 Rücken unecht	-	-	-	-
22 Rücken echt				
22 Rücken unecht	-	-	-	-
25 Rücken echt				
25 Rücken unecht	-	-	-	-
Ledergruppen				
56 Rücken echt				
56 Rücken unecht	-	-	-	-
58 Rücken echt				
58 Rücken unecht	-	-	-	-
59 Rücken echt				
59 Rücken unecht	-	-	-	-
60 Rücken echt				
60 Rücken unecht	-	-	-	-
63 Rücken echt				
63 Rücken unecht	-	-	-	-

Farb- und Modellabweichungen bzw. die Korrektur von irrtümlichen Angaben behalten wir uns vor.

Einzeltypen Zubehör / Kleinteile			
			
Bezeichnung	Aufpreis für Liege-fläche echt bezogen	ca. 140 cm breit; ab 0,5 Meter und in 10 cm Schritten bestellbar	nur ganze Häute (4,5m ²) Bitte beachten: Durch die vorhandenen Naturmerkmale können ca. 60-70% der haut als Zuschnittfläche verwendet werden
Artikel	Liegefläche echt Aufpreis	Stoffmetrage	Leder 4,5m ²
Stoffgruppen			
19 Rücken echt			-
19 Rücken unecht	-	-	-
20 Rücken echt			-
20 Rücken unecht	-	-	-
22 Rücken echt			-
22 Rücken unecht	-	-	-
25 Rücken echt			-
25 Rücken unecht	-	-	-
Ledergruppen			
56 Rücken echt		-	-
56 Rücken unecht	-	-	-
58 Rücken echt		-	-
58 Rücken unecht	-	-	-
59 Rücken echt		-	-
59 Rücken unecht	-	-	-
60 Rücken echt		-	-
60 Rücken unecht	-	-	-
63 Rücken echt		-	-
63 Rücken unecht	-	-	-

MONDO®

Design

Jedes MONDO Design ist exklusiv und wird von renommierten Designern und Kreativen mit viel Gefühl für die Marke entwickelt. Schließlich geht es am Ende um die Frage, wer bei Dir einziehen darf.

Wir legen besonderen Wert darauf, dass Deine Möbel perfekt zu Dir passen und Dein Zuhause zu einem Teil von Dir machen. Neben höchster Qualität und perfekter Funktionalität achten wir deshalb besonders auf planbare Individualität und emotionale Wärme in unseren Designs.

MONDO ist exklusiv in ausgewählten führenden Einrichtungshäusern in Deiner Nähe erhältlich.

Hinter den exklusiven Designs von MONDO stecken viele kreative Köpfe:



Kurt Beier



K. W. Göcke



Ute Bröker

Qualität

Der Name MONDO steht für zuverlässige Qualität, die Dir lange erhalten bleibt. Wir legen größten Wert auf Hochwertigkeit in Material, Verarbeitung, Funktion und Design. Jedes Möbelstück wird sorgfältig kontrolliert, um sicherzustellen, dass es all unsere strengen Richtlinien erfüllt. Wir sind sogar so überzeugt, dass wir Dir auf jedes Stück fünf Jahre Garantie* bieten.



Abonniert unseren Newsletter für Trends, Aktionen & Inspirationen.

www.mondo-moebel.de/newsletter