

Mondo Civita



MONDO®

Highlights

Mondo Civita

Typen und Funktionen
individuell kombinierbar

Kaltschaum oder Feder-
kern preisgleich

5 Jahre MONDO-Garantie



Wegen unterschiedlicher MwSt.-Sätze, Transport- und Abwicklungskosten hat außerhalb Deutschlands die jeweilige nationale Preisliste Gültigkeit.

MONDO®



Civita

- Kombinierfähiges Elementprogramm
- Legerer Polsterkomfort
- Rücken echt / gegen Aufpreis lieferbar
- Vielfältige Lederauswahl
- Tragende Gestellteile aus Massivholz für beste Stabilität
- Umfangreiche Elementauswahl
- 2 verschiedene Sitzqualitäten wählbar:
Federkern- oder Softsitzpolsterung preisgleich wählbar
- Kontrastnaht: 2 verschiedene Fadenausführungen preisgleich wählbar
- 2 verschiedene Sitzhöhen preisgleich wählbar
- 2 verschiedene Fußvarianten preisgleich wählbar
- 18 oder 21 cm Bodenfreiheit
- Vorziehbank motorisch gegen Aufpreis
- Armteilverstellung mit Rasterfunktion / gegen Aufpreis lieferbar
- Sitztiefenverstellung für individuelle Sitztiefe / gegen Aufpreis lieferbar



QUALITÄT

Hochwertige Materialien, sorgfältige Verarbeitung und intelligente Funktionen garantieren Ihnen dauerhaften Komfort. Innovative Techniken, zeitgemäßes Design und funktionelle Detaillösungen belegen den hohen Anspruch von MONDO.

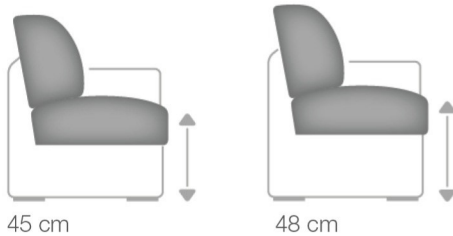
WWW.MONDO-MOEBEL.DE

MODELLBESCHREIBUNG

MONDO CIVITA ist ein umfangreiches Polstermöbel-Planungsprogramm in Leder mit 2 verschiedenen Sitzhöhen preisgleich wählbar. 2 Sitzqualitäten: Softsitz- und Federkernpolsterung preisgleich wählbar. Die motorische Vorziehbank sowie die Armteilverstellung sind gegen Aufpreis erhältlich. Die Sofa-Elemente lassen sich zu 2,5- und 3-Sitzern kombinieren, aber auch zu ganzen Sitzlandschaften mit Rundecke und Hocker.

ERGONOMIE

2 SITZHÖHEN: preisgleich wählbar



Höhe: 86 od. 89 cm
 Tiefe: 104 cm
 Sitzhöhe: 45 od. 48 cm
 Sitztiefe Standard: 70 cm
 Armlehne: 38 cm



Vorziehbank motorisch für mehr Sitzkomfort.



18 und 21 cm Bodenfreiheit
 (18 cm Bodenfreiheit = SH ca. 45 cm,
 21 cm Bodenfreiheit = SH ca. 48 cm)



Armteilverstellung mit Rasterfunktion / gegen Aufpreis lieferbar

FUNKTIONEN

- Vorziehbank motorisch (gegen Aufpreis)
- Armteilverstellung (gegen Aufpreis)

Hinweis zur Vorziehbank motorisch (VZMO) gegen Aufpreis:

Der Sitz lässt sich individuell, motorisch bis zu ca. 19 cm nach vorne ausziehen.



Vorziehbank motorisch



Armteilverstellung



Bodenfreiheit

FÜSSE

Metallfuß schwarz
ca. 18 cm oder 21 cm



Metallfuß glänzend
ca. 18 cm oder 21 cm


Farb- und Modellabweichungen bzw. die Korrektur von irrtümlichen Angaben behalten wir uns vor.

GESTELLKONSTRUKTION

- Gestell: Hartholz und andere Holzwerkstoffe
- Sitz: Federkern- oder Softsitzpolsterung
SOFTSitz = zwei Kaltschaumqualitäten in unterschiedlichen Härten und Höhen in Sandwichbauweise vereint / ummantelt mit Polstervlies auf dauerelastischen Wellenfedern
- Rücken: hochelastische Polstergurte mit hochwertigem Kaltschaum

BEZÜGE

- Leder: Modell nur einfarbig lieferbar
Alle Typen sind im Rücken unecht bezogen! Rücken echt gegen Aufpreis lieferbar.
- Nahtbild: 2 Fadenausführungen: preisgleich wählbar



Kappnaht Ton in Ton



Kappnaht Kontrastfaden beige

POLSTERUNG

preisgleich wählbar:

- Softsitz
- Federkern



Kaltschaum



besonders leger gepolstert



Federkern

ABKÜRZUNGEN

Legende:

...L links

...R rechts

SEG... Spitzecke groß

XXLHo XXL-Hocker

ST Sitztiefenverstellung / gegen Aufpreis

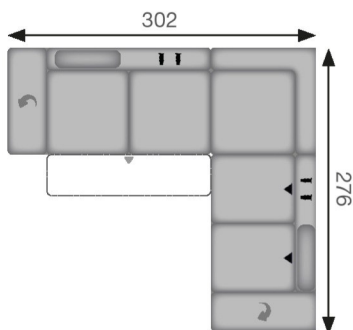
CanG... Canapé gerade

VZMO Vorziehbank motorisch / gegen Aufpreis

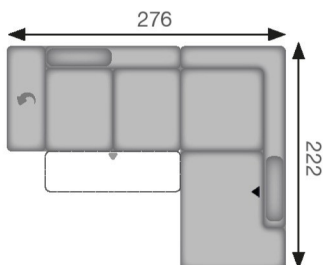
AV Armteilverstellung / gegen Aufpreis

KOMBINATIONSBESPIEL

Es handelt sich hier um Kombinations-Beispiel aus einer Vielzahl an Zusammenstellungs-Möglichkeiten.



AVL KSG 3L VZMO KSVR = 3-Sitzer mit motorischer Vorziehbank, großer Kopfstütze links und Kopfstützenvorrichtung rechts, Armteilverstellung links;
SEG = Spitzecke groß,
KSVL 2,5RST KSGR AVR = 2,5-Sitzer mit Sitztiefenverstellung, Kopfstützenvorrichtung links und großer Kopfstütze rechts, Armteilverstellung rechts



AVL KSG 2,5L VZMO = 2,5-Sitzer mit motorischer Vorziehbank, und großer Kopfstütze links, Armteilverstellung links;
1,5KOG RST KSGR = 1,5-Sitzer Kombielement gerade mit Anstelhocker rechts, Sitztiefenverstellung und großer Kopfstütze rechts

TYPENÜBERSICHT

Sofa / Canapé



3
3-Sitzer
236/104/
86 od.89



4
2,5-Sitzer,
210/104/
86 od.89

Abschlusselement



5
3-Sitzer,
Armlehne links
198/104/
86 od.89



6
3-Sitzer,
Armlehne rechts
198/104
86 od. 89



7
2,5-Sitzer,
Armlehne links,
172/104
86 od. 89



8
2,5-Sitzer,
Armlehne rechts,
172/104
86 od. 89



9
1,5-Sitzer mit
Anstellhocker links
120/104
86 od. 89



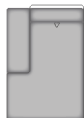
10
1,5-Sitzer mit
Anstellhocker rechts
120/104
86 od. 89



11
Canapé gerade X
links,
125/180/
86 od.89



12
Canapé gerade X
rechts,
125/180/
86 od.89



13
Canapé gerade X
links mit motorischer
Verstellbarkeit bis
zur Relaxfunktion,
Bedienung per
Touch-Button
- keine ST möglich -
125/180-216/
86 od.89



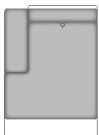
14
Canapé gerade X
rechts mit motorischer
Verstellbarkeit bis zur
Relaxfunktion,
Bedienung per
Touch-Button
- keine ST möglich -
125/180-216/
86 od.89



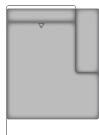
15
Canapé gerade XL
links,
151/180/
86 od.89



16
Canapé gerade XL
rechts,
151/180/
86 od.89



17
Canapé gerade XL
links mit motorischer
Verstellbarkeit bis
zur Relaxfunktion,
Bedienung per
Touch-Button
- keine ST möglich -
151/180-216/
86 od.89



18
Canapé gerade XL
rechts mit motorischer
Verstellbarkeit bis zur
Relaxfunktion,
Bedienung per
Touch-Button
- keine ST möglich -
151/180-216/
86 od.89




19
1-Sitzer
Kombielement X
gerade Piccolo links
mit Anstellhocker
- keine ST möglich -
91/208/
86 od.89



20
1-Sitzer
Kombielement X
gerade Piccolo rechts
mit Anstellhocker
- keine ST möglich -
91/208/
86 od.89



21
1,5-Sitzer
Kombielement
gerade links
mit Anstellhocker
104/222/
86 od.89



22
1,5-Sitzer
Kombielement
gerade rechts
mit Anstellhocker
104/222/
86 od.89

Farb- und Modellabweichungen bzw. die Korrektur von irrtümlichen Angaben behalten wir uns vor.

Zwischenelement



23
3-Sitzer
Zwischenelement
ohne Armlehnen
160/104/
86 od.89



24
2,5-Sitzer
Zwischenelement
ohne Armlehnen
134/104/
86 od.89

Ecke



25
Spitzecke groß
- keine ST möglich -
104/104/
86 od.89



26
Spitzecke groß
(3-geteilte Optik) mit Relaxrücken
beidseitig - keine ST und keine
Kopfstütze möglich -
104/104/
86 od.89

Hocker



27
XXL-Hocker,
nur mit Kaltschaum-
polsterung lieferbar
133/68/
45 od. 48

Kissen



28
Nierenkissen
klein
58x25



29
Nierenkissen
groß
73x25



30
Kissen
40x40



31
Kissen
50x50



32
Kissen
Stoff
40x40



33
Kissen
Stoff
50x50



34
Armlehnen-
kissen
45x50

Kopfstütze



35
Kopfstütze
verstellbar in Höhe
und Neigung
KS-Vorrichtung
54/13/17



36
Kopfstütze groß
verstellbar in Höhe und
Neigung inkl. KS-Vorrichtung -
nur lieferbar bei 3- und
2,5-Sitzern, CanGX, CanGXL,
Ahol1,5/AHOL1,5R, 1,5KOG
und SEG -
64/13/17



37
Premiumkopfstütze
verstellbar in Höhe und
Neigung inkl. KS-Vorrichtung
50/23/28



38
Premiumkopfstütze groß
verstellbar in Höhe und
Neigung inkl. KS-Vorrichtung
- nur lieferbar bei 3- und
2,5-Sitzern, CanGX, CanGXL,
Ahol1,5/AHOL1,5R, 1,5KOG
und SEG -
60/23/28



39
nur KS-Vorrichtung
pro Sitz
ohne Kopfstütze
(möglich an jeder
Kopfstützenposition)
Bitte genau angeben!
(Hinweise in den
Elementen beachten)

Zubehör/Kleinteile



40
Aufpreis je
Armteilverstellung



41
Aufpreis je ST
Sitztiefeverstellung - nur
bei ausgewählten Typen
möglich (s. Piktogramm) -
- nicht zus. mit VZMO in
einer Type möglich -



42
Aufpreis VZMO
Vorziehbank motorisch, ca.
19 cm ausziehbar - nur bei
ausgewählten Typen mög-
lich (s. Piktogramm) - nicht
zus. mit ST in einer Type
möglich



43
Aufpreis je HS Handschalter
für mot. Bedienung pro Sitz
mit Armlehne
(Nur in Sitzen mit Armlehne;
in Elementen mit 2 Armleh-
nen nur komplett möglich)



44
Leder ca. 4,5 m²
nur ganze Häute
Bitte beachten: Durch
die vorhandenen Natur-
merkmale können ca.
60-70% der Haut als
Zuschnittfläche ver-
wendet werden.

EINZELTYPEN SOFA / CANAPÉ / SESSEL

H 86 od. 89 cm
 T 104 cm
 SH 45 od. 48 cm
 ST 70 cm
 AL 38 cm



Maße sind ca.-Maße

B 236

B 210

BEZEICHNUNG

3-Sitzer

2,5-Sitzer,

ARTIKEL

3

2,5

LEDERGRUPPEN

100 (Rücken echt)

100 (Rücken unecht)

120 + BELVITA (Rücken echt)

120 + BELVITA (Rücken unecht)

140 (Rücken echt)

140 (Rücken unecht)

160 (Rücken echt)

160 (Rücken unecht)

180 (Rücken echt)

180 (Rücken unecht)

Farb- und Modellabweichungen bzw. die Korrektur von irrtümlichen Angaben behalten wir uns vor.

EINZELTYPEN ABSCHLUSSELEMENTE

H 86 od. 89 cm
 T 104 cm
 SH 45 od. 48 cm
 ST 70 cm
 AL 38 cm



Maße sind ca.-Maße

B 198

B 198

B 172

B 172

BEZEICHNUNG

3-Sitzer,
 Armlehne links

3-Sitzer,
 Armlehne rechts

2,5-Sitzer,
 Armlehne links,

2,5-Sitzer,
 Armlehne rechts,

ARTIKEL

3L

3R

2,5L

2,5R

LEDERGRUPPEN

- 100 (Rücken echt)
- 100 (Rücken unecht)
- 120 + BELVITA (Rücken echt)
- 120 + BELVITA (Rücken unecht)
- 140 (Rücken echt)
- 140 (Rücken unecht)
- 160 (Rücken echt)
- 160 (Rücken unecht)
- 180 (Rücken echt)
- 180 (Rücken unecht)

Farb- und Modellabweichungen bzw. die Korrektur von irrtümlichen Angaben behalten wir uns vor.

EINZELTYPEN ABSCHLUSSELEMENTE

H 86 od. 89 cm
 T 104 cm
 SH 45 od. 48 cm
 ST 70 cm
 AL 38 cm



Maße sind ca.-Maße

B 120

B 120

B 125 / T 180

B 125 / T 180

BEZEICHNUNG

1,5-Sitzer mit Anstelhocker links

1,5-Sitzer mit Anstelhocker rechts

Canapé gerade X Armlehne links

Canapé gerade X Armlehne rechts

ARTIKEL

AhoL1,5

1,5AhoR

CanGXL

CanGXR

LEDERGRUPPEN

- 100 (Rücken echt)
- 100 (Rücken unecht)
- 120 + BELVITA (Rücken echt)
- 120 + BELVITA (Rücken unecht)
- 140 (Rücken echt)
- 140 (Rücken unecht)
- 160 (Rücken echt)
- 160 (Rücken unecht)
- 180 (Rücken echt)
- 180 (Rücken unecht)

Farb- und Modellabweichungen bzw. die Korrektur von irrtümlichen Angaben behalten wir uns vor.

EINZELTYPEN ABSCHLUSSELEMENTE

H 86 od. 89 cm
 SH 45 od. 48 cm
 ST 70 cm
 AL 38 cm



Maße sind ca.-Maße

B 125 / T 180-216

B 125 / T 180-216

B 151 / T 180

B 151 / T 180

BEZEICHNUNG

Canapé gerade X
 mit motorischer
 Verstellbarkeit, Bedienung
 per Touch-Button
 Armlehne links
 - keine ST möglich -

Canapé gerade X
 mit motorischer
 Verstellbarkeit, Bedienung
 per Touch-Button
 Armlehne rechts
 - keine ST möglich -

Canapé gerade XL
 Armlehne links

Canapé gerade XL
 Armlehne rechts

ARTIKEL

CanGXMoL

CanGXMoR

CanGXLL

CanGXLR

LEDERGRUPPEN

- 100 (Rücken echt)
- 100 (Rücken unecht)
- 120 + BELVITA (Rücken echt)
- 120 + BELVITA (Rücken unecht)
- 140 (Rücken echt)
- 140 (Rücken unecht)
- 160 (Rücken echt)
- 160 (Rücken unecht)
- 180 (Rücken echt)
- 180 (Rücken unecht)

Farb- und Modellabweichungen bzw. die Korrektur von irrtümlichen Angaben behalten wir uns vor.

EINZELTYPEN ABSCHLUSSELEMENTE / ECKE

H 86 od. 89 cm
 SH 45 od. 48 cm
 ST 70 cm
 AL 38 cm



Maße sind ca.-Maße

BEZEICHNUNG

B 151 / T 180-216

Canapé gerade XL
 mit motorischer
 Verstellbarkeit, Bedienung
 per Touch-Button
 Armlehne links
 - keine ST möglich -

B 151 / T 180-216

Canapé gerade XL
 mit motorischer
 Verstellbarkeit, Bedienung
 per Touch-Button
 Armlehne rechts
 - keine ST möglich -

B 91 / T 208

1-Sitzer Kombielement X
 gerade Piccolo mit
 Anstellhocker
 Armlehne links
 - keine ST möglich -

B 91 / T 208

1-Sitzer Kombielement X
 gerade Piccolo mit
 Anstellhocker
 Armlehne rechts
 - keine ST möglich -

ARTIKEL

CanGXLMoL

CanGXLMoR

1XKOGPL

1XKOGPR

LEDERGRUPPEN

- 100 (Rücken echt)
- 100 (Rücken unecht)
- 120 + BELVITA (Rücken echt)
- 120 + BELVITA (Rücken unecht)
- 140 (Rücken echt)
- 140 (Rücken unecht)
- 160 (Rücken echt)
- 160 (Rücken unecht)
- 180 (Rücken echt)
- 180 (Rücken unecht)

EINZELTYPEN ABSCHLUSSELEMENTE

H 86 od. 89 cm
 SH 45 od. 48 cm
 ST 70 cm
 AL 38 cm



Maße sind ca.-Maße

B 104 / T 222

B 104 / T 222

BEZEICHNUNG

1,5-Sitzer
 Kombielement gerade
 mit Anstellhocker

1,5-Sitzer
 Kombielement gerade
 mit Anstellhocker

ARTIKEL

1,5K0GL

1,5K0GR

LEDERGRUPPEN

100 (Rücken echt)

100 (Rücken unecht)

120 + BELVITA (Rücken echt)

120 + BELVITA (Rücken unecht)

140 (Rücken echt)

140 (Rücken unecht)

160 (Rücken echt)

160 (Rücken unecht)

180 (Rücken echt)

180 (Rücken unecht)

EINZELTYPEN ZWISCHENELEMENTE

H 86 od. 89 cm
 T 104 cm
 SH 45 od. 48 cm
 ST 70 cm



Maße sind ca.-Maße

B 160

B 134

BEZEICHNUNG

3-Sitzer
 Zwischenelement
 ohne Armlehnen

2,5-Sitzer
 Zwischenelement
 ohne Armlehnen

ARTIKEL

3EL

2,5EL

LEDERGRUPPEN

100 (Rücken echt)
 100 (Rücken unecht)
 120 + BELVITA (Rücken echt)
 120 + BELVITA (Rücken unecht)
 140 (Rücken echt)
 140 (Rücken unecht)
 160 (Rücken echt)
 160 (Rücken unecht)
 180 (Rücken echt)
 180 (Rücken unecht)

Farb- und Modellabweichungen bzw. die Korrektur von irrtümlichen Angaben behalten wir uns vor.

EINZELTYPEN ECKE / HOCKER

H 86 od. 89 cm
 T 104 cm
 SH 45 od. 48 cm
 ST 70 cm



Maße sind ca.-Maße

B 104

B 104

B 133 / T 68

BEZEICHNUNG

Spitzecke groß
 - keine ST möglich -

Spitzecke groß
 mit Relaxrücken
 beidseitig
 - keine ST und keine
 Kopfstütze möglich -

XXL-Hocker
 nur mit Kaltschaum-
 polsterung lieferbar

ARTIKEL

SEG





SEGRR

XXL Ho

LEDERGRUPPEN

- 100 (Rücken echt)
- 100 (Rücken unecht)
- 120 + BELVITA (Rücken echt)
- 120 + BELVITA (Rücken unecht)
- 140 (Rücken echt)
- 140 (Rücken unecht)
- 160 (Rücken echt)
- 160 (Rücken unecht)
- 180 (Rücken echt)
- 180 (Rücken unecht)

Farb- und Modellabweichungen bzw. die Korrektur von irrtümlichen Angaben behalten wir uns vor.

EINZELTYPEN ZUBEHÖR / KLEINTEILE				
				
Maße sind ca.-Maße	B 58 / H 25	B 73 / H 25	B 40 / H 40	B 50 / H 50
BEZEICHNUNG	Nierenkissen klein empfohlen für 2,5-Sitzer	Nierenkissen groß empfohlen für 3-Sitzer, CanX und CanXL	Kissen	Kissen
ARTIKEL	Nierenkissen klein	Nierenkissen groß	Kissen 40 x 40	Kissen 50 x 50
LEDERGRUPPEN				
100				
120 + BELVITA				
140				
160				
180				

Farb- und Modellabweichungen bzw. die Korrektur von irrtümlichen Angaben behalten wir uns vor.

EINZELTYPEN ZUBEHÖR / KLEINTEILE



Maße sind ca.-Maße

B 40 / H 40

B 50 / H 50

B 45 / H 50

BEZEICHNUNG

Kissen Stoff

Kissen Stoff

Armlehnenkissen

ARTIKEL

Kissen 40 x 40 (Stoff)

Kissen 50 x 50 (Stoff)

Armlehnenkissen 45 x 50

LEDERGRUPPEN

Stoff

100

120 + BELVITA

140

160

180

EINZELTYPEN ZUBEHÖR / KLEINTEILE



Maße sind ca.-Maße

B 54 / H 17 / T 13

B 64 / H 17 / T 13

B 50 / H 28 / T 23

B 60 / H 28 / T 23

BEZEICHNUNG

Kopfstütze verstellbar in Höhe und Neigung inkl. KS-Vorrichtung

Kopfstütze groß verstellbar in Höhe und Neigung inkl. KS-Vorrichtung nur lieferbar bei 3- und 2,5-Sitzern, CanGX, CanGXL, AhoL1,5, 1,5AhoR, 1,5KOG und SEG

Premiumkopfstütze verstellbar in Höhe und Neigung inkl. KS-Vorrichtung

Premiumkopfstütze groß verstellbar in Höhe und Neigung inkl. KS-Vorrichtung nur lieferbar bei 3- und 2,5-Sitzern, CanGX, CanGXL, AhoL1,5, 1,5AhoR, 1,5KOG und SEG

ARTIKEL

Kopfstütze KS

Kopfstütze KSG groß

Premiumkopfstütze PKS

Premiumkopfstütze groß PKSG

LEDERGRUPPEN

- 100 (Rücken echt)
- 100 (Rücken unecht)
- 120 + BELVITA (Rücken echt)
- 120 + BELVITA (Rücken unecht)
- 140 (Rücken echt)
- 140 (Rücken unecht)
- 160 (Rücken echt)
- 160 (Rücken unecht)
- 180 (Rücken echt)
- 180 (Rücken unecht)

EINZELTYPEN ZUBEHÖR / KLEINTEILE



BEZEICHNUNG

nur KS-Vorrichtung pro Sitz *ohne Kopfstütze* (möglich in jeder Kopfstützenposition) Bitte genau angeben! (Hinweise in den Elementen beachten)

Aufpreis je Armteilverstellung

Aufpreis je ST Sitztiefenverstellung - nur bei ausgewählten Typen möglich (s. Piktogramm) - - nicht zus. mit VZMO in einer Type möglich -

Aufpreis VZMO Vorziehbank motorisch, ca. 19 cm ausziehbar - nur bei ausgewählten Typen möglich (s. Piktogramm) - - nicht zus. mit VZMO in einer Type möglich -

ARTIKEL

Aufpreis KS-Vorrichtung

Aufpreis AV Armteilverstellung

Aufpreis ST Sitztiefenverstellung

Aufpreis VZMO Vorziehb. + Motor

LEDERGRUPPEN

- 100 (Rücken echt)
- 100 (Rücken unecht)
- 120 + BELVITA (Rücken echt)
- 120 + BELVITA (Rücken unecht)
- 140 (Rücken echt)
- 140 (Rücken unecht)
- 160 (Rücken echt)
- 160 (Rücken unecht)
- 180 (Rücken echt)
- 180 (Rücken unecht)

Farb- und Modellabweichungen bzw. die Korrektur von irrtümlichen Angaben behalten wir uns vor.

EINZELTYPEN ZUBEHÖR / KLEINTEILE



BEZEICHNUNG

Aufpreis je HS
Handschalter für mot.
Bedienung pro Sitz mit
Armlehne (Nur in Sitzen
mit Armlehne; in Elementen
mit 2 Armlehnen nur
komplett möglich)

Leder ca. 4,5 m²
nur ganze Häute
Bitte beachten: Durch
die vorhandenen Natur-
merkmale können ca.
60-70% der Haut als Zu-
schnittfläche verwendet
werden.

ARTIKEL

Aufpreis
HS Handschalter

Leder
4,5m²

LEDERGRUPPEN

- 100 (Rücken echt)
- 100 (Rücken unecht)
- 120 + BELVITA (Rücken echt)
- 120 + BELVITA (Rücken unecht)
- 140 (Rücken echt)
- 140 (Rücken unecht)
- 160 (Rücken echt)
- 160 (Rücken unecht)
- 180 (Rücken echt)
- 180 (Rücken unecht)

MONDO®

Design

Jedes MONDO Design ist exklusiv und wird von renommierten Designern und Kreativen mit viel Gefühl für die Marke entwickelt. Schließlich geht es am Ende um die Frage, wer bei Dir einziehen darf.

Wir legen besonderen Wert darauf, dass Deine Möbel perfekt zu Dir passen und Dein Zuhause zu einem Teil von Dir machen. Neben höchster Qualität und perfekter Funktionalität achten wir deshalb besonders auf planbare Individualität und emotionale Wärme in unseren Designs.

MONDO ist exklusiv in ausgewählten führenden Einrichtungshäusern in Deiner Nähe erhältlich.

Hinter den exklusiven Designs von MONDO stecken viele kreative Köpfe:



Kurt Beier



K. W. Göcke



Ute Bröker

Qualität

Der Name MONDO steht für zuverlässige Qualität, die Dir lange erhalten bleibt. Wir legen größten Wert auf Hochwertigkeit in Material, Verarbeitung, Funktion und Design. Jedes Möbelstück wird sorgfältig kontrolliert, um sicherzustellen, dass es all unsere strengen Richtlinien erfüllt. Wir sind sogar so überzeugt, dass wir Dir auf jedes Stück fünf Jahre Garantie bieten.



Abonniert unseren Newsletter für Trends, Aktionen & Inspirationen.

www.mondo-moebel.de/newsletter