

# vito Somo



# Highlights

## vito Somo

verschiedene Kopfteile

erhältlich

auch in Überlänge

bestellbar

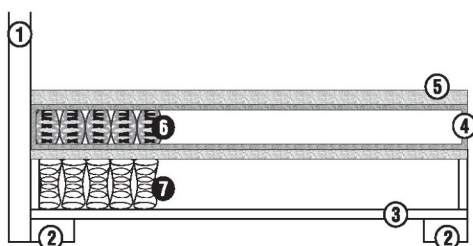
breite Stoffauswahl

# SOMO



Wegen unterschiedlicher MwSt.-Sätze, Transport- und Abwicklungskosten hat außerhalb Deutschlands die jeweilige nationale Preisliste Gültigkeit.

# SOMO



- 1 - Kopfteil Standard (bitte angeben), bündig mit Bettseite
- 2 - Füße Gregg schwarz, 12 cm, 2 sichtbar
- 3 - Holzgestell
- 4 - Schaumzarge
- 5 - Topper Komfortschaum, Höhe ca. 7 cm

Spiegel der Box in Drell latexiert  
Spiegel der Matratze in Doppeltuch

- 6 - Matratze  
Tonnen-  
Taschenfederkern  
Höhe ca. 19 cm



- 7 - Unterbau  
Bonellfederkern  
Höhe ca. 26 cm



**Die Matratze (Pos. 6) ist in H2 und H3 lieferbar. Bitte geben Sie den gewünschten Härtegrad an. Wenn nichts anderes gewünscht wird, liefern wir die Matratze in H2.**

Für die Auswahl des Härtegrades gilt folgende Empfehlung: H2 - für Personen bis ca. 80kg Körpergewicht, H3 - für Personen bis ca. 100kg Körpergewicht, H4 (Mehrpreis) - bis ca. 120kg Körpergewicht.

Setpreis inkl. Kopfteil (s. Beschreibung)							
	90/200	100/200	120/200	140/200	160/200	180/200	200/200
PG 1							
PG 2							

**Ab Größe 160/200 werden 2 Unterbauten, 1 durchgehende Standardmatratze ohne Mittelzarge mit frei wählbaren Härtegraden, einem nicht abnehmbaren Bezug und 1 durchgehender Topper ausgeliefert.**

**Auf Wunsch sind 2 einzelne Matratzen im Möbelstoff bezogen ohne Mehrpreis erhältlich.**

Mehrpreis für Überlängen (210 und 220cm) - +15%

Mehrpreis für Unterlänge (190cm) - + 10%

Das Bett der Größe 140/200 cm liefern wir auf Wunsch mit zwei Boxen ( **Mehrpreis: €** ).

Alle Maßangaben sind ca. Angaben.

# SOMO

## Kopfteile

### Standardkopfteile (ohne Mehrpreis erhältlich)


PLAY		<p>Standardhöhe: 115 cm Tiefe: 11 cm Breite: bündig mit Liegefläche</p> <p>Höhenkürzung auf 105 und 110-cm möglich.</p>	<p>im Setpreis inbegriffen, auch die Höhenänderungen</p>
EASY		<p>Multimaß Standardhöhe: 125 cm Tiefe: 12 cm Breite: Liegefläche + 10 cm</p> <p>Höhenkürzung auf 80-85-90-95-100-105-110-115-120 cm möglich.</p>	<p>im Setpreis inbegriffen, auch die Höhenänderungen</p>
SCANA		<p>Standardhöhe: 116 cm Tiefe: 16 cm Breite: bündig mit Liegefläche</p> <p>keine Höhenänderungen möglich nicht möglich in 280er Breite</p>	<p>im Setpreis inbegriffen</p>
VENUS		<p>Standardhöhe: 125 cm Tiefe: 12 cm Breite: Liegefläche + 5 cm</p> <p>Änderungen: eine Reihe Karos weniger sind möglich (Höhe ca. 104 cm)</p>	<p>im Setpreis inbegriffen, auch die Höhenänderungen</p>

### Mehrpreis für KT Rücken echt

Größe	90/200	100/200	120/200	140/200	160/200	180/200	200/200
Mehrpreis							



# SOMO

## Kopfteile

Kopfteile mit Mehrpreis		90/200	100/200	120/200	140/200	160/200	180/200	200/200
<p><b>MAGNUM</b></p> <p>Standardhöhe: 130 cm Tiefe: 13 cm Breite: Liegefläche + 4 cm Änderung: eine Reihe Karos weniger ist möglich (Höhe ca. 100 cm), ohne zusätzlichen Mehrpreis</p>								
<p><b>BLAKE</b></p> <p>Standardhöhe: 120 cm Tiefe: 11 cm Breite: Liegefläche + 6 cm Änderung: eine Reihe Karos weniger ist möglich (Höhe ca. 100cm), ohne zusätzlichen Mehrpreis</p>		läuft zum 31.08.2025 aus						
<p><b>LION</b></p> <p>Standardhöhe: 120 cm, Tiefe: 12 cm, Breite: Liegefläche + 6 cm Änderung: Kürzung auf 110 cm ist möglich, ohne zusätzlichen Mehrpreis</p>								
<p><b>ESEDRA</b></p> <p>Standardhöhe: 121 cm (mit Fuß 10 cm) Tiefe: 27 cm Breite: bündig mit Liegefläche Keine Höhenänderungen möglich <b>Nicht möglich für Bett Aronica!</b></p>		läuft zum 31.08.2025 aus						
<p><b>PEARL</b></p> <p>Standardhöhe ca. 120 cm, Tiefe ca. 15 cm, Breite: Liegefläche + 30 cm</p>								
<p><b>LIMA</b></p> <p>Standardhöhe: 125 cm Tiefe: 8 cm Breite: bündig mit Liegefläche</p>								

# SOMO

## Fußteile, Matratzen

Fußteile			90/200	100/200	120/200	140/200	160/200	180/200	200/200
FT EASY Höhe: 58 cm		PG 1							
		PG 2							
FT Magnum Höhe: 58 cm		PG 1							
		PG 2							

### Mehrpreis für Änderungen an der Matratze\*

Größen	TFK 500 H4 Höhe ca. 19 cm	TFK 500 H5 Höhe ca. 19 cm	TFK 1000 H2 und H3 Höhe ca. 19 cm	TFK 1000 H4 Höhe ca. 19 cm	TFK 1000 H5 Höhe ca. 19 cm	TFK 2000 H2 und H3 Höhe ca. 23cm	TFK 2000 H4 Höhe ca. 23cm
90/200							
100/200							
120/200							
140/200							
160/200							
180/200							
200/200							

### Interkontinental - Matratze mit TFK 500

Größen	KS-Topper inside H2 und H3 Höhe ca. 25 cm	Gel-Art Topper inside H2 oder H3 H ca. 25 cm
90/200		
100/200		
120/200		
140/200		
160/200		
180/200		
200/200		

### Mehrpreis abnehmbarer Matratzenbezug (nicht für Kunstlederbezüge)

bis Größe 140 / 200 cm	
ab Größe 160 / 200 cm	

Auf Wunsch ist der Matratzenbezug abnehmbar, somit ist die Herausnahme und der Austausch von Matratzenkernen möglich.  
 Ab der Größe 160 / 200 bieten wir Ihnen zwei Alternativen an:  
 Alternative 1) durchgehender Standardmatratzenkern, frei wählbare Härtegrade ohne Mittelzarge  
 Alternative 2) einzelne Matratzenkerne mit umlaufender Schaumzarge, frei wählbare Härtegrade.



# SOMO

## Topper

Mehrpreis für Änderung am Topper*				
Größen	Komfort-schaum 7 cm	Kaltschaum 7 cm (für "Somo")	Gel-Art Höhe 6 cm	Gel-Art Höhe 9 cm
80/200	im Set enthalten			
90/200				
100/200				
120/200				
140/200				
160/200				
180/200				
200/200				

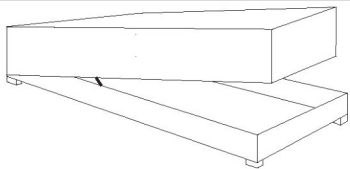
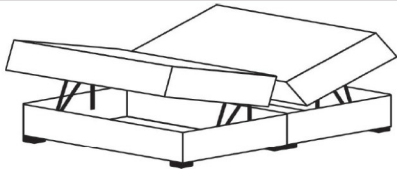
Minderpreis für Set ohne Topper	
Größe Set	Somo
90/200	
100/200	
120/200	
140/200	
160/200	
180/200	
200/200	

Einzelpreise für Topper **					
Größe	Komfortschaum Topper Höhe 7 cm	KS Topper Höhe 7 cm	Gel-Art Topper Höhe 6 cm	Gel-Art Topper Höhe 9 cm	Splitt Topper (nicht möglich bei Gel-Art)
80/200					--
90/200					--
100/200					--
120/200					--
140/200					zzgl.
160/200					zzgl.
180/200					zzgl.
200/200					zzgl.









\* Wenn unterschiedliche Topper- oder Matratzenmodelle auf einem Bett miteinander kombiniert werden, kann es zu Höhenunterschieden kommen.

# SOMO

## Fußvarianten, Bettkasten



Mehrpreis für Bettkasten		
	Frontale Öffnung (für Einzel- und Doppelliegen)	Seitliche Öffnung (nur für Doppelliegen)
bis Größe 140/200cm (pro Bett)		
ab Größe 160/200cm (pro Bett)		

Die Bettkastenvariante wird mit ca. 5cm hohen Gleitern geliefert. **Eine Fußauswahl ist nicht möglich.**  
**Die Matratze in der Bettkastenvariante wird standardmäßig durchgehend geliefert, auf Wunsch ist eine geteilte Matratze möglich.**



Mehrpreis für Fußvarianten														
Gregg chrom oder schwarz	Würfel Holz Wildeiche		Lake Zylinder, chrom Ø 5cm		Tulip Holz schräg, schwarz		Sienna Holz Eiche		Giant Chrom/An- thrazit abgewinkelt		Duo Metall schwarz		FüÙe versetzt schwebende Optik	
														
12 cm	Höhe	10 cm	Höhen- aus- wahl	10 cm 15 cm	Höhe	15 cm	Höhe	15 cm	Höhe	15 cm	Höhe	15 cm	Höhen- aus- wahl	10 cm 15 cm
im Set	ohne Mehrpreis													


# SOMO

## Zubehör

Nachtkonsolen				
			Stoffgruppe 1	Stoffgruppe 2
CAMPO mit 1 Schublade B x H x T = 50 x 55 x 40 cm		klassisch		
PICA mit 2 Schubladen B x H x T = 50 x 55 x 40 cm		klassisch		

Zusätzliche Glasplatte, ca. 9 mm stark, für Nachtkonsolen Campo und Pica -

Nachtkonsolen mit Glasablage				
			Stoffgruppe 1	Stoffgruppe 2
ZERO Glasablage mit 2 Schubladen B x H x T = 50 x 60 x 40 cm		klassisch		
BUMP Glasablage mit 4 Schubladen B x H x T = 50 x 60 x 40 cm		klassisch		

Deko-Kissen (Stoffauswahl Vito)			
Größen	Stoffgr. 1	Stoffgr. 2	
40/40			
40/60			
Uno mit Rand 40/60			
Uno mit Rand 50/70			
Nackenrolle 70/20			

Truhe (Tiefe = ca. 45cm, Sitzhöhe ca. 47cm)		
Breite	Stgr. 1	Stgr. 2
140 cm		
160 cm		
180 cm		

Plaids	100er Bett (60 x 150 cm)	120er Bett (60 x 150 cm)	140er Bett (60 x 150 cm)	160er Bett (60 x 240 cm)	180er Bett (60 x 240 cm)	200er Bett (60 x 240 cm)
Stgr. 1						
Stgr. 2						



# SOMO

## Stoffauswahl

### Stoffgruppe I

Name	Zusammensetzung	Scheuerfestigkeit	erhältliche Farben
Mars	100 % PES	24.000 Touren	silbergrau 15, anthrazit 19, pastel-blue21
Cantana	100 % PES	30.000 Touren	obsidian 4009, moonlight ocean 4010, sedana sage 4019, anthrazit 4020
Bench	100 % PES	50.000 Touren	silbergrau 6, schwarz 19, grau 18, silber 03, beige 28
Rami	100 % PES	95.000 Touren	camel 2, taupe 7, schlamm 11, silver 10, sand 28
Fluff	100 % PES	88.000 Touren	jet black 8201, beluga 8202, smoked pearl 8203, falcon 8213, blue horizon 8215, hellgrün 8216, antarctica 8205
Creak	100 % PES	100.000 Touren	steel grey 2, titan 3, lunar rock 4, almond milk 5, taupe 6
Oblo	100 % PES	28.000 Touren	lightgrey 80, stonegrey 90, cream 08, cappuccino 20
Cord	88 % PES / 12% PA	100.000 Touren	grau 65, lavender 71, lightgrey 60, aqua 143, ivory 101
Signum	100 % PES	100.000 Touren	creme 02, beige 06, taupe 09, hellgrau 70, mittelgrau 97, azur 71, ocean 72

### Stoffgruppe II

Name	Zusammensetzung	Scheuerfestigkeit	erhältliche Farben
Antibes	100 % PES	75.000 Touren	natural 01, grey 65, steel 149, ivory 101, forest 162
Bloom	100 % PES	90.000 Touren	sesame 03, stone 16, fossil 17, titanium 21, sterling 23, cloud 24, marine 26, camouflage 36
Joker	100 % PES	45.000 Touren	grey 45, lightgrey 120, nature 01, ivory 03, petrol 707, green 429
Giulia	100 % PES	100.000 Touren	marron 04, anthrazit 29, grey 12, stone 11, jade 21

Wir garantieren Qualität!



[www.vito-moebel.de](http://www.vito-moebel.de)

Fremdstoffe: Bei Einsatz von Fremdstoffen wird kein Mehrpreis berechnet, der Fremdstoff muss als Zugabe erfolgen. Der Fremdstoff muss eine Mindestbreite von 1,40m haben. Der Fremdstoff muss als Polsterstoff deklariert sein. Mehrpreis für Überlängen (210 und 220cm) +15% und für Unterlänge (190 cm) +10%.

**Ab Größe 160/200 werden 2 Unterbauten, 1 durchgehende Standardmatratze ohne Mittelzarge mit frei wählbaren Härtegraden, einem nicht abnehmbaren Bezug und 1 durchgehender Topper ausgeliefert.**

**Auf Wunsch sind 2 einzelne Matratzen im Möbelstoff bezogen ohne Mehrpreis erhältlich.**

Das Bett der Größe 140/200 cm liefern wir auf Wunsch mit zwei Boxen (Mehrpreis: € ) und zwei Matratzen (bitte angeben! Teilung der Interkontinental-Matratze nicht möglich). Alle Maßangaben sind ca.-Angaben.