

Musterring HELMOND



Musterring

HELMOND

PREIS- UND TYPENLISTE

du
bist
zuhaus_



D 20260101LAVMR – Band 2 – gültig ab 01.01.2026

- Wegen unterschiedlicher MwSt.-Sätze, Transport- und Abwicklungskosten hat außerhalb Deutschlands die jeweilige nationale Preisliste Gültigkeit. Diese Preisliste ist inkl. der gesetzlichen MwSt.
- Produktveränderungen und Qualitätsverbesserungen im Sinne des technischen Fortschrittes oder zum Erhalt der Lieferfähigkeit (Form/Farbe/Funktion usw.) bzw. die Korrektur von irrtümlichen Angaben behalten wir uns vor.



Musterring



Musterring

dein Partner für ein Zuhause,
das so einzigartig ist wie du selbst

Für alle größeren Programme sind Prospekte erhältlich, für komplexe Programme hält Musterring detaillierte Montageanleitungen bereit. Auch der Blick ins Internet lohnt sich: Unter www.musterring.com findet sich eine Fülle an hilfreichen Informationen.




Unser Service

Wir wollen, dass dein Zuhause perfekt wird. Deshalb sind wir am Servicetelefon und an 550 Standorten weltweit für dich da. Und unser CAD-Planungsservice hilft dir gern bei deiner Wunschrichtung.



Unsere Nachhaltigkeit

Wir übernehmen Verantwortung: für dich, für uns, für unseren Planeten. Deshalb setzen wir auf ressourceneffiziente Produktionsmethoden ohne lange Lieferketten und Lagerhaltung.



Unsere Qualität

Wer sich einmal sein Lieblings-Zuhause eingerichtet hat, der möchte es möglichst lang genießen. Hier kommt unsere Leidenschaft für Qualität ins Spiel: Wir prüfen unsere Produkte ausgiebig, bevor wir sie dir anbieten. Das verbrieft wir mit dem Musterring Garantiezertifikat und einer Garantie von 5 Jahren.

Du hast Fragen zu Kollektion oder Qualität?

Du benötigst Stoffmuster oder Info-Materialien?

Unser Service hilft gerne weiter:

Telefon:
+49 (0)5242 592260
E-Mail:
service@musterring.de

Du erreichst uns montags bis freitags, 8:00–17:00 Uhr



Deine Individualität

Wir finden, ein Zuhause sollte man ganz nach seinen Vorstellungen gestalten können. Dafür steht dir bei uns eine ganze Welt an Farben, Formen und Materialien zur Verfügung. Werde zum Designer deines eigenen Wohn-Ichs.



Deine Möbelpflege

Wir möchten, dass du lange Freude an deinen Möbeln hast. Deshalb halten wir unter www.musterring-care.com eine große Auswahl an Pflegemitteln bereit – alle dermatologisch getestet und gesundheitlich unbedenklich.



Musterring

Ausführungen

STÜHLE

Sitz und Rücken:

- Stoff 1 (Adore/Alpine/Gavin/Island/Relax/Sneak)
- JAB 0 (Fabric Protect)
- JAB 1 (Flair 1/Flair 2)
- JAB 2 (Multiprotect)
- Leder 1 (Toledo)
- Leder 2 (Granada/Dakar)
- Kunstgeflecht

Gestell:

- Drehgestell, Wildeiche massiv geölt, Edelstahl matt
- Drehgestell, Nussbaum massiv geölt, Edelstahl matt
- Drehgestell, Wildeiche massiv geölt, pulverbeschichtet in schwarz, schoko oder anthrazit
- Drehgestell, Nussbaum massiv geölt, pulverbeschichtet in schwarz, schoko oder anthrazit
- Drehgestell, Rundrohr, Edelstahl matt
- Drehgestell, Ovalrohr, Edelstahl matt
- Drehgestell, Rundrohr, pulverbeschichtet in schwarz, schoko oder anthrazit
- Drehgestell, Ovalrohr, pulverbeschichtet in schwarz, schoko oder anthrazit

TISCHE

Tischplatte:

- Wildeiche massiv, geölt
- Wildeiche weiß massiv, geölt
- Wildeiche bianco massiv, geölt
- Wildeiche Moor massiv, geölt
- Nussbaum massiv, geölt
- Asteiche massiv, geölt
- Keramik*
- HPL auf Multiplex**

Gestell:

- Edelstahl matt
- pulverbeschichtet in schwarz, schoko oder anthrazit
- pulverbeschichtet in Farbe nach RAL-Karte (gegen Aufpreis)

STOFFE

Stoff 1	74,- EUR/lfm.	JAB 0	80,- EUR/lfm.
		JAB 1	92,- EUR/lfm.
		JAB 2	104,- EUR/lfm.

HÄUTE

komplette Haut (ca. 4,5 m²)	Leder 1	106,- EUR/m²
	Leder 2	137,- EUR/m²

Programmübersicht

■ Stühle	Seiten 6 – 15
■ Bänke	Seite 16
■ Eckbänke	Seiten 17 + 18
■ Esstische mit fester Platte	Seiten 19 – 21
■ Esstische mit Auszugsfunktion	Seiten 22 + 23
■ Stehtische	Seiten 24 + 25
■ Bar-/Tresenhocker	Seiten 26 + 27

Empfohlene Pflegesets (www.musterring-care.com):

- Stoffe: **3001** Textil- und Microfaser Pflegeset
- Leder: **1001** Neuleder Pflegeset 0 – 2 Jahre
- 1002** Lederpflegeset mit UV-Schutz ab 2 Jahre
- Kunstgeflecht: **4003** Möbelreiniger ÖKO
- Massivholz
- bianco, geölt: **4012** Möbelpflegeöl weiß
- Massivholz, geölt: **4002** Möbelpflegeöl neutral
- Keramik: **4003** Möbelreiniger ÖKO
- HPL: **4003** Möbelreiniger ÖKO
- Metall: **4003** Möbelreiniger ÖKO

* **Keramik** ist in folgenden Farben erhältlich:
 Anthrazit², Arktisweiß¹, Eiche dunkel², Eiche hell²,
 Marmor dunkel², Marmor hell², Marmor schwarz²,
 Mooreiche², Oregon antik², Oxido Darknight²,
 Oxido Flame², Tortora², Zement dunkel², Zement hell²,
 Zement grigia², Zement Montana²,
 Rock schwarz gold²

- ¹ Trägerplatten Lack weiß (RAL 9010)
- ² Trägerplatten Lack schwarz (RAL 9005)

** **HPL auf Multiplex** ist in folgenden Farben erhältlich:
 Eiche bianco, Wildeiche oder Weiß.

■ **Die warentypischen Produkteigenschaften sowie wichtige Hinweise zum Schutz deiner Fußböden entnehme bitte der Gebrauchs- und Pflegeanweisung (www.musterring.com). Für nutzungsbedingte Eindrücke oder Abriebspuren auf empfindlichen Böden wird keine Haftung übernommen.**





Programmbesonderheiten / Programminformationen

- Belastbarkeit der Stühle max. 130 kg.
Belastbarkeit der offenen Armlehne max. 30 kg und der geschlossenen Armlehne max. 65 kg jeweils pro Seite. Die Angaben der Belastbarkeit der Stühle und Armlehnen geht eine sachgerechte Nutzung voraus.
- Dreh-MOOVER-Funktion: Das gewollte „instabile“ Sitzen (Prinzip des Pezziballs) bewirkt eine sensomotorische Aktivierung der Bauch- und Rückenmuskulatur. Je nach Sitzposition werden beim Vor- und Zurückbeugen immer andere Muskelgruppen aktiviert. Beim Zurücklehnen entspannt sich die Muskulatur. Beim aufrechten Sitzen am Tisch sorgt die Funktion dafür, dass das Becken aktiv aufgerichtet und somit eine physiologische Haltung der Wirbelsäule erzeugt wird. Bedingt durch eine spezielle Konstruktion der Wipp-Federtechnik, kann die Grundstellung der Sitzschale leicht unterschiedlich sein. Aufgrund dieser speziellen Technik kann es zu leichten Abweichungen der Normmaße in der Grundstellung kommen. Die Dreh-MOOVER-Funktion ist eine mechanische Funktion, bei welcher wahrnehmbare Reibegeräusche leider technisch unvermeidbar sind.
- Polsterung: Die besonders legere Polsterung ist durch einen speziellen Faltenwurf gekennzeichnet. Dieser in Handarbeit erstellte Faltenwurf kann in seiner Ausprägung variieren. Diese unterschiedlichen Wurfbilder sind gewollt und machen jeden Stuhl zu einem Unikat. Aufgrund der unterschiedlichen Stoff- und Lederauswahlmöglichkeiten und deren damit verbundenen Eigenschaften kann es zu leichten Form- und Maßtoleranzen kommen.
- Wellenbildung: Unter Einfluss von Körperwärme in Verbindung mit Körperdruck und Körperfeuchtigkeit kann sich das Bezugsmaterial dieser Stühle mehr oder minder dehnen und dadurch Wellen bilden. Es handelt sich um einen natürlichen Vorgang, der als Charaktereigenschaft leger verarbeiteter Sitzmöbel zu sehen ist.
- KUNSTGEFLECHT: Extreme Belastbarkeit, Reißfestigkeit und Langlebigkeit durch Nylon-Innenfäden.
- Keramik ist nur sehr begrenzt in der Lage sich plastisch zu verformen. Deshalb kann es bei harten Schlägen im Kantenbereich zu Rissbildungen bis hin zur Absplitterung und zum Bruch des Materials kommen.
- Durch den speziellen Produktionsprozess kann es bei Keramik zu leichten Farbunterschieden, Pigmentflecken, Streifenbildern bei besonderem Lichteinfall und geringen Erhöhungen bzw. Vertiefungen auf der Fläche kommen.
- Holz ist eines der edelsten Naturprodukte. Jeder daraus entstandene Tisch ist ein Unikat in Farbton und Struktur. Kleine Risse und Äste sind Naturmerkmale und in Menge, Größe, Verteilung, Form und Ausbildung bei jeder Massivholz-Tischplatte unterschiedlich. Diese Stellen werden bei unseren Tischen durch braunes/schwarzes Hartwachs ausgekittet und verschliffen.
- Die Astlöcher bei den Ausführungen Wildeiche massiv geölt, Wildeiche weiß massiv geölt, Wildeiche bianco massiv geölt und Nussbaum massiv geölt werden mit einem dunklen Kitt ausgekittet.
- Tischgestell: Unsere Untergestelle werden in reiner Handarbeit verschweißt und geschliffen, wodurch Abweichungen in Form und Länge der Schweißnähte sowie im Schleifbild auftreten. Diese Gegebenheiten machen jedes Gestell zu einem einzigartigen Produkt mit Unikatcharakter.




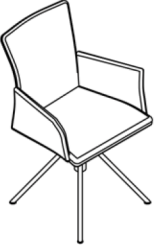


Stühle mit Dreh-MOOVER-Funktion, Beine Rundrohr 20 mm

(inkl. Kunststoffgleiter)

Best.-Nr. / Maße Beschreibung	Stoff/ Leder- zugabe	Stoff 1	JAB 0	JAB 1	JAB 2	Leder 1	Leder 2
 <p>6600 Vierfuß-Drehgestell (inkl. Rückholfunktion), besonders leger gepolstert Sitz: Polyurethanschaum auf Netzgewebe mit Doppelsteppnaht Rücken: Polyurethanschaum mit Doppelsteppnaht Beine: Rundrohr 20 mm, Edelstahl matt oder pulverbeschichtet in schwarz, anthrazit oder schoko B 55, T 61,5, ST 46, H 88, SH 50 cm unbelastet, max. ca. – 2 cm bei Belastung Stoffbedarf: 1 Stuhl 130 cm Lederbedarf: 1 Stuhl 2,0 m² Gegen Aufpreis: 1 x KN Kontrastnähte in weiß, schwarz, anthrazit oder hellgrau 1 x GF Filzgleiter (Preis pro Stuhl)</p>	703,-	703,-	739,-	756,-	764,-	770,- 719,- Toledo nero (VZ)	817,-
 <p>6700 Vierfuß-Drehgestell (inkl. Rückholfunktion) Sitz: Polyurethanschaum auf Netzgewebe mit Doppelsteppnaht Rücken: Polyurethanschaum mit Doppelsteppnaht Beine: Rundrohr 20 mm, Edelstahl matt oder pulverbeschichtet in schwarz, anthrazit oder schoko B 52, T 58, ST 46,5, H 91, SH 50 cm unbelastet, max. ca. – 2 cm bei Belastung Stoffbedarf: 1 Stuhl 100 cm Lederbedarf: 1 Stuhl 1,5 m² Gegen Aufpreis: 1 x KN Kontrastnähte in weiß, schwarz, anthrazit oder hellgrau 1 x GF Filzgleiter (Preis pro Stuhl)</p>	637,-	637,-	666,-	682,-	690,-	705,- 658,- Toledo nero (VZ)	739,-
 <p>6620 Vierfuß-Drehgestell (inkl. Rückholfunktion) mit offener Armlehne, besonders leger gepolstert Sitz: Polyurethanschaum auf Netzgewebe mit Doppelsteppnaht Rücken: Polyurethanschaum mit Doppelsteppnaht Beine: Rundrohr 20 mm, Edelstahl matt oder pulverbeschichtet in schwarz, anthrazit oder schoko B 61, T 61,5, ST 46, H 88, SH 50, AH 68 cm unbelastet, max. ca. – 2 cm bei Belastung Stoffbedarf: 1 Stuhl 130 cm Lederbedarf: 1 Stuhl 1,6 m² Gegen Aufpreis: 1 x KN Kontrastnähte in weiß, schwarz, anthrazit oder hellgrau 1 x GF Filzgleiter (Preis pro Stuhl)</p>	848,-	848,-	884,-	899,-	909,-	931,- 870,- Toledo nero (VZ)	962,-
 <p>6720 Vierfuß-Drehgestell (inkl. Rückholfunktion) mit offener Armlehne Sitz: Polyurethanschaum auf Netzgewebe mit Doppelsteppnaht Rücken: Polyurethanschaum mit Doppelsteppnaht Beine: Rundrohr 20 mm, Edelstahl matt oder pulverbeschichtet in schwarz, anthrazit oder schoko B 55, T 58, ST 46,5, H 91, SH 50, AH 71,5 cm unbelastet, max. ca. – 2 cm bei Belastung Stoffbedarf: 1 Stuhl 100 cm Lederbedarf: 1 Stuhl 1,6 m² Gegen Aufpreis: 1 x KN Kontrastnähte in weiß, schwarz, anthrazit oder hellgrau 1 x GF Filzgleiter (Preis pro Stuhl)</p>	780,-	780,-	809,-	821,-	835,-	848,- 792,- Toledo nero (VZ)	882,-





Stühle mit Dreh-MOOVER-Funktion, Beine Rundrohr 20 mm

(inkl. Kunststoffgleiter)

Best.-Nr. / Maße Beschreibung	Stoff/ Leder- zugabe	Stoff 1	JAB 0	JAB 1	JAB 2	Leder 1	Leder 2
 <p>6610 Vierfuß-Drehgestell (inkl. Rückholfunktion) mit geschlossener Armlehne, besonders leger gepolstert Sitz: Polyurethanschaum auf Netzgewebe mit Doppelsteppnaht Rücken: Polyurethanschaum mit Doppelsteppnaht Beine: Rundrohr 20 mm, Edelstahl matt oder pulverbeschichtet in schwarz, anthrazit oder schoko B 61, T 61,5, ST 46, H 88, SH 50, AH 67,5 cm unbelastet, max. ca. – 2 cm bei Belastung Stoffbedarf: 1 Stuhl 170 cm Lederbedarf: 1 Stuhl 2,9 m² Gegen Aufpreis: 1 x KN Kontrastnähte in weiß, schwarz, anthrazit oder hellgrau 1 x GF Filzgleiter (Preis pro Stuhl)</p>	854,-	854,-	903,-	903,-	915,-	958,- 893,- Toledo nero (VZ)	1017,-
 <p>6710 Vierfuß-Drehgestell (inkl. Rückholfunktion) mit geschlossener Armlehne Sitz: Polyurethanschaum auf Netzgewebe mit Doppelsteppnaht Rücken: Polyurethanschaum mit Doppelsteppnaht Beine: Rundrohr 20 mm, Edelstahl matt oder pulverbeschichtet in schwarz, anthrazit oder schoko B 56, T 58, ST 46,5, H 91, SH 50, AH 71 cm unbelastet, max. ca. – 2 cm bei Belastung Stoffbedarf: 1 Stuhl 120 cm Lederbedarf: 1 Stuhl 2,4 m² Gegen Aufpreis: 1 x KN Kontrastnähte in weiß, schwarz, anthrazit oder hellgrau 1 x GF Filzgleiter (Preis pro Stuhl)</p>	780,-	780,-	815,-	821,-	835,-	880,- 822,- Toledo nero (VZ)	925,-
Best.-Nr. / Maße Beschreibung							EUR
 <p>6702 Vierfuß-Drehgestell (inkl. Rückholfunktion) Sitz und Rücken: Kunstgeflecht in: 07 onyxschwarz, 14 kieselgrau, 36 coffee-creme oder 42 macchiato Beine: Rundrohr 20 mm, Edelstahl matt B 52, T 58, ST 46,5, H 91, SH 50 cm unbelastet, max. ca. – 2 cm bei Belastung Gegen Aufpreis: 1 x PB Gestell pulverbeschichtet in schwarz 1 x ARS Anti-Rutsch-Sitzauflage in Stoff 1 (nur für Indoor-Bereich verwendbar) 1 x ARL Anti-Rutsch-Sitzauflage in Leder 1 (nur für Indoor-Bereich verwendbar) 1 x GF Filzgleiter (Preis pro Stuhl)</p>							506,- (VZ) 35,- 61,- 104,- 10,-
 <p>6722 Vierfuß-Drehgestell (inkl. Rückholfunktion) mit offener Armlehne Sitz und Rücken: Kunstgeflecht in: 07 onyxschwarz, 14 kieselgrau, 36 coffee-creme oder 42 macchiato Beine: Rundrohr 20 mm, Edelstahl matt B 55, T 58, ST 46,5, H 91, SH 50, AH 71,5 cm unbelastet, max. ca. – 2 cm bei Belastung Gegen Aufpreis: 1 x PB Gestell pulverbeschichtet in schwarz, jedoch ohne Kunstgeflecht an den Armlehnen 1 x ARS Anti-Rutsch-Sitzauflage in Stoff 1 (nur für Indoor-Bereich verwendbar) 1 x ARL Anti-Rutsch-Sitzauflage in Leder 1 (nur für Indoor-Bereich verwendbar) 1 x GF Filzgleiter (Preis pro Stuhl)</p>							598,- (VZ) 35,- 61,- 104,- 10,-



Stühle mit Dreh-MOOVER-Funktion, Beine Rundrohr 25 mm

(inkl. Kunststoffgleiter)

Best.-Nr. / Maße Beschreibung	Stoff/ Leder- zugabe	Stoff 1	JAB 0	JAB 1	JAB 2	Leder 1	Leder 2
 <p>6603 Vierfuß-Drehgestell (inkl. Rückholfunktion), besonders leger gepolstert Sitz: Polyurethanschaum auf Netzgewebe mit Doppelsteppnaht Rücken: Polyurethanschaum mit Doppelsteppnaht Beine: Rundrohr 25 mm, Edelstahl matt oder pulverbeschichtet in schwarz, anthrazit oder schoko B 53, T 63, ST 48, H 90, SH 50 cm unbelastet, max. ca. – 2 cm bei Belastung Stoffbedarf: 1 Stuhl 130 cm Lederbedarf: 1 Stuhl 2,0 m² Gegen Aufpreis: 1 x KN Kontrastnähte in weiß, schwarz, anthrazit oder hellgrau 1 x GF Filzgleiter (Preis pro Stuhl)</p>	703,-	703,-	739,-	756,-	764,-	770,- 719,- Toledo nero (VZ)	817,-
 <p>6703 Vierfuß-Drehgestell (inkl. Rückholfunktion) Sitz: Polyurethanschaum auf Netzgewebe mit Doppelsteppnaht Rücken: Polyurethanschaum mit Doppelsteppnaht Beine: Rundrohr 25 mm, Edelstahl matt oder pulverbeschichtet in schwarz, anthrazit oder schoko B 52, T 58, ST 46,5, H 91, SH 50 cm unbelastet, max. ca. – 2 cm bei Belastung Stoffbedarf: 1 Stuhl 100 cm Lederbedarf: 1 Stuhl 1,5 m² Gegen Aufpreis: 1 x KN Kontrastnähte in weiß, schwarz, anthrazit oder hellgrau 1 x GF Filzgleiter (Preis pro Stuhl)</p>	637,-	637,- 598,- Beine Edel- stahl matt (VZ)	666,-	682,-	690,-	705,- 658,- Toledo nero (VZ)	739,-
 <p>6623 Vierfuß-Drehgestell (inkl. Rückholfunktion) mit offener Armlehne, besonders leger gepolstert Sitz: Polyurethanschaum auf Netzgewebe mit Doppelsteppnaht Rücken: Polyurethanschaum mit Doppelsteppnaht Beine: Rundrohr 25 mm, Edelstahl matt oder pulverbeschichtet in schwarz, anthrazit oder schoko B 61, T 63, ST 48, H 90, SH 50, AH 66 cm unbelastet, max. ca. – 2 cm bei Belastung Stoffbedarf: 1 Stuhl 130 cm Lederbedarf: 1 Stuhl 1,6 m² Gegen Aufpreis: 1 x KN Kontrastnähte in weiß, schwarz, anthrazit oder hellgrau 1 x GF Filzgleiter (Preis pro Stuhl)</p>	848,-	848,-	884,-	899,-	909,-	931,- 870,- Toledo nero (VZ)	962,-
 <p>6723 Vierfuß-Drehgestell (inkl. Rückholfunktion) mit offener Armlehne Sitz: Polyurethanschaum auf Netzgewebe mit Doppelsteppnaht Rücken: Polyurethanschaum mit Doppelsteppnaht Beine: Rundrohr 25 mm, Edelstahl matt oder pulverbeschichtet in schwarz, anthrazit oder schoko B 55, T 58, ST 46,5, H 91, SH 50, AH 71,5 cm unbelastet, max. ca. – 2 cm bei Belastung Stoffbedarf: 1 Stuhl 100 cm Lederbedarf: 1 Stuhl 1,6 m² Gegen Aufpreis: 1 x KN Kontrastnähte in weiß, schwarz, anthrazit oder hellgrau 1 x GF Filzgleiter (Preis pro Stuhl)</p>	780,-	780,-	809,-	821,-	835,-	848,- 792,- Toledo nero (VZ)	882,-

Stühle mit Dreh-MOOVER-Funktion, Beine Rundrohr 25 mm





(inkl. Kunststoffgleiter)

Best.-Nr. / Maße Beschreibung	Stoff/ Leder- zugabe	Stoff 1	JAB 0	JAB 1	JAB 2	Leder 1	Leder 2
 <p>6613 Vierfuß-Drehgestell (inkl. Rückholfunktion) mit geschlossener Armlehne, besonders leger gepolstert Sitz: Polyurethanschaum auf Netzgewebe mit Doppelsteppnaht Rücken: Polyurethanschaum mit Doppelsteppnaht Beine: Rundrohr 25 mm, Edelstahl matt oder pulverbeschichtet in schwarz, anthrazit oder schoko B 61, T 63, ST 48, H 90, SH 50, AH 66 cm unbelastet, max. ca. – 2 cm bei Belastung Stoffbedarf: 1 Stuhl 170 cm Lederbedarf: 1 Stuhl 2,9 m² Gegen Aufpreis: 1 x KN Kontrastnähte in weiß, schwarz, anthrazit oder hellgrau 1 x GF Filzgleiter (Preis pro Stuhl)</p>	854,-	854,-	903,-	903,-	915,-	958,- 893,- Toledo nero (VZ)	1017,-
	41,- 10,-	41,- 10,-	41,- 10,-	41,- 10,-	41,- 10,-	41,- 10,-	41,- 10,-
 <p>6713 Vierfuß-Drehgestell (inkl. Rückholfunktion) mit geschlossener Armlehne Sitz: Polyurethanschaum auf Netzgewebe mit Doppelsteppnaht Rücken: Polyurethanschaum mit Doppelsteppnaht Beine: Rundrohr 25 mm, Edelstahl matt oder pulverbeschichtet in schwarz, anthrazit oder schoko B 56, T 58, ST 46,5, H 91, SH 50, AH 71 cm unbelastet, max. ca. – 2 cm bei Belastung Stoffbedarf: 1 Stuhl 120 cm Lederbedarf: 1 Stuhl 2,4 m² Gegen Aufpreis: 1 x KN Kontrastnähte in weiß, schwarz, anthrazit oder hellgrau 1 x GF Filzgleiter (Preis pro Stuhl)</p>	780,-	780,-	815,-	821,-	835,-	880,- 822,- Toledo nero (VZ)	925,-
	41,- 10,-	41,- 10,-	41,- 10,-	41,- 10,-	41,- 10,-	41,- 10,-	41,- 10,-





Stühle mit Dreh-MOOVER-Funktion, Beine Wildeiche massiv geölt

(inkl. Kunststoffgleiter)

Best.-Nr. / Maße Beschreibung	Stoff/ Leder- zugabe	Stoff 1	JAB 0	JAB 1	JAB 2	Leder 1	Leder 2
 <p>6604 Vierfuß-Drehgestell (inkl. Rückholfunktion), besonders leger gepolstert Sitz: Polyurethanschaum auf Netzgewebe mit Doppelsteppnaht Rücken: Polyurethanschaum mit Doppelsteppnaht Beine: Wildeiche massiv geölt mit Metallhalterung in Edelstahl matt oder pulverbeschichtet in schwarz, anthrazit oder schoko B 55, T 61,5, ST 46, H 88, SH 50 cm unbelastet, max. ca. – 2 cm bei Belastung Stoffbedarf: 1 Stuhl 130 cm Lederbedarf: 1 Stuhl 2,0 m²</p> <p>Gegen Aufpreis: 1 x KN Kontrastnähte in weiß, schwarz, anthrazit oder hellgrau 1 x GF Filzgleiter (Preis pro Stuhl)</p>	870,-	870,-	907,-	925,-	925,-	952,-	987,-
 <p>6704 Vierfuß-Drehgestell (inkl. Rückholfunktion) Sitz: Polyurethanschaum auf Netzgewebe mit Doppelsteppnaht Rücken: Polyurethanschaum mit Doppelsteppnaht Beine: Wildeiche massiv geölt mit Metallhalterung in Edelstahl matt oder pulverbeschichtet in schwarz, anthrazit oder schoko B 52, T 58, ST 46,5, H 91, SH 50 cm unbelastet, max. ca. – 2 cm bei Belastung Stoffbedarf: 1 Stuhl 100 cm Lederbedarf: 1 Stuhl 1,5 m²</p> <p>Gegen Aufpreis: 1 x KN Kontrastnähte in weiß, schwarz, anthrazit oder hellgrau 1 x GF Filzgleiter (Preis pro Stuhl)</p>	803,-	803,-	831,-	852,-	858,-	876,-	909,-
 <p>6624 Vierfuß-Drehgestell (inkl. Rückholfunktion) mit offener Armlehne, besonders leger gepolstert Sitz: Polyurethanschaum auf Netzgewebe mit Doppelsteppnaht Rücken: Polyurethanschaum mit Doppelsteppnaht Beine: Wildeiche massiv geölt mit Metallhalterung in Edelstahl matt oder pulverbeschichtet in schwarz, anthrazit oder schoko B 61, T 61,5, ST 46, H 88, SH 50, AH 68 cm unbelastet, max. ca. – 2 cm bei Belastung Stoffbedarf: 1 Stuhl 130 cm Lederbedarf: 1 Stuhl 1,6 m²</p> <p>Gegen Aufpreis: 1 x KN Kontrastnähte in weiß, schwarz, anthrazit oder hellgrau 1 x GF Filzgleiter (Preis pro Stuhl)</p>	1015,-	1015,-	1052,-	1068,-	1074,-	1099,-	1132,-
 <p>6724 Vierfuß-Drehgestell (inkl. Rückholfunktion) mit offener Armlehne Sitz: Polyurethanschaum auf Netzgewebe mit Doppelsteppnaht Rücken: Polyurethanschaum mit Doppelsteppnaht Beine: Wildeiche massiv geölt mit Metallhalterung in Edelstahl matt oder pulverbeschichtet in schwarz, anthrazit oder schoko B 55, T 58, ST 46,5, H 91, SH 50, AH 71,5 cm unbelastet, max. ca. – 2 cm bei Belastung Stoffbedarf: 1 Stuhl 100 cm Lederbedarf: 1 Stuhl 1,6 m²</p> <p>Gegen Aufpreis: 1 x KN Kontrastnähte in weiß, schwarz, anthrazit oder hellgrau 1 x GF Filzgleiter (Preis pro Stuhl)</p>	948,-	948,-	976,-	997,-	1003,-	1023,-	1052,-

Stühle mit Dreh-MOOVER-Funktion, Beine Wildeiche massiv geölt





(inkl. Kunststoffgleiter)

Best.-Nr. / Maße Beschreibung	Stoff/ Leder- zugabe	Stoff 1	JAB 0	JAB 1	JAB 2	Leder 1	Leder 2
 <p>6614 Vierfuß-Drehgestell (inkl. Rückholfunktion) mit geschlossener Armlehne, besonders leger gepolstert Sitz: Polyurethanschaum auf Netzgewebe mit Doppelsteppnaht Rücken: Polyurethanschaum mit Doppelsteppnaht Beine: Wildeiche massiv geölt mit Metallhalterung in Edelstahl matt oder pulverbeschichtet in schwarz, anthrazit oder schoko B 61, T 61,5, ST 46, H 88, SH 50, AH 67,5 cm unbelastet, max. ca. – 2 cm bei Belastung Stoffbedarf: 1 Stuhl 170 cm Lederbedarf: 1 Stuhl 2,9 m² Gegen Aufpreis: 1 x KN Kontrastnähte in weiß, schwarz, anthrazit oder hellgrau 1 x GF Filzgleiter (Preis pro Stuhl)</p>	1021,-	1021,-	1070,-	1072,-	1083,-	1132,-	1185,-
 <p>6714 Vierfuß-Drehgestell (inkl. Rückholfunktion) mit geschlossener Armlehne Sitz: Polyurethanschaum auf Netzgewebe mit Doppelsteppnaht Rücken: Polyurethanschaum mit Doppelsteppnaht Beine: Wildeiche massiv geölt mit Metallhalterung in Edelstahl matt oder pulverbeschichtet in schwarz, anthrazit oder schoko B 56, T 58, ST 46,5, H 91, SH 50, AH 71 cm unbelastet, max. ca. – 2 cm bei Belastung Stoffbedarf: 1 Stuhl 120 cm Lederbedarf: 1 Stuhl 2,4 m² Gegen Aufpreis: 1 x KN Kontrastnähte in weiß, schwarz, anthrazit oder hellgrau 1 x GF Filzgleiter (Preis pro Stuhl)</p>	948,-	948,-	982,-	997,-	1003,-	1046,-	1097,-
	41,- 10,-	41,- 10,-	41,- 10,-	41,- 10,-	41,- 10,-	41,- 10,-	41,- 10,-





Stühle mit Dreh-MOOVER-Funktion, Beine Nussbaum massiv geölt

(inkl. Kunststoffgleiter)

Best.-Nr. / Maße Beschreibung	Stoff/ Leder- zugabe	Stoff 1	JAB 0	JAB 1	JAB 2	Leder 1	Leder 2
 <p>6606 Vierfuß-Drehgestell (inkl. Rückholfunktion), besonders leger gepolstert Sitz: Polyurethanschaum auf Netzgewebe mit Doppelsteppnaht Rücken: Polyurethanschaum mit Doppelsteppnaht Beine: Nussbaum massiv geölt mit Metallhalterung in Edelstahl matt oder pulverbeschichtet in schwarz, anthrazit oder schoko B 55, T 61,5, ST 46, H 88, SH 50 cm unbelastet, max. ca. – 2 cm bei Belastung Stoffbedarf: 1 Stuhl 130 cm Lederbedarf: 1 Stuhl 2,0 m²</p> <p>Gegen Aufpreis: 1 x KN Kontrastnähte in weiß, schwarz, anthrazit oder hellgrau 1 x GF Filzgleiter (Preis pro Stuhl)</p>	915,-	915,-	952,-	966,-	972,-	997,-	1027,-
 <p>6706 Vierfuß-Drehgestell (inkl. Rückholfunktion) Sitz: Polyurethanschaum auf Netzgewebe mit Doppelsteppnaht Rücken: Polyurethanschaum mit Doppelsteppnaht Beine: Nussbaum massiv geölt mit Metallhalterung in Edelstahl matt oder pulverbeschichtet in schwarz, anthrazit oder schoko B 52, T 58, ST 46,5, H 91, SH 50 cm unbelastet, max. ca. – 2 cm bei Belastung Stoffbedarf: 1 Stuhl 100 cm Lederbedarf: 1 Stuhl 1,5 m²</p> <p>Gegen Aufpreis: 1 x KN Kontrastnähte in weiß, schwarz, anthrazit oder hellgrau 1 x GF Filzgleiter (Preis pro Stuhl)</p>	848,-	848,-	876,-	893,-	899,-	921,-	950,-
 <p>6626 Vierfuß-Drehgestell (inkl. Rückholfunktion) mit offener Armlehne, besonders leger gepolstert Sitz: Polyurethanschaum auf Netzgewebe mit Doppelsteppnaht Rücken: Polyurethanschaum mit Doppelsteppnaht Beine: Nussbaum massiv geölt mit Metallhalterung in Edelstahl matt oder pulverbeschichtet in schwarz, anthrazit oder schoko B 61, T 61,5, ST 46, H 88, SH 50, AH 68 cm unbelastet, max. ca. – 2 cm bei Belastung Stoffbedarf: 1 Stuhl 130 cm Lederbedarf: 1 Stuhl 1,6 m²</p> <p>Gegen Aufpreis: 1 x KN Kontrastnähte in weiß, schwarz, anthrazit oder hellgrau 1 x GF Filzgleiter (Preis pro Stuhl)</p>	1058,-	1058,-	1095,-	1111,-	1117,-	1142,-	1174,-
 <p>6726 Vierfuß-Drehgestell (inkl. Rückholfunktion) mit offener Armlehne Sitz: Polyurethanschaum auf Netzgewebe mit Doppelsteppnaht Rücken: Polyurethanschaum mit Doppelsteppnaht Beine: Nussbaum massiv geölt mit Metallhalterung in Edelstahl matt oder pulverbeschichtet in schwarz, anthrazit oder schoko B 55, T 58, ST 46,5, H 91, SH 50, AH 71,5 cm unbelastet, max. ca. – 2 cm bei Belastung Stoffbedarf: 1 Stuhl 100 cm Lederbedarf: 1 Stuhl 1,6 m²</p> <p>Gegen Aufpreis: 1 x KN Kontrastnähte in weiß, schwarz, anthrazit oder hellgrau 1 x GF Filzgleiter (Preis pro Stuhl)</p>	993,-	993,-	1021,-	1027,-	1044,-	1066,-	1095,-





Stühle mit Dreh-MOOVER-Funktion, Beine Nussbaum massiv geölt

(inkl. Kunststoffgleiter)



Best.-Nr. / Maße Beschreibung	Stoff/ Leder- zugabe	Stoff 1	JAB 0	JAB 1	JAB 2	Leder 1	Leder 2
 <p>6616 Vierfuß-Drehgestell (inkl. Rückholfunktion) mit geschlossener Armlehne, besonders leger gepolstert Sitz: Polyurethanschaum auf Netzgewebe mit Doppelsteppnaht Rücken: Polyurethanschaum mit Doppelsteppnaht Beine: Nussbaum massiv geölt mit Metallhalterung in Edelstahl matt oder pulverbeschichtet in schwarz, anthrazit oder schoko B 61, T 61,5, ST 46, H 88, SH 50, AH 67,5 cm unbelastet, max. ca. – 2 cm bei Belastung Stoffbedarf: 1 Stuhl 170 cm Lederbedarf: 1 Stuhl 2,9 m²</p> <p>Gegen Aufpreis: 1 x KN Kontrastnähte in weiß, schwarz, anthrazit oder hellgrau 1 x GF Filzgleiter (Preis pro Stuhl)</p>	1064,-	1064,-	1113,-	1115,-	1125,-	1174,-	1228,-
 <p>6716 Vierfuß-Drehgestell (inkl. Rückholfunktion) mit geschlossener Armlehne Sitz: Polyurethanschaum auf Netzgewebe mit Doppelsteppnaht Rücken: Polyurethanschaum mit Doppelsteppnaht Beine: Nussbaum massiv geölt mit Metallhalterung in Edelstahl matt oder pulverbeschichtet in schwarz, anthrazit oder schoko B 56, T 58, ST 46,5, H 91, SH 50, AH 71 cm unbelastet, max. ca. – 2 cm bei Belastung Stoffbedarf: 1 Stuhl 120 cm Lederbedarf: 1 Stuhl 2,4 m²</p> <p>Gegen Aufpreis: 1 x KN Kontrastnähte in weiß, schwarz, anthrazit oder hellgrau 1 x GF Filzgleiter (Preis pro Stuhl)</p>	993,-	993,-	1027,-	1027,-	1044,-	1091,-	1132,-



Stühle mit Dreh-MOOVER-Funktion und Rollen

Best.-Nr. / Maße Beschreibung	Stoff/ Leder- zugabe	Stoff 1	JAB 0	JAB 1	JAB 2	Leder 1	Leder 2
 <p>6601 Vierfuß-Drehgestell (inkl. Rückholfunktion), besonders leger gepolstert Sitz: Polyurethanschaum auf Netzgewebe mit Doppelsteppnaht Rücken: Polyurethanschaum mit Doppelsteppnaht Beine: Ovalrohr, Edelstahl matt oder pulverbeschichtet in schwarz, anthrazit oder schoko Rollen: Kunststoff-Doppelrollen in schwarz B 55, T 58, ST 46, H 88, SH 50 cm unbelastet, max. ca. – 2 cm bei Belastung Stoffbedarf: 1 Stuhl 130 cm Lederbedarf: 1 Stuhl 2,0 m²</p> <p>Gegen Aufpreis: 1 x KN Kontrastnähte in weiß, schwarz, anthrazit oder hellgrau</p>	807,-	807,-	844,-	862,-	866,-	884,-	925,-
 <p>6701 Vierfuß-Drehgestell (inkl. Rückholfunktion) Sitz: Polyurethanschaum auf Netzgewebe mit Doppelsteppnaht Rücken: Polyurethanschaum mit Doppelsteppnaht Beine: Ovalrohr, Edelstahl matt oder pulverbeschichtet in schwarz, anthrazit oder schoko Rollen: Kunststoff-Doppelrollen in schwarz B 52, T 58, ST 46,5, H 91, SH 50 cm unbelastet, max. ca. – 2 cm bei Belastung Stoffbedarf: 1 Stuhl 100 cm Lederbedarf: 1 Stuhl 1,5 m²</p> <p>Gegen Aufpreis: 1 x KN Kontrastnähte in weiß, schwarz, anthrazit oder hellgrau</p>	741,-	741,-	770,-	790,-	792,-	809,-	848,-
 <p>6621 Vierfuß-Drehgestell (inkl. Rückholfunktion) mit offener Armlehne, besonders leger gepolstert Sitz: Polyurethanschaum auf Netzgewebe mit Doppelsteppnaht Rücken: Polyurethanschaum mit Doppelsteppnaht Beine: Ovalrohr, Edelstahl matt oder pulverbeschichtet in schwarz, anthrazit oder schoko Rollen: Kunststoff-Doppelrollen in schwarz B 61, T 61,5, ST 46,5, H 88, SH 50, AH 68 cm unbelastet, max. ca. – 2 cm bei Belastung Stoffbedarf: 1 Stuhl 130 cm Lederbedarf: 1 Stuhl 2,1 m²</p> <p>Gegen Aufpreis: 1 x KN Kontrastnähte in weiß, schwarz, anthrazit oder hellgrau</p>	952,-	952,-	989,-	1007,-	1015,-	1023,-	1007,-
 <p>6721 Vierfuß-Drehgestell (inkl. Rückholfunktion) mit offener Armlehne Sitz: Polyurethanschaum auf Netzgewebe mit Doppelsteppnaht Rücken: Polyurethanschaum mit Doppelsteppnaht Beine: Ovalrohr, Edelstahl matt oder pulverbeschichtet in schwarz, anthrazit oder schoko Rollen: Kunststoff-Doppelrollen in schwarz B 55, T 58, ST 46,5, H 91, SH 50, AH 71,5 cm unbelastet, max. ca. – 2 cm bei Belastung Stoffbedarf: 1 Stuhl 100 cm Lederbedarf: 1 Stuhl 1,6 m²</p> <p>Gegen Aufpreis: 1 x KN Kontrastnähte in weiß, schwarz, anthrazit oder hellgrau</p>	884,-	884,-	913,-	925,-	942,-	948,-	993,-

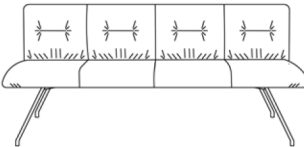
Stühle mit Dreh-MOOVER-Funktion und Rollen

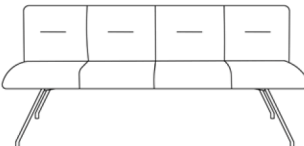
Best.-Nr. / Maße Beschreibung	Stoff/ Leder- zugabe	Stoff 1	JAB 0	JAB 1	JAB 2	Leder 1	Leder 2
 <p>6611 Vierfuß-Drehgestell (inkl. Rückholfunktion) mit geschlossener Armlehne, besonders leger gepolstert Sitz: Polyurethanschaum auf Netzgewebe mit Doppelsteppnaht Rücken: Polyurethanschaum mit Doppelsteppnaht Beine: Ovalrohr, Edelstahl matt oder pulverbeschichtet in schwarz, anthrazit oder schoko Rollen: Kunststoff-Doppelrollen in schwarz B 61, T 61,5, ST 46, H 88, SH 50, AH 67,5 cm unbelastet, max. ca. – 2 cm bei Belastung Stoffbedarf: 1 Stuhl 170 cm Lederbedarf: 1 Stuhl 2,9 m²</p> <p>Gegen Aufpreis: 1 x KN Kontrastnähte in weiß, schwarz, anthrazit oder hellgrau</p>	958,-	958,-	1007,-	1011,-	1021,-	1070,-	1125,-
 <p>6711 Vierfuß-Drehgestell (inkl. Rückholfunktion) mit geschlossener Armlehne Sitz: Polyurethanschaum auf Netzgewebe mit Doppelsteppnaht Rücken: Polyurethanschaum mit Doppelsteppnaht Beine: Ovalrohr, Edelstahl matt oder pulverbeschichtet in schwarz, anthrazit oder schoko Rollen: Kunststoff-Doppelrollen in schwarz B 56, T 58, ST 46,5, H 91, SH 50, AH 71 cm unbelastet, max. ca. – 2 cm bei Belastung Stoffbedarf: 1 Stuhl 120 cm Lederbedarf: 1 Stuhl 2,4 m²</p> <p>Gegen Aufpreis: 1 x KN Kontrastnähte in weiß, schwarz, anthrazit oder hellgrau</p>	884,-	884,-	919,-	925,-	942,-	987,-	1027,-



Bänke, Beine Rundrohr 25 mm

(inkl. Kunststoffgleiter)

Best.-Nr. / Maße Beschreibung	Stoff/ Leder- zugabe	Stoff 1	JAB 0	JAB 1	JAB 2	Leder 1	Leder 2
 <p>B 140 cm B 160 cm B 180 cm B 200 cm B 220 cm B 240 cm</p>	1379,-	1379,-	1448,-	1583,-	1599,-	1632,-	1750,-
	1569,-	1569,-	1646,-	1804,-	1822,-	1859,-	1996,-
	1759,-	1759,-	1846,-	2026,-	2047,-	2087,-	2241,-
	1953,-	1953,-	2051,-	2143,-	2163,-	2206,-	2377,-
	2147,-	2147,-	2255,-	2469,-	2492,-	2543,-	2731,-
	2337,-	2337,-	2453,-	2610,-	2635,-	2688,-	2892,-
<p>6660 Bank, besonders leger gepolstert Sitz: Polyurethanschaum auf Netzgewebe mit Doppelsteppnaht Rücken: Polyurethanschaum mit Doppelsteppnaht Beine: Rundrohr 25 mm, Edelstahl matt oder pulverbeschichtet in schwarz, anthrazit oder schoko T 67, ST 48, H 85, SH 52 cm Stoffbedarf / Lederbedarf: Bank B 140 cm: 260 cm / 4,6 m² Bank B 160 cm: 300 cm / 5,3 m² Bank B 180 cm: 340 cm / 5,9 m² Bank B 200 cm: 370 cm / 6,6 m² Bank B 220 cm: 410 cm / 7,2 m² Bank B 240 cm: 450 cm / 7,9 m²</p> <p>Gegen Aufpreis: 1 x ALL geschlossene Armlehne links, besonders leger gepolstert 1 x ALR geschlossene Armlehne rechts, besonders leger gepolstert 1 x KN Kontrastnähte in weiß, schwarz, anthrazit oder hellgrau 1 x GF Filzgleiter (Preis pro Bank)</p>							
	84,-	84,-	84,-	106,-	110,-	112,-	125,-
	84,-	84,-	84,-	106,-	110,-	112,-	125,-
	41,-	41,-	41,-	41,-	41,-	41,-	41,-
	10,-	10,-	10,-	10,-	10,-	10,-	10,-

 <p>B 140 cm B 160 cm B 180 cm B 200 cm B 220 cm B 240 cm</p>	1336,-	1336,-	1403,-	1534,-	1550,-	1583,-	1697,-
	1522,-	1522,-	1597,-	1748,-	1767,-	1801,-	1936,-
	1708,-	1708,-	1793,-	1965,-	1985,-	2024,-	2173,-
	1893,-	1893,-	1987,-	2077,-	2098,-	2143,-	2306,-
	2081,-	2081,-	2185,-	2396,-	2416,-	2467,-	2649,-
	2267,-	2267,-	2382,-	2533,-	2555,-	2608,-	2806,-
<p>6760 Bank Sitz: Polyurethanschaum auf Netzgewebe mit Doppelsteppnaht Rücken: Polyurethanschaum mit Doppelsteppnaht Beine: Rundrohr 25 mm, Edelstahl matt oder pulverbeschichtet in schwarz, anthrazit oder schoko T 67, ST 48, H 85, SH 52 cm Stoffbedarf / Lederbedarf: Bank B 140 cm: 260 cm / 5,3 m² Bank B 160 cm: 300 cm / 6,1 m² Bank B 180 cm: 330 cm / 6,8 m² Bank B 200 cm: 370 cm / 7,6 m² Bank B 220 cm: 410 cm / 8,3 m² Bank B 240 cm: 440 cm / 9,1 m²</p> <p>Gegen Aufpreis: 1 x ASL geschlossene Armlehne links 1 x ASR geschlossene Armlehne rechts 1 x KN Kontrastnähte in weiß, schwarz, anthrazit oder hellgrau 1 x GF Filzgleiter (Preis pro Bank)</p>							
	82,-	82,-	82,-	102,-	104,-	106,-	121,-
	82,-	82,-	82,-	102,-	104,-	106,-	121,-
	41,-	41,-	41,-	41,-	41,-	41,-	41,-
	10,-	10,-	10,-	10,-	10,-	10,-	10,-

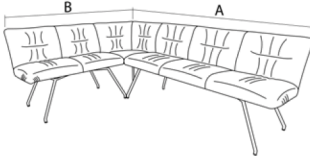
Sonderanfertigung für Bänke

(Preis pro Bank. Sonderanfertigungen sind vom Umtausch ausgeschlossen.)

■ Breiten auf Anfrage möglich	auf Anfrage	auf Anfrage	auf Anfrage	auf Anfrage	auf Anfrage	auf Anfrage

Eckbänke, Beine Rundrohr 25 mm

(inkl. Kunststoffgleiter)

Best.-Nr. / Maße Beschreibung	Stellmaß (A x B)	Stoff/ Leder- zugabe	Stoff 1	JAB 0	JAB 1	JAB 2	Leder 1	Leder 2	
 <p>6670 links (Abb.) 6671 rechts</p> <p>Eckbank, besonders leger gepolstert</p> <p>Sitz: Polyurethanschaum auf Netzgewebe mit Doppelsteppnaht Rücken: Polyurethanschaum mit Doppelsteppnaht Beine: Rundrohr 25 mm, Edelstahl matt oder pulverbeschichtet in schwarz, anthrazit oder schoko</p> <p>T 67, ST 48, H 85, SH 52 cm</p> <p>Stoffbedarf / Lederbedarf: Stellmaß 200 x 160 cm: 940 cm / 16,5 m² Stellmaß 200 x 170 cm: 980 cm / 17,4 m² Stellmaß 200 x 180 cm: 1040 cm / 18,2 m² Stellmaß 220 x 160 cm: 990 cm / 17,3 m² Stellmaß 220 x 170 cm: 1030 cm / 18,2 m² Stellmaß 220 x 180 cm: 1080 cm / 19,0 m² Stellmaß 240 x 160 cm: 1030 cm / 18,2 m² Stellmaß 240 x 170 cm: 1070 cm / 19,1 m² Stellmaß 240 x 180 cm: 1120 cm / 19,9 m² Stellmaß 260 x 160 cm: 1080 cm / 19,0 m² Stellmaß 260 x 170 cm: 1120 cm / 19,9 m² Stellmaß 260 x 180 cm: 1170 cm / 20,7 m² Stellmaß 280 x 160 cm: 1130 cm / 19,9 m² Stellmaß 280 x 170 cm: 1170 cm / 20,8 m² Stellmaß 280 x 180 cm: 1220 cm / 21,6 m² Stellmaß 300 x 160 cm: 1180 cm / 20,7 m² Stellmaß 300 x 170 cm: 1220 cm / 21,6 m² Stellmaß 300 x 180 cm: 1270 cm / 22,4 m²</p> <p>Gegen Aufpreis: 1 x ALL geschlossene Armlehne links, besonders leger gepolstert 1 x ALR geschlossene Armlehne rechts, besonders leger gepolstert 1 x KN Kontrastnähte in weiß, schwarz, anthrazit oder hellgrau 1 x GF Filzgleiter (Preis pro Bank)</p>	200 x 160 cm	2929,-	2929,-	3076,-	3701,-	3740,-	3813,-	4173,-	
	200 x 170 cm	2955,-	2955,-	3103,-	3775,-	3813,-	3889,-	4252,-	
	200 x 180 cm	3047,-	3047,-	3201,-	3891,-	3930,-	4007,-	4369,-	
	220 x 160 cm	3119,-	3119,-	3274,-	3922,-	3962,-	4040,-	4416,-	
	220 x 170 cm	3143,-	3143,-	3301,-	3995,-	4036,-	4116,-	4496,-	
	220 x 180 cm	3237,-	3237,-	3399,-	4112,-	4152,-	4234,-	4614,-	
	240 x 160 cm	3311,-	3311,-	3476,-	4144,-	4187,-	4269,-	4661,-	
	240 x 170 cm	3335,-	3335,-	3503,-	4218,-	4261,-	4344,-	4741,-	
	240 x 180 cm	3427,-	3427,-	3599,-	4334,-	4377,-	4465,-	4859,-	
	260 x 160 cm	3503,-	3503,-	3679,-	4261,-	4302,-	4389,-	4798,-	
	260 x 170 cm	3529,-	3529,-	3705,-	4334,-	4375,-	4465,-	4877,-	
	260 x 180 cm	3621,-	3621,-	3803,-	4449,-	4494,-	4583,-	4996,-	
	280 x 160 cm	3697,-	3697,-	3883,-	4587,-	4632,-	4724,-	5151,-	
	280 x 170 cm	3721,-	3721,-	3907,-	4661,-	4706,-	4800,-	5231,-	
	280 x 180 cm	3815,-	3815,-	4005,-	4777,-	4824,-	4920,-	5349,-	
	300 x 160 cm	3889,-	3889,-	4083,-	4728,-	4775,-	4869,-	5313,-	
	300 x 170 cm	3913,-	3913,-	4110,-	4802,-	4849,-	4945,-	5392,-	
	300 x 180 cm	4005,-	4005,-	4206,-	4918,-	4967,-	5065,-	5511,-	
			84,-	84,-	84,-	106,-	110,-	112,-	125,-
			84,-	84,-	84,-	106,-	110,-	112,-	125,-
		41,-	41,-	41,-	41,-	41,-	41,-	41,-	
		10,-	10,-	10,-	10,-	10,-	10,-	10,-	

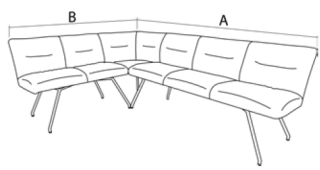
Sonderanfertigung für Eckbänke

(Preis pro Bank. Sonderanfertigungen sind vom Umtausch ausgeschlossen.)

■ Breiten auf Anfrage möglich	auf Anfrage	auf Anfrage	auf Anfrage	auf Anfrage	auf Anfrage	auf Anfrage

Eckbänke, Beine Rundrohr 25 mm

(inkl. Kunststoffgleiter)


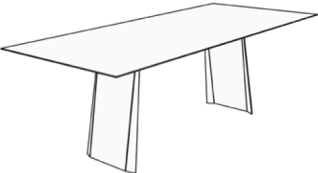
Best.-Nr. / Maße Beschreibung	Stellmaß (A x B)	Stoff/ Leder- zugabe	Stoff 1	JAB 0	JAB 1	JAB 2	Leder 1	Leder 2	
 <p>6770 links (Abb.) 6771 rechts</p> <p>Eckbank</p> <p>Sitz: Polyurethanschaum auf Netzgewebe mit Doppelsteppnaht Rücken: Polyurethanschaum mit Doppelsteppnaht Beine: Rundrohr 25 mm, Edelstahl matt oder pulverbeschichtet in schwarz, anthrazit oder schoko</p> <p>T 67, ST 48, H 85, SH 52 cm</p> <p>Stoffbedarf / Lederbedarf: Stellmaß 200 x 160 cm: 750 cm / 14,7 m² Stellmaß 200 x 170 cm: 780 cm / 15,5 m² Stellmaß 200 x 180 cm: 820 cm / 16,3 m² Stellmaß 220 x 160 cm: 790 cm / 15,4 m² Stellmaß 220 x 170 cm: 820 cm / 16,2 m² Stellmaß 220 x 180 cm: 860 cm / 17,0 m² Stellmaß 240 x 160 cm: 820 cm / 16,2 m² Stellmaß 240 x 170 cm: 850 cm / 17,0 m² Stellmaß 240 x 180 cm: 890 cm / 17,8 m² Stellmaß 260 x 160 cm: 860 cm / 17,0 m² Stellmaß 260 x 170 cm: 890 cm / 17,8 m² Stellmaß 260 x 180 cm: 930 cm / 18,6 m² Stellmaß 280 x 160 cm: 900 cm / 17,7 m² Stellmaß 280 x 170 cm: 930 cm / 18,5 m² Stellmaß 280 x 180 cm: 970 cm / 19,3 m² Stellmaß 300 x 160 cm: 930 cm / 18,5 m² Stellmaß 300 x 170 cm: 960 cm / 19,3 m² Stellmaß 300 x 180 cm: 1000 cm / 20,1 m²</p> <p>Gegen Aufpreis: 1 x ASL geschlossene Armlehne links 1 x ASR geschlossene Armlehne rechts 1 x KN Kontrastnähte in weiß, schwarz, anthrazit oder hellgrau 1 x GF Filzgleiter (Preis pro Bank)</p>	200 x 160 cm	2841,-	2841,-	2984,-	3591,-	3627,-	3699,-	4046,-	
	200 x 170 cm	2868,-	2868,-	3011,-	3662,-	3699,-	3772,-	4124,-	
	200 x 180 cm	2958,-	2958,-	3105,-	3772,-	3813,-	3889,-	4238,-	
	220 x 160 cm	3025,-	3025,-	3176,-	3803,-	3842,-	3918,-	4283,-	
	220 x 170 cm	3049,-	3049,-	3203,-	3875,-	3913,-	3991,-	4361,-	
	220 x 180 cm	3139,-	3139,-	3297,-	3987,-	4030,-	4110,-	4475,-	
	240 x 160 cm	3211,-	3211,-	3372,-	4020,-	4060,-	4140,-	4520,-	
	240 x 170 cm	3235,-	3235,-	3397,-	4091,-	4132,-	4214,-	4598,-	
	240 x 180 cm	3325,-	3325,-	3491,-	4203,-	4248,-	4330,-	4714,-	
	260 x 160 cm	3399,-	3399,-	3568,-	4132,-	4175,-	4257,-	4655,-	
	260 x 170 cm	3423,-	3423,-	3595,-	4203,-	4246,-	4330,-	4730,-	
	260 x 180 cm	3511,-	3511,-	3687,-	4316,-	4359,-	4447,-	4847,-	
	280 x 160 cm	3585,-	3585,-	3764,-	4451,-	4494,-	4583,-	4996,-	
	280 x 170 cm	3611,-	3611,-	3791,-	4520,-	4565,-	4655,-	5074,-	
	280 x 180 cm	3701,-	3701,-	3887,-	4634,-	4679,-	4773,-	5190,-	
	300 x 160 cm	3772,-	3772,-	3960,-	4587,-	4632,-	4722,-	5153,-	
	300 x 170 cm	3795,-	3795,-	3985,-	4657,-	4704,-	4796,-	5231,-	
	300 x 180 cm	3887,-	3887,-	4081,-	4771,-	4816,-	4914,-	5345,-	
			82,-	82,-	82,-	102,-	104,-	106,-	121,-
			82,-	82,-	82,-	102,-	104,-	106,-	121,-
		41,-	41,-	41,-	41,-	41,-	41,-	41,-	
		10,-	10,-	10,-	10,-	10,-	10,-	10,-	

Sonderanfertigung für Eckbänke

(Preis pro Bank. Sonderanfertigungen sind vom Umtausch ausgeschlossen.)

■ Breiten auf Anfrage möglich	auf Anfrage	auf Anfrage	auf Anfrage	auf Anfrage	auf Anfrage	auf Anfrage

Esstische mit fester Platte

Best.-Nr. / Maße Beschreibung	Wild- eiche	Wil- deiche weiß	Wil- deiche bianco	Wil- deiche Moor	Nuss- baum	Keramik	
 <p>6801 160 x 100 cm Platte mit Facettenkante: ■ rechteckig, Ecken gerundet 180 x 100 cm ■ Massivholz, 28 mm, geölt 200 x 100 cm ■ Versteifungssteg unter Platte 220 x 100 cm ab einer Länge von 220 cm 240 x 100 cm 260 x 100 cm</p> <p>Gestell: Rundrohr ■ pulverbeschichtet in: – schwarz – anthrazit – schoko oder ■ Edelstahl matt</p> <p>Gleiter: ■ Kunststoff</p> <p>H 76 cm</p> <p>Gegen Aufpreis: Platte: ■ Keramik Schieferoptik, 4 – 5 mm</p> <p>Gestell: ■ pulverbeschichtet in Farbe nach RAL-Karte ■ Filzgleiter (pro Tisch)</p> <p>Achtung: ■ Das Gestell verändert sich nicht bei den unterschiedlichen Plattenlängen. ■ Aufgrund schwankender Umgebungsfaktoren wie Raumluftfeuchte usw. wird standardmäßig gegen ein mögliches Durchhängen der Tischplatte bei den Längen von 220 cm bis 260 cm ein Versteifungssteg montiert.</p>	3101,- 3135,- 3164,- 3268,- 3497,- 3583,-	3101,- 3135,- 3164,- 3268,- 3497,- 3583,-	3101,- 3135,- 3164,- 3429,- 3497,- 3583,-	3337,- 3374,- 3409,- 3683,- 3766,- 3856,-	3681,- 3777,- 3875,- 4175,- 4381,- 4583,-	3570,- 3668,- 3766,- 4067,- – –	
		–	–	–	–	–	266,-
		249,- 10,-	249,- 10,-	249,- 10,-	249,- 10,-	249,- 10,-	249,- 10,-
			(VZ)				
 <p>6804 160 x 100 cm Platte mit Facettenkante: ■ rechteckig, Ecken gerundet 180 x 100 cm ■ Massivholz, 28 mm, geölt 200 x 100 cm 220 x 100 cm 240 x 100 cm 260 x 100 cm</p> <p>Gestell, Wange 44: ■ pulverbeschichtet in: – schwarz – anthrazit – schoko</p> <p>Steg: ■ wie Gestell</p> <p>Gleiter: ■ Kunststoff</p> <p>H 76 cm</p> <p>Gegen Aufpreis: Platte: ■ Keramik Schieferoptik, 4 – 5 mm</p> <p>Gestell: ■ Edelstahl ■ pulverbeschichtet in Farbe nach RAL-Karte ■ Filzgleiter (pro Tisch)</p> <p>Steg: ■ in Massivholz</p>	3031,- 3056,- 3098,- 3164,- 3241,- 3317,-	3031,- 3056,- 3098,- 3025,- 3241,- 3317,-	3031,- 3056,- 3098,- 3164,- 3241,- 3317,-	3266,- 3299,- 3329,- 3413,- 3497,- 3589,-	3599,- 3693,- 3789,- 3897,- 4101,- 4297,-	3491,- 3585,- 3683,- 3789,- 3993,- 4191,-	
		–	–	–	–	–	266,-
		643,- 249,- 10,-	643,- 249,- 10,-	643,- 249,- 10,-	643,- 249,- 10,-	643,- 249,- 10,-	643,- 249,- 10,-
			(VZ)				


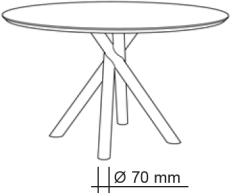
Sonderanfertigungen für Tische mit fester Platte

(Preis pro Tisch. Sonderanfertigungen sind vom Umtausch ausgeschlossen.)

■ Breitenkürzung auf 90 cm	+ 5 %	+ 5 %	+ 5 %	+ 5 %	+ 5 %	+ 10 %
■ Überbreite bis max. 110 cm	+ 15 %	+ 15 %	+ 15 %	+ 15 %	+ 15 %	–



* Achtung: Wird die Säule mit der Bodenplatte und Abdeckung in Ausführung Edelstahl matt bestellt, so ist die Kante der Bodenplatte immer in anthrazit pulverbeschichtet.

Esstische rund mit fester Platte

Best.-Nr. / Maße Beschreibung		Wildeiche	Wildeiche weiß	Wildeiche bianco	Wildeiche Moor	Nuss- baum
 <p>6802</p> <p>Platte mit Facettenkante: ■ Massivholz, 28 mm, geölt</p> <p>Säule, Metall Ø 15,4 cm und Bodenplatte, Metall H 0,8 cm: ■ pulverbeschichtet in: – schwarz – anthrazit – schoko oder ■ Edelstahl matt*</p> <p>Ø 60 cm bei Platte Ø 110, 120 cm und Ø 70 cm bei Platte Ø 130, 140 und 150 cm</p> <p>Gleiter: ■ Filz</p> <p>H 76 cm</p> <p>Gegen Aufpreis: Säule und Bodenplatte: ■ pulverbeschichtet in Farbe nach RAL-Karte</p>	Ø 110 cm Ø 120 cm Ø 130 cm Ø 140 cm Ø 150 cm	2418,- 2512,- 2600,- 2845,- 3019,-	2418,- 2512,- 2600,- 2845,- 3019,-	2418,- 2512,- 2600,- 2845,- 3019,-	2527,- 2618,- 2706,- 2951,- 3125,-	2951,- 3056,- 3150,- 3399,- 3564,-
			249,-	249,-	249,-	249,-
 <p>6805</p> <p>Platte mit Facettenkante: ■ Massivholz, 28 mm, geölt</p> <p>Gestell, Kreuzfuß 33 Ø 70 mm: ■ pulverbeschichtet in: – schwarz – anthrazit – schoko</p> <p>Gleiter: ■ Filz</p> <p>H 76 cm</p> <p>Gegen Aufpreis: Gestell: ■ Edelstahl matt ■ pulverbeschichtet in Farbe nach RAL-Karte</p>	Ø 110 cm Ø 120 cm Ø 130 cm Ø 140 cm Ø 150 cm	2181,- 2261,- 2357,- 2602,- 2766,-	2181,- 2261,- 2357,- 2602,- 2766,-	2181,- 2261,- 2357,- 2602,- 2766,-	2290,- 2377,- 2467,- 2706,- 2870,-	2723,- 2810,- 2898,- 3139,- 3303,-
			535,- 249,-	535,- 249,-	535,- 249,-	535,- 249,-

Esstische mit Auszugsfunktion (Synchronauszug)

* **Achtung:** Aus technischen Gründen ist die Ausführung Schieferoptik nicht lieferbar.

Best.-Nr. / Maße Beschreibung	Wild- eiche	Wil- deiche weiß	Wil- deiche bianco	Wil- deiche Moor	Nuss- baum	Keramik*
 <p>6653 180 (260) x 100 cm Platte und Klappeinlage: ■ abgeschrägter Tischkante, Freiform Bootsform ■ Massivholz, 28 mm, geölt oder Keramik, 3 mm, auf MDF lackiert in Lack schwarz oder bei Keramikausführung Arktisweiß in Lack weiß Gestell: ■ pulverbeschichtet in: – schwarz – anthrazit – schoko oder ■ Edelstahl matt Gleiter: ■ Kunststoff H 76 cm Gegen Aufpreis: Platte: ■ rechteckig mit Randausführung Facette Gestell: ■ Filzgleiter (Preis pro Tisch)</p>	5135,- 5198,- 5556,- 5966,-	5135,- 5198,- 5556,- 5966,-	5135,- 5198,- 5556,- 5966,-	5451,- 5521,- 5884,- 6299,-	5858,- 5933,- 6356,- 6734,-	6109,- 6189,- 6358,- 6540,-
	0,- 10,-	0,- 10,-	0,- 10,-	0,- 10,-	0,- 10,-	0,- 10,-
 <p>6854 180 (260) x 100 cm Platte und Klappeinlage: ■ abgeschrägter Tischkante, Freiform Bootsform ■ Massivholz, 28 mm, geölt oder Keramik, 3 mm, auf MDF lackiert in Lack schwarz oder bei Keramikausführung Arktisweiß in Lack weiß Gestell, Wange 44: ■ pulverbeschichtet in: – schwarz – anthrazit – schoko Gleiter: ■ Kunststoff H 76 cm Gegen Aufpreis: Gestell: ■ Edelstahl ■ pulverbeschichtet in Farbe nach RAL-Karte ■ Filzgleiter (Preis pro Tisch) Steg: ■ in Massivholz</p>	5135,- 5198,- 5556,- 5966,-	5135,- 5198,- 5556,- 5966,-	5135,- 5198,- 5556,- 5966,-	5451,- 5521,- 5884,- 6299,-	5858,- 5933,- 6356,- 6734,-	6109,- 6189,- 6358,- 6540,-
	643,- 249,- 10,- 241,-	643,- 249,- 10,- 241,-	643,- 249,- 10,- 241,-	643,- 249,- 10,- 241,-	643,- 249,- 10,- 241,-	643,- 249,- 10,- 241,-


Sonderanfertigungen für Tische mit Auszugsfunktion

(Preis pro Tisch. Sonderanfertigungen sind vom Umtausch ausgeschlossen.)

■ Breitenkürzung auf 90 cm	+ 5 %
■ Überbreite bis max. 110 cm	+ 15 %
■ Klappeinlage, abweichende Ausführung (siehe Seite 4) zur Platte	+ 15 %
	auf Anfrage

* Achtung: Wird die Säule mit der Bodenplatte und Abdeckung in Ausführung Edelstahl matt bestellt, so ist die Kante der Bodenplatte immer in anthrazit pulverbeschichtet.

Esstische rund mit Auszugsfunktion

Best.-Nr. / Maße Beschreibung		Wildeiche	Wildeiche weiß	Wildeiche bianco	Wildeiche Moor	Nuss- baum
 <p>6806 Ø 100 cm (140 x 100) cm Platte und Klappeinlage Ø 110 cm (150 x 110) cm mit Facettenkante: Ø 120 cm (170 x 120) cm ■ Massivholz, 28 mm, Ø 130 cm (180 x 130) cm geölt ■ Klappeinlage: B 40 cm bei Ø 100 cm und Ø 110 cm B 50 cm bei Ø 120 cm und Ø 130 cm Gestell, Kreuzfuß 33 Ø 70 mm: ■ pulverbeschichtet in: – schwarz – anthrazit – schoko Gleiter: ■ Filz H 76 cm</p>		4214,-	4214,-	4214,-	–	4730,-
		4322,-	4322,-	4322,-	–	4916,-
		4410,-	4410,-	4410,-	–	5061,-
		4696,-	4696,-	4696,-	–	5376,-
<p>Gegen Aufpreis: Gestell: ■ Edelstahl matt ■ pulverbeschichtet in Farbe nach RAL-Karte</p>		535,- 249,-	535,- 249,-	535,- 249,-	– –	535,- 249,-



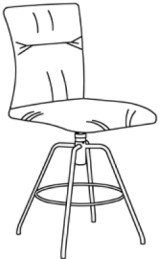


* Achtung: Wird die Säule mit der Bodenplatte und Abdeckung in Ausführung Edelstahl matt bestellt, so ist die Kante der Bodenplatte immer in anthrazit pulverbeschichtet.

Stehische

	Best.-Nr. / Maße Beschreibung	Massivholz		HPL			
		Wildeiche	Nussbaum	Eiche bianco	Wildeiche	Weiß	
	6803 Platte mit Facettenkante: ■ quadratisch, Ecken gerundet ■ Massivholz, 28 mm, geölt oder ■ HPL auf Multiplex, 28 mm Säule, Metall 8 x 8 cm und Bodenplatte, Metall 45 x 45 x 1 cm: ■ pulverbeschichtet in: – schwarz – anthrazit – schoko Gleiter: ■ Filz Bei SH 70 = H 96 cm Bei SH 80 = H 106 cm Gegen Aufpreis: Säule und Bodenplatte: ■ Edelstahl matt* ■ pulverbeschichtet in Farbe nach RAL-Karte	80 x 80 cm 90 x 90 cm 100 x 100 cm	2055,- 2126,- 2214,-	2365,- 2451,- 2529,-	1371,- 1518,- 1673,-	1371,- 1518,- 1673,-	1371,- 1518,- 1673,-
			384,- 249,-	384,- 249,-	384,- 249,-	384,- 249,-	384,- 249,-
	6807 Platte mit Facettenkante: ■ rund, ■ Massivholz, 28 mm, geölt oder ■ HPL auf Multiplex, 28 mm Säule, Metall 8 x 8 cm und Bodenplatte, Metall 45 x 45 x 1 cm: ■ pulverbeschichtet in: – schwarz – anthrazit – schoko Gleiter: ■ Filz Bei SH 70 = H 96 cm Bei SH 80 = H 106 cm Gegen Aufpreis: Säule und Bodenplatte: ■ Edelstahl matt* ■ pulverbeschichtet in Farbe nach RAL-Karte	Ø 80 cm Ø 90 cm Ø 100 cm	2055,- 2126,- 2214,-	2365,- 2451,- 2529,-	1371,- 1518,- 1673,-	1371,- 1518,- 1673,-	1371,- 1518,- 1673,-
			384,- 249,-	384,- 249,-	384,- 249,-	384,- 249,-	384,- 249,-
	6809 Platte mit Facettenkante: ■ quadratisch, Ecken gerundet, ■ Massivholz, 28 mm, geölt oder ■ HPL auf Multiplex, 28 mm Säule, Metall Ø 15,4 cm und Bodenplatte, Metall Ø 45, H 0,8 cm: ■ pulverbeschichtet in: – schwarz – anthrazit – schoko Gleiter: ■ Filz Bei SH 70 = H 96 cm Bei SH 80 = H 106 cm Gegen Aufpreis: Säule und Bodenplatte: ■ Edelstahl matt* ■ pulverbeschichtet in Farbe nach RAL-Karte	80 x 80 cm 90 x 90 cm 100 x 100 cm	2200,- 2261,- 2361,-	2514,- 2596,- 2686,-	1524,- 1663,- 1814,-	1524,- 1663,- 1814,-	1524,- 1663,- 1814,-
			384,- 249,-	384,- 249,-	384,- 249,-	384,- 249,-	384,- 249,-




Bar-/Tresenhocker mit Dreh-MOOVER-Funktion, Beine Rundrohr 20 mm

(inkl. Kunststoffgleiter)

Best.-Nr. / Maße Beschreibung	Stoff/ Leder- zugabe	Stoff 1	JAB 0	JAB 1	JAB 2	Leder 1	Leder 2
 <p>6605 Vierfuß-Drehgestell (inkl. Rückholfunktion), besonders leger gepolstert</p> <p>Sitz: Polyurethanschaum auf Netzgewebe mit Doppelsteppnaht</p> <p>Rücken: Polyurethanschaum mit Doppelsteppnaht</p> <p>Beine: Rundrohr 20 mm, Edelstahl matt oder pulverbeschichtet in schwarz, anthrazit oder schoko</p> <p>B 55, T 61,5, ST 46 cm Stoffbedarf: 1 Stuhl 130 cm Lederbedarf: 1 Stuhl 2,0 m²</p> <p>Gegen Aufpreis: 1 x KN Kontrastnähte in weiß, schwarz, anthrazit oder hellgrau 1 x GF Filzgleiter (Preis pro Stuhl)</p>	H 109, SH 65 cm unbelastet, max. ca. - 2 cm bei Belastung	782,-	782,-	819,-	844,-	852,-	866,- 899,-
	H 116, SH 72 cm unbelastet, max. ca. - 2 cm bei Belastung	782,-	782,-	819,-	844,-	852,-	866,- 899,-
	H 126, SH 82 cm unbelastet, max. ca. - 2 cm bei Belastung	782,-	782,-	819,-	844,-	852,-	866,- 899,-
		41,- 10,-	41,- 10,-	41,- 10,-	41,- 10,-	41,- 10,-	41,- 10,-
 <p>6705 Vierfuß-Drehgestell (inkl. Rückholfunktion)</p> <p>Sitz: Polyurethanschaum auf Netzgewebe mit Doppelsteppnaht</p> <p>Rücken: Polyurethanschaum mit Doppelsteppnaht</p> <p>Beine: Rundrohr 20 mm, Edelstahl matt oder pulverbeschichtet in schwarz, anthrazit oder schoko</p> <p>B 52, T 58, ST 46,5 cm Stoffbedarf: 1 Stuhl 100 cm Lederbedarf: 1 Stuhl 1,5 m²</p> <p>Gegen Aufpreis: 1 x KN Kontrastnähte in weiß, schwarz, anthrazit oder hellgrau 1 x GF Filzgleiter (Preis pro Stuhl)</p>	H 107, SH 63 cm unbelastet, max. ca. - 2 cm bei Belastung	715,-	715,-	743,-	770,-	778,-	790,- 819,-
	H 114, SH 70 cm unbelastet, max. ca. - 2 cm bei Belastung	715,-	715,-	743,-	770,-	778,-	790,- 819,-
	H 124, SH 80 cm unbelastet, max. ca. - 2 cm bei Belastung	715,-	715,-	743,-	770,-	778,-	790,- 819,-
		41,- 10,-	41,- 10,-	41,- 10,-	41,- 10,-	41,- 10,-	41,- 10,-
 <p>6625 Vierfuß-Drehgestell (inkl. Rückholfunktion) mit offener Armlehne, besonders leger gepolstert</p> <p>Sitz: Polyurethanschaum auf Netzgewebe mit Doppelsteppnaht</p> <p>Rücken: Polyurethanschaum mit Doppelsteppnaht</p> <p>Beine: Rundrohr 20 mm, Edelstahl matt oder pulverbeschichtet in schwarz, anthrazit oder schoko</p> <p>B 61, T 61,5, ST 46 cm Stoffbedarf: 1 Stuhl 130 cm Lederbedarf: 1 Stuhl 2,1 m²</p> <p>Gegen Aufpreis: 1 x KN Kontrastnähte in weiß, schwarz, anthrazit oder hellgrau 1 x GF Filzgleiter (Preis pro Stuhl)</p>	H 109, SH 65, AH 83,5 cm unbelastet, max. ca. - 2 cm bei Belastung	925,-	925,-	962,-	991,-	997,-	1015,- 1052,-
	H 116, SH 72, AH 90,5 cm unbelastet, max. ca. - 2 cm bei Belastung	925,-	925,-	962,-	991,-	997,-	1015,- 1052,-
	H 126, SH 82, AH 100,5 cm unbelastet, max. ca. - 2 cm bei Belastung	925,-	925,-	962,-	991,-	997,-	1015,- 1052,-
		41,- 10,-	41,- 10,-	41,- 10,-	41,- 10,-	41,- 10,-	41,- 10,-

Bar-/Tresenhocker mit Dreh-MOOVER-Funktion, Beine Rundrohr 20 mm

(inkl. Kunststoffgleiter)

Best.-Nr. / Maße Beschreibung	Stoff/ Leder- zugabe	Stoff 1	JAB 0	JAB 1	JAB 2	Leder 1	Leder 2	
 <p>6725 Vierfuß-Drehgestell (inkl. Rückholfunktion) mit offener Armlehne</p> <p>Sitz: Polyurethanschaum auf Netzgewebe mit Doppelsteppnaht</p> <p>Rücken: Polyurethanschaum mit Doppelsteppnaht</p> <p>Beine: Rundrohr 20 mm, Edelstahl matt oder pulverbeschichtet in schwarz, anthrazit oder schoko</p> <p>B 55, T 58, ST 46,5 cm Stoffbedarf: 1 Stuhl 100 cm Lederbedarf: 1 Stuhl 1,6 m²</p> <p>Gegen Aufpreis: 1 x KN Kontrastnähte in weiß, schwarz, anthrazit oder hellgrau 1 x GF Filzgleiter (Preis pro Stuhl)</p>	H 107, SH 63, AH 81,5 cm unbelastet, max. ca. - 2 cm bei Belastung	868,-	868,-	897,-	917,-	923,-	940,-	970,-
	H 114, SH 70, AH 88,5 cm unbelastet, max. ca. - 2 cm bei Belastung	868,-	868,-	897,-	917,-	923,-	940,-	970,-
	H 124, SH 80, AH 98,5 cm unbelastet, max. ca. - 2 cm bei Belastung	868,-	868,-	897,-	917,-	923,-	940,-	970,-
		41,- 10,-	41,- 10,-	41,- 10,-	41,- 10,-	41,- 10,-	41,- 10,-	41,- 10,-
 <p>6635 Vierfuß-Drehgestell (inkl. Rückholfunktion) mit geschlossener Armlehne, besonders leger gepolstert</p> <p>Sitz: Polyurethanschaum auf Netzgewebe mit Doppelsteppnaht</p> <p>Rücken: Polyurethanschaum mit Doppelsteppnaht</p> <p>Beine: Rundrohr 20 mm, Edelstahl matt oder pulverbeschichtet in schwarz, anthrazit oder schoko</p> <p>B 61, T 61,5, ST 46 cm Stoffbedarf: 1 Stuhl 170 cm Lederbedarf: 1 Stuhl 2,9 m²</p> <p>Gegen Aufpreis: 1 x KN Kontrastnähte in weiß, schwarz, anthrazit oder hellgrau 1 x GF Filzgleiter (Preis pro Stuhl)</p>	H 109, SH 65, AH 83 cm unbelastet, max. ca. - 2 cm bei Belastung	942,-	942,-	991,-	995,-	1003,-	1052,-	1105,-
	H 116, SH 72, AH 90 cm unbelastet, max. ca. - 2 cm bei Belastung	942,-	942,-	991,-	995,-	1003,-	1052,-	1105,-
	H 126, SH 82, AH 100 cm unbelastet, max. ca. - 2 cm bei Belastung	942,-	942,-	991,-	995,-	1003,-	1052,-	1105,-
		41,- 10,-	41,- 10,-	41,- 10,-	41,- 10,-	41,- 10,-	41,- 10,-	41,- 10,-
 <p>6715 Vierfuß-Drehgestell (inkl. Rückholfunktion) mit geschlossener Armlehne</p> <p>Sitz: Polyurethanschaum auf Netzgewebe mit Doppelsteppnaht</p> <p>Rücken: Polyurethanschaum mit Doppelsteppnaht</p> <p>Beine: Rundrohr 20 mm, Edelstahl matt oder pulverbeschichtet in schwarz, anthrazit oder schoko</p> <p>B 56, T 58, ST 46,5 cm Stoffbedarf: 1 Stuhl 120 cm Lederbedarf: 1 Stuhl 2,4 m²</p> <p>Gegen Aufpreis: 1 x KN Kontrastnähte in weiß, schwarz, anthrazit oder hellgrau 1 x GF Filzgleiter (Preis pro Stuhl)</p>	H 107, SH 63, AH 81 cm unbelastet, max. ca. - 2 cm bei Belastung	868,-	868,-	903,-	917,-	923,-	966,-	1017,-
	H 114, SH 70, AH 88 cm unbelastet, max. ca. - 2 cm bei Belastung	868,-	868,-	903,-	917,-	923,-	966,-	1017,-
	H 124, SH 80, AH 98 cm unbelastet, max. ca. - 2 cm bei Belastung	868,-	868,-	903,-	917,-	923,-	966,-	1017,-
		41,- 10,-	41,- 10,-	41,- 10,-	41,- 10,-	41,- 10,-	41,- 10,-	41,- 10,-



Musterring

Musterring International
Josef Höner GmbH & Co. KG
Hauptstr. 134-140
33378 Rheda-Wiedenbrück

- Tel.: +49 (0)5242 592-01
- E-Mail: service@musterring.de
- Web / Blog: www.musterring.com
- Instagram: www.instagram.com/Musterring
- Facebook: www.facebook.com/Musterring